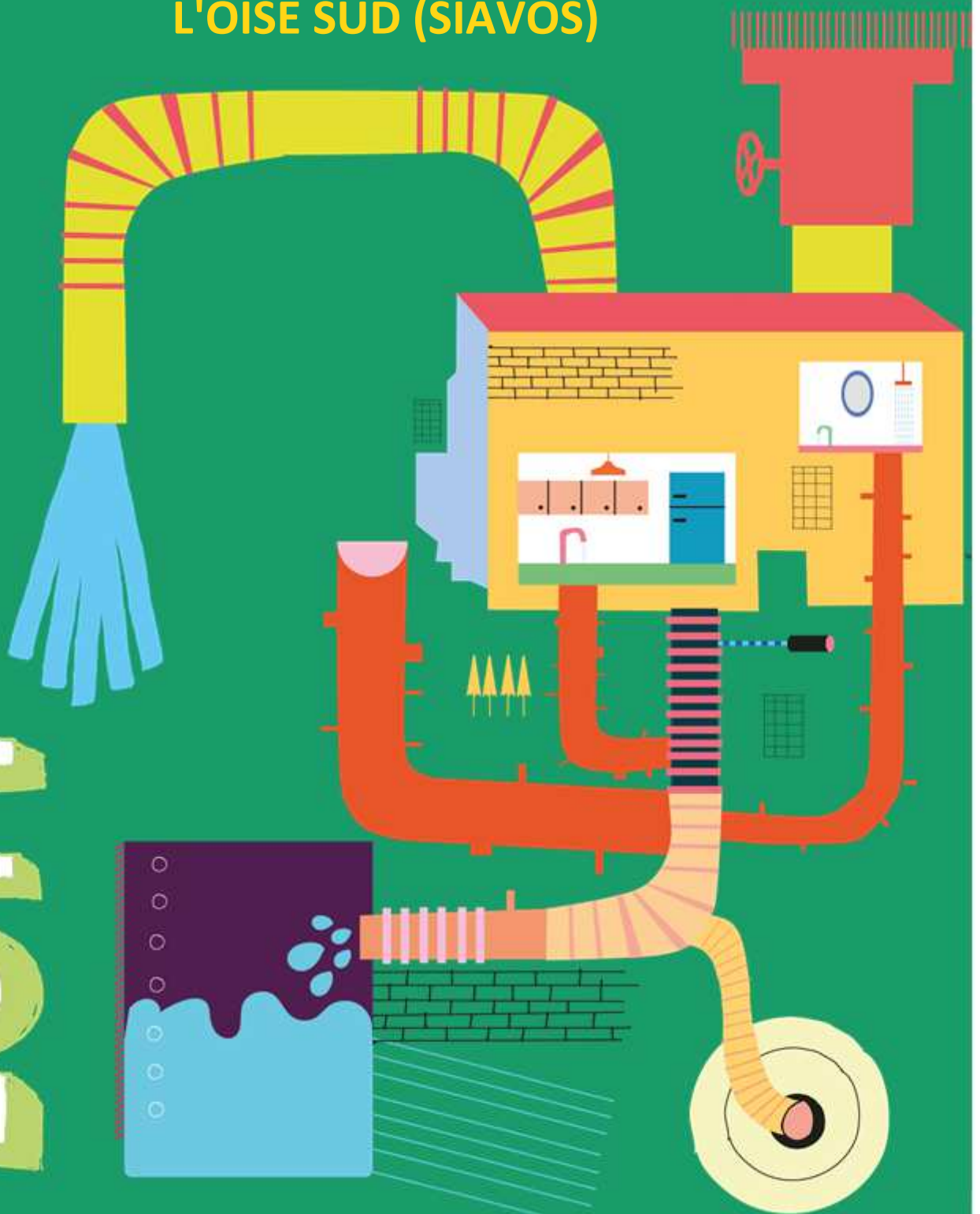


# RAPPORT ANNUEL DU DELEGATAIRE

SYNDICAT INTERCOMMUNAL  
D'ASSAINISSEMENT DE LA VALLEE DE  
L'OISE SUD (SIAVOS)

2019








## **REGLEMENT GENERAL SUR LA PROTECTION DES DONNEES**

Le Règlement Général pour la Protection des Données, entré en vigueur le 25/05/2019, a renforcé les droits et libertés des personnes physiques sur leurs données à caractère personnel. Afin de s'y conformer, les Responsables de traitement doivent adapter les mesures de protection les concernant. En conséquence, Veolia Eau France communique à travers le rapport annuel uniquement des données anonymisées ou agrégées.

### **REPERES DE LECTURE**

Le document intègre différents pictogrammes qui vous sont présentés ci-dessous.

<b>Repère visuel</b>	<b>Objectif</b>
	<b>Identifier rapidement nos engagements clés</b>
	<b>Mettre en évidence certaines de nos innovations et nos points différenciants</b>
	<b>Identifier nos démarches en termes de responsabilité environnementale, sociale, et sociétale</b>

<b>Gestion du document</b>	<b>Auteur</b>	<b>Date</b>
Tanguy Neyrolles	Aurélie VANDENBULCKE	29/05/2020

# L'édito



## Veolia – Rapport annuel du délégataire 2019

Monsieur le Président,

Je suis heureux de vous adresser le Rapport Annuel du Délégué qui vous permet d'accéder aux informations relatives à la gestion de votre service de l'eau ou de l'assainissement de l'année 2019.

J'ai pleinement conscience que, dans ce contexte d'épidémie de Covid-19, la dynamique dans laquelle nous étions il y a encore quelques mois peut paraître lointaine. Cependant les défis que nous avons relevés ensemble, ceux auxquels nous faisons face aujourd'hui sont riches d'enseignements. La résilience fait partie de nos métiers, et c'est ensemble que nous trouverons les solutions pour répondre aux défis à venir, à commencer par la nécessaire relance économique, qui devrait être une occasion d'accélérer la transformation écologique et sanitaire, plus que jamais vitale.

A travers les différentes composantes, techniques, économiques et environnementales, présentes dans ce Rapport, vous pourrez ainsi analyser la performance de votre service, pour lequel nos équipes se mobilisent 24h/24 auprès de vous.

A l'heure du combat contre l'épidémie de Covid-19, l'eau est une ressource plus précieuse que jamais. Dans cette période inédite, l'accès à l'eau est indispensable pour faire barrière au virus, et les Français ont plus que jamais conscience de l'importance de la préserver.

L'Eau est le « marqueur du changement climatique ». La sécheresse de l'été 2019 et les inondations de l'automne l'ont confirmé. Aux inquiétudes mesurables des concitoyens liées à ce changement climatique s'ajoutent celles portant sur la qualité de l'eau distribuée et la présence des nouveaux polluants dans les milieux aquatiques.

Pour répondre à ces enjeux, Veolia s'est engagé avec volontarisme pour relever les défis patrimoniaux, technologiques et sociaux des services d'eau et d'assainissement, au cœur des Assises de l'Eau. Avec l'ensemble de la profession, au sein de la FP2E, nous avons défini les actions clés sur lesquelles nous nous proposons d'avancer pour améliorer toujours davantage le service apporté aux consommateurs.

Plus particulièrement, Veolia a rassemblé cette année dans un Livre Blanc des initiatives innovantes susceptibles de vous inspirer pour positionner vos territoires à la pointe de la transformation écologique.

Les femmes et les hommes de Veolia Eau France, représentés par notre Directeur de Territoire sont à vos côtés pour vous permettre de répondre aux défis d'aujourd'hui et d'anticiper ceux, nombreux, à venir.

Soyez certain de leur engagement pour co-construire avec vous les solutions les plus adaptées à votre service d'eau ou d'assainissement.

Je vous remercie de la confiance que vous accordez à nos équipes et vous prie d'agréer, Monsieur le Président, l'expression de mes salutations les plus respectueuses.

Frédéric Van Heems

Directeur Général Veolia Eau France

# Sommaire


<b>1. L'ESSENTIEL DE L'ANNEE .....</b>	<b>7</b>
1.1. Un dispositif à votre service.....	8
1.2. Présentation du Contrat.....	10
1.3. Les chiffres clés .....	11
1.4. L'essentiel de l'année 2019.....	12
1.5. Les indicateurs réglementaires 2019 .....	15
1.6. Autres chiffres clés de l'année 2019 .....	16
1.7. Le prix du service public de l'assainissement.....	18
<b>2. LES CONSOMMATEURS ET LEUR CONSOMMATION .....</b>	<b>19</b>
2.1. Les consommateurs et l'assiette de la redevance.....	20
2.2. La satisfaction des consommateurs .....	21
2.3. Données économiques.....	22
<b>3. LE PATRIMOINE DE VOTRE SERVICE .....</b>	<b>25</b>
3.1. L'inventaire des installations.....	26
3.2. L'inventaire des réseaux .....	29
3.3. Les indicateurs de suivi du patrimoine .....	33
3.4. Gestion du patrimoine .....	35
<b>4. LA PERFORMANCE ET L'EFFICACITE OPERATIONNELLE POUR VOTRE SERVICE .....</b>	<b>39</b>
4.1. La maintenance du patrimoine .....	40
4.2. L'efficacité de la collecte.....	44
4.3. L'efficacité du traitement.....	48
4.4. L'efficacité environnementale .....	60
4.5. Les propositions d'amélioration du patrimoine.....	61
<b>5. LE RAPPORT FINANCIER DU SERVICE .....</b>	<b>63</b>
5.1. Le Compte Annuel de Résultat de l'Exploitation de la Délégation (CARE) .....	65
5.2. Situation des biens .....	67
5.3. Les investissements et le renouvellement.....	68
<b>6. ANNEXES .....</b>	<b>77</b>
6.1. La facture 120m3 .....	78
6.2. Attestations d'assurance.....	80
6.3. Les données consommateurs par commune .....	81
6.4. Le bilan détaillé par usine .....	82
6.5. L'assainissement non collectif.....	88
6.6. Le bilan énergétique du patrimoine.....	90
6.7. Annexes financières .....	94
6.8. Reconnaissance et certification de service .....	103
6.9. Actualité réglementaire 2019 .....	106
6.10. Glossaire.....	110
6.11. Liste d'interventions.....	115





1.

L'essentiel  
de l'année



# 1.1. Un dispositif à votre service

## VOTRE LIEU D'ACCUEIL



***Pour toutes les démarches en lien avec vos abonnements aux services d'eau, vous pouvez nous contacter via plusieurs canaux mis à disposition.***

**NOTRE SERVICE CLIENT EN LIGNE :**

- [www.service-client.veoliaeau.fr](http://www.service-client.veoliaeau.fr)
- sur votre smartphone via nos applications iOS et Android.

**NOTRE CENTRE SERVICE CLIENT, DONT LES COORDONNEES FIGURENT SUR TOUTE FACTURE**

## TOUTES VOS DEMARCHES SANS VOUS DEPLACER



***Pour toute fuite, fait anormal touchant le réseau, un branchement, nous intervenons jour et nuit.***

***Un seul numéro : 0 969 368 624***

Les services proposés aux clients sont rendus à travers l'accueil de proximité, le Centre d'appel, le choix des différents modes de paiement, les propositions de rendez-vous dans une plage horaire définie et limitée à deux heures.

L'exploitation est optimisée de manière à perturber le moins possible les usagers de services.



## LES INTERLOCUTEURS VEOLIA A VOS COTES

Fonction	Nom	Adresse e-mail	Téléphone
Directeur de Territoire	 Jean-Hubert HALLOUIN	jean-hubert.hallouin@veolia.com	01.34.43.41.63
Directeur du Développement	 Alain BOUVROT	alain.bouvrot@veolia.com	01.34.43.41.48
Directeur des Opérations	 Jean-Paul MICHELET	jean-paul.michelet@veolia.com	01.34.43.41.58
Responsable Consommateurs	 Sanaa SAMIHI	sanaa.samih@veolia.com	01.34.43.41.66

## 1.2. Présentation du Contrat

### Données clés

◆ Déléguataire	VEOLIA EAU - Compagnie Générale des Eaux
◆ Périmètre du service	AUVERS SUR OISE, FREPILLON, MERIEL, MERY SUR OISE, VILLIERS ADAM
◆ Numéro du contrat	E1521
◆ Nature du contrat	Affermage
◆ Date de début du contrat	01/01/2010
◆ Date de fin du contrat	31/12/2021
◆ Les engagements vis-à-vis des tiers	

En tant que déléguataire du service, VEOLIA EAU - Compagnie Générale des Eaux assume des engagements d'échanges d'effluents (réception ou déversement) avec les collectivités voisines ou les tiers (voir tableau ci-dessous).

#### ◆ Liste des avenants

Avenant N°	Date d'effet	Commentaire
5	14/12/2018	Intégration d'ouvrages, nouvelles prestations.
4	07/10/2017	Intégration de nouveaux ouvrages, rémunération
3	04/03/2016	Intégration de nouveaux ouvrages, DT-DICT, contrôle conformité, 1 passage avaloir supplémentaire
2	20/09/2013	Modification du délai de reversement de la TVA.
1	05/03/2012	Intégration de la commune de Villiers Adam (ex V5021).

## 1.3. Les chiffres clés

### Chiffres clés



**23 752**

Nombre d'habitants desservis



**8 840**

Nombre d'abonnés  
(clients)



**1**

Nombre d'installations de  
dépollution



**34 300**

Capacité de dépollution  
(EH)



**178**

Longueur de réseau  
(km)



**1 278 260**

Volume traité  
(m<sup>3</sup>)

## 1.4. L'essentiel de l'année 2019

### 1.4.1. PRINCIPAUX FAITS MARQUANTS DE L'ANNEE

#### USINE DE DEPOLLUTION

Nous avons atteint en 2019, la conformité de la station selon la Directive Européenne (DERU) et l'arrêté préfectoral.

#### BYPASS USINE

Le cumul des volumes by-passés en 2019 est de 1815 m<sup>3</sup> pour un volume collecté de 1 276 197 m<sup>3</sup> soit 0.14%.

#### RESEAU D'ASSAINISSEMENT

##### INSUFFISANCES

- Réseau :

FREPILLON / Les Carreaux : La pente du réseau semble très insuffisante pour un bon écoulement.

AUVERS-SUR-OISE / Lotissement Chaponval : Les stockages d'eaux pluviales sont non visitables et ne répondent pas aux prescriptions techniques d'exploitation. Le réseau ne pourra pas être intégré.

« Points noirs » sur réseau	7 points noirs sont répertoriés sur le réseau : - Rue Carnot à Auvers sur Oise - Rue des Ponceaux à Auvers sur Oise - Avenue Charles de Gaulle à Frépillon - Chemin du Ru à Frépillon - Chemin du Halage à Mériel (présence de racines) - Regard EU avec chute rue de l'Eglise à Mériel - Sente de la ravine des ponceaux à Auvers sur Oise	Ces nombreuses interventions sont dues à une insuffisance de la pente, ce qui ne permet pas un auto curage efficace des canalisations. Ces dysfonctionnements font l'objet d'une analyse SDA.
-----------------------------	--	--

Nous intervenons également pour des obstructions récurrentes sur le poste de relèvement Quillet de Villiers Adam.

#### AUTOSURVEILLANCES ET SURVERSES RESEAU

Deux ouvrages du réseau sont soumis à l'auto-surveillance et ont été équipés et mis en service en 2014 :

DO Amont Bourgogne	Auvers-sur-Oise
DO Aval Bourgogne	Auvers-sur-Oise

Le bilan des déversements dans le milieu par le système de collecte ne fait ressortir aucun déversement en 2019, nous permettant d'être conforme sur le système de collecte

Ces déversements en augmentation en 2018 car principalement dus à la crue de l'Oise sont donc nuls cette année.

Le travail de lutte contre les eaux parasites du Siavos et l'absence de crue importante de l'Oise en sont les principales explications

### PRECONISATIONS

- Continuer le travail engagé par le renforcement de la police de réseau afin d'identifier les sources susceptibles de générer des perturbations, voire des non-conformités au niveau du traitement à la station. Cette démarche passe par la mise en place du suivi de l'Assainissement Non Domestique et notamment l'établissement d'ASD/CSD.
- La mise en œuvre des préconisations du Schéma Directeur d'Assainissement menée par le SIAVOS est à poursuivre (travaux de réhabilitation des réseaux et de contrôles des raccordements menés par la collectivité...).

### EVOLUTIONS REGLEMENTAIRES

1. Afin d'assurer une bonne cohérence avec l'arrêté du 21 juillet 2015, les outils Autostep et Measurestep mis à disposition des Services de Police de l'Eau et des Exploitants par le Ministère de la Transition Ecologique et Solidaire (<http://assainissement.developpement-durable.gouv.fr/>) et permettant de réaliser l'évaluation de conformité des systèmes d'assainissement ont évolué en 2019. De nouvelles règles sont ainsi appliquées pour évaluer la conformité en performance des stations d'épuration. Celles-ci sont explicitées dans le paragraphe « L'efficacité du traitement » de ce document.

De même, dans la continuité de la mise en oeuvre des prescriptions de l'arrêté du 21 juillet 2015, les diagnostics permanents pour les agglomérations de plus de 10 000 EH sont à mettre en place à partir du 31/12/2020. Le diagnostic permanent est une démarche d'amélioration continue qui vise à éclairer la compréhension du fonctionnement global du système d'assainissement et d'aider à orienter les programmes d'investissement et d'exploitation. Les objectifs et les indicateurs associés à cette démarche sont à fixer en fonction des enjeux propres à chaque service d'assainissement.

2. Retour au sol des boues d'épuration.

Deux évolutions législatives et réglementaires majeures portant sur le retour au sol des boues d'épuration ont marqué le début de l'année 2020.

La loi du 10 février 2020 relative à la lutte contre le gaspillage et à l'économie circulaire comporte diverses dispositions sur les boues d'épuration. En conséquence, le Gouvernement a jusqu'au 1er juillet 2021 pour revoir les référentiels réglementaires, sanitaires et environnementaux, applicables aux boues d'épuration (seules ou en mélanges, brutes ou transformées) en vue de leur retour au sol pour leur valorisation agricole. Cette disposition vise à intégrer les connaissances scientifiques les plus récentes dans ces référentiels.

Dans une instruction adressée aux Préfets en date du 2 avril 2020, le Gouvernement a suspendu l'épandage des boues produites par les stations d'épuration n'ayant pas fait l'objet d'une étape de traitement ayant garanti leur complète hygiénisation, et extraites depuis le début de l'épidémie Covid-19, dont la date est fixée département par département. Cette suspension constitue une mesure de précaution ; elle fait suite à l'avis de l'ANSES consécutif à la saisine n° 2020-SA-0043.



Cette instruction a eu pour effet d'interrompre la campagne d'épandage de printemps des boues non-hygiénisées alors que, sur certaines stations d'épuration, les capacités de stockage des boues étaient proches de la saturation nécessitant alors la recherche de solutions "alternatives".

## LA MISE EN CONFORMITE DES MACHINES

Conscients des enjeux de sécurité et de santé au travail, nous avons engagé une campagne systématique de diagnostics sur les machines tournantes, pour l'ensemble des installations que nous exploitons dans le cadre du contrat de délégation de service public de distribution d'assainissement passé avec votre collectivité.

Nous avons ainsi démarré le diagnostic des équipements concernés à compter de mai 2019 et évaluer les éventuels travaux de remise aux normes.

Assurer la sécurité de nos salariés est pour nous une absolue priorité. C'est pourquoi nous vous proposons de réaliser les travaux qui s'avèreraient nécessaires sur ces équipements dans les plus brefs délais.

Nous ne manquerons pas de vous tenir informés des éventuelles non-conformités relevées et des modalités de remises en état des équipements concernés. Parallèlement, nous reviendrons rapidement vers vous afin d'examiner ensemble les conditions de prise en charge financières pour ces travaux.

## LES MICROPOLLUANTS

Les micropolluants sont devenus un véritable sujet de préoccupation. Issus des médicaments, des pesticides, des plastiques non recyclés, des industries, plus de 1000 molécules au moins sont reconnues ou suspectées aujourd'hui d'avoir un effet nocif pour l'homme et pour l'environnement.

Nous sommes persuadés qu'il y a 2 façons complémentaires d'agir :

- Traiter les causes en mettant en place des démarches en faveur de la diminution de la diffusion des micropolluants dans l'environnement,
- En complément de cette baisse des émissions à la source par l'adoption de bonnes pratiques, traiter les micropolluants dans la station d'épuration qui aujourd'hui ne dispose pas de ce process.

Nous disposons des solutions pour vous accompagner dans ces deux démarches.

# 1.5. Les indicateurs réglementaires 2019

## Service public de l'assainissement collectif

INDICATEURS DESCRIPTIFS DES SERVICES		PRODUCTEUR	VALEUR 2018	VALEUR 2019
[D201.0]	Estimation du nombre d'habitants desservis par un réseau de collecte des eaux usées, unitaire ou séparatif	Collectivité (2)	23 557	23 752
[D203.0]	Quantité de boues issues des ouvrages d'épuration	Délégataire	649,3 t MS	578,3 t MS
[D204.0]	Prix du service de l'assainissement seul au m <sup>3</sup> TTC	Délégataire	3,27 Euro/m <sup>3</sup>	3,32 Euro/m <sup>3</sup>
INDICATEURS DE PERFORMANCE		PRODUCTEUR	VALEUR 2018	VALEUR 2019
[P202.2]	Indice de connaissance et de gestion patrimoniale des réseaux de collecte des eaux usées	Collectivité et Délégataire (2)	81	81
[P203.3]	Conformité de la collecte des effluents (*)	Police de l'eau	Non conforme	Conforme
[P204.3]	Conformité des équipements d'épuration	Police de l'eau		Conforme
[P205.3]	Conformité de la performance des ouvrages d'épuration	Police de l'eau (2)		Conforme
[P206.3]	Taux de boues issues des ouvrages d'épuration évacuées selon des filières conformes	Délégataire	100 %	100 %
[P207.0]	Nombre d'abandons de créance et versements à un fonds de solidarité	Collectivité (2)	0	0
[P207.0]	Montant d'abandons de créance et versements à un fonds de solidarité	Collectivité (2)	0	0
[P251.1]	Taux de débordement des effluents dans les locaux des usagers	Délégataire	0,00 u /1000 habitants	0,00 u /1000 habitants
[P252.2]	Nombre de points du réseau de collecte nécessitant des interventions fréquentes de curage pour 100 km de réseau	Délégataire	6,87 u/100 km	6,61 u/100 km
[P253.2]	Taux moyen de renouvellement des réseaux de collecte des eaux usées	Collectivité (2)	0,00	0,00
[P254.3]	Conformité des performances des équipements d'épuration	Délégataire	90 %	94 %
[P255.3]	Indice de connaissance des rejets au milieu naturel par les réseaux de collecte des eaux usées	Collectivité (1)	90	90
[P256.2]	Durée d'extinction de la dette de la collectivité	Collectivité	A la charge de la collectivité	
[P257.0]	Taux d'impayés sur les factures d'eau de l'année précédente	Délégataire	0,00 %	0,00%
[P258.1]	Taux de réclamations	Délégataire	0,00 u/1000 abonnés	0,00 u/1000 abonnés

(1) Le délégataire fournit dans le corps du rapport les informations en sa possession en fonction de la prise en compte dans son contrat de délégation de l'arrêté du 21 juillet 2015

(2) Les éléments de calcul connus du délégataire sont fournis dans le corps du présent rapport

(\*) A ce jour, cet indicateur n'est pas défini

En rouge figurent les codes indicateurs exigibles seulement pour les rapports soumis à examen de la CCSPL

## 1.6. Autres chiffres clés de l'année 2019

LA PERFORMANCE ET L'EFFICACITE OPERATIONNELLE		PRODUCTEUR	VALEUR 2018	VALEUR 2019
	Conformité réglementaire des rejets (arrêté préfectoral)*	Déléataire	100,0 %	100,0 %
LA GESTION DU PATRIMOINE		PRODUCTEUR	VALEUR 2018	VALEUR 2019
	Nombre de branchements eaux usées et/ou unitaires	Déléataire	7 478	7 478
	Nombre de branchements eaux pluviales	Déléataire	0	0
	Nombre de branchements neufs	Déléataire	1	0
VP.077	Linéaire du réseau de collecte	Collectivité (2)	101 867 ml	105 883 ml
	Nombre de postes de relèvement	Déléataire	54	54
	Nombre d'usines de dépollution	Déléataire	1	1
	Capacité de dépollution en équivalent-habitants	Déléataire	34 300 EH	34 300 EH
COLLECTE DES EAUX USEES		PRODUCTEUR	VALEUR 2018	VALEUR 2019
	Nombre de désobstructions sur réseau	Déléataire	39	38
	Longueur de canalisation curée	Déléataire	15 514 ml	9 174 ml
LA DEPOLLUTION		PRODUCTEUR	VALEUR 2018	VALEUR 2019
	Volume arrivant (collecté)	Déléataire	1 345 808 m <sup>3</sup>	1 276 197 m <sup>3</sup>
VP.176	Charge moyenne annuelle entrante en DBO5	Déléataire	753 kg/j	748 kg/j
	Charge moyenne annuelle entrante en EH	Déléataire	12 544 EH	12 469 EH
	Volume traité	Déléataire	1 357 040 m <sup>3</sup>	1 278 260 m <sup>3</sup>
L'EVACUATION DES SOUS-PRODUITS		PRODUCTEUR	VALEUR 2018	VALEUR 2019
	Masse de refus de dégrillage évacués	Déléataire	97,5 t	93,0 t
	Masse de sables évacués	Déléataire	13,0 t	13,4 t
	Volume de graisses évacuées	Déléataire	Traitement sur site	Traitement sur site
LES CONSOMMATEURS ET LEUR CONSOMMATION		PRODUCTEUR	VALEUR 2018	VALEUR 2019
	Nombre de communes desservies	Déléataire	5	5
VP.056	Nombre total d'abonnés (clients)	Déléataire	8 767	8 840
VP.068	Assiette totale de la redevance	Déléataire	1 017 253 m <sup>3</sup>	998 443 m <sup>3</sup>

(2) Les éléments de calcul connus du délégataire sont fournis dans le corps du présent rapport

\* la conformité réglementaire des rejets (directive européenne) n'est à présent plus évaluée (voir paragraphe 4.3)

<b>LA SATISFACTION DES CONSOMMATEURS ET L'ACCES A L'EAU</b>	<b>PRODUCTEUR</b>	<b>VALEUR 2018</b>	<b>VALEUR 2019</b>
Existence d'une mesure de satisfaction consommateurs	Déléataire	<b>Mesure statistique d'entreprise</b>	<b>Mesure statistique d'entreprise</b>
Taux de satisfaction globale par rapport au Service	Déléataire	<b>86 %</b>	<b>86 %</b>
Existence d'une Commission consultative des Services Publics Locaux	Déléataire	<b>Non</b>	<b>Non</b>
Existence d'une Commission Fonds Solidarité Logement « Eau »	Déléataire	<b>Non</b>	<b>Non</b>
<b>LES CERTIFICATS</b>	<b>PRODUCTEUR</b>	<b>VALEUR 2018</b>	<b>VALEUR 2019</b>
Certifications ISO 9001, 14001, 50001	Déléataire	<b>En vigueur</b>	<b>En vigueur</b>
Réalisation des analyses par un laboratoire accrédité	Déléataire	<b>Oui</b>	<b>Oui</b>

# 1.7. Le prix du service public de l'assainissement

## LA FACTURE 120 M<sup>3</sup>

En France, l'intégralité des coûts du service public est supportée par la facture d'eau. La facture type de 120m<sup>3</sup> représente l'équivalent de la consommation d'eau d'une année pour un ménage de 3 à 4 personnes.

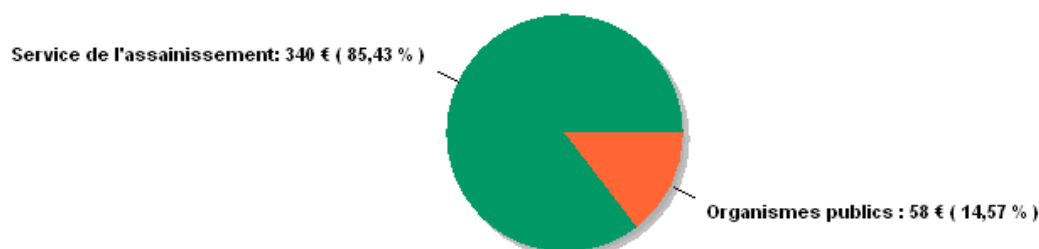
A titre indicatif sur la commune d'AUVERS SUR OISE, l'évolution du prix du service d'assainissement par m<sup>3</sup> [D102.0] et pour 120 m<sup>3</sup>, au 1<sup>er</sup> janvier est la suivante :

Prix au m<sup>3</sup> :

AUVERS SUR OISE Prix du service de l'assainissement collectif	Volume	Prix Au 01/01/2020	Montant Au 01/01/2019	Montant Au 01/01/2020	N/N-1
<b>Part délégataire</b>			<b>154,68</b>	<b>156,52</b>	<b>1,19%</b>
Consommation	120	1,3043	154,68	156,52	1,19%
<b>Part syndicale</b>			<b>180,00</b>	<b>183,60</b>	<b>2,00%</b>
Abonnement			42,00	42,84	2,00%
Consommation	120	1,1730	138,00	140,76	2,00%
<b>Organismes publics</b>			<b>22,20</b>	<b>22,20</b>	<b>0,00%</b>
Modernisation du réseau de collecte	120	0,1850	22,20	22,20	0,00%
<b>Total € HT</b>			<b>356,88</b>	<b>362,32</b>	<b>1,52%</b>
TVA			35,69	36,23	1,51%
<b>Total TTC</b>			<b>392,57</b>	<b>398,55</b>	<b>1,52%</b>
<b>Prix TTC du service au m3 pour 120 m3</b>			<b>3,27</b>	<b>3,32</b>	<b>1,53%</b>

Le graphique ci-dessous présente la répartition du prix pour 120 m<sup>3</sup> pour la commune d'AUVERS SUR OISE

### Facture 120m<sup>3</sup> / Répartition du prix du service de l'Assainissement



Les factures type sont présentées en annexe.



## 2. Les consommateurs de votre service et leur consommation

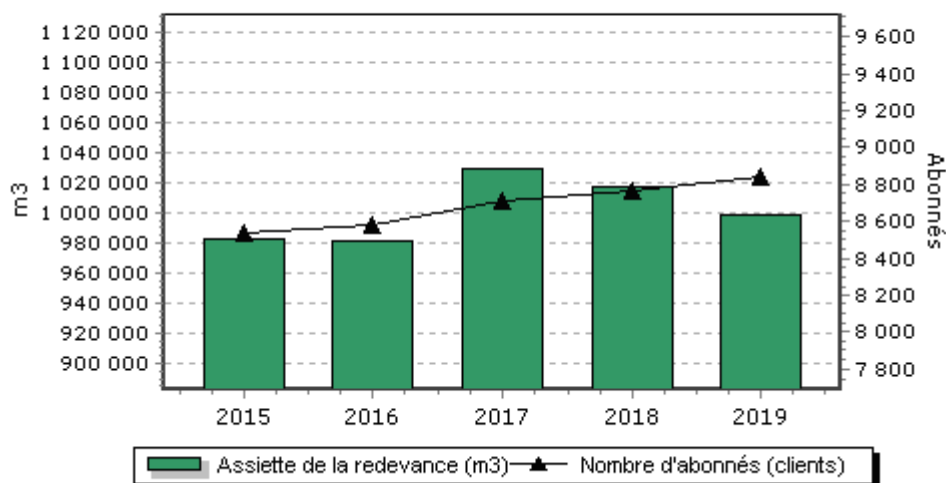


## 2.1. Les consommateurs et l'assiette de la redevance

Le nombre de consommateurs abonnés (clients) par catégorie constaté au 31 décembre, au sens du décret du 2 mai 2007, figure au tableau suivant :

	2015	2016	2017	2018	2019	N/N-1
<b>Nombre d'abonnés (clients) desservis</b>	<b>8 541</b>	<b>8 579</b>	<b>8 711</b>	<b>8 767</b>	<b>8 840</b>	<b>0,8%</b>
Abonnés sur le périmètre du service	8 541	8 579	8 711	8 767	8 840	0,8%
<b>Assiette de la redevance (m3)</b>	<b>981 810</b>	<b>980 800</b>	<b>1 028 494</b>	<b>1 017 253</b>	<b>998 443</b>	<b>-1,8%</b>
Effluent collecté sur le périmètre du service	981 810	980 800	1 028 494	1 017 253	998 443	-1,8%

Evolution comparative du nombre d'abonnés et de l'assiette de redevance



## 2.2. La satisfaction des consommateurs

Veolia place les consommateurs de services d'eau et d'assainissement au cœur de son action.

Veolia s'engage à prendre autant soin d'eux que de la qualité de l'eau qu'elle leur apporte ou de leur environnement. Au quotidien, nous souhaitons ainsi que les consommateurs se sentent bienvenus et considérés lorsqu'ils interagissent avec nos équipes, grâce à des interlocuteurs qu'ils comprennent et qui les comprennent... et bien sûr grâce à des femmes et des hommes résolument engagés à leur service.

Satisfaire les consommateurs des services que nous exploitons commence par recueillir régulièrement le jugement qu'ils portent sur ces services : être attentionné, cela commence toujours par être à l'écoute de ce que l'on a à nous dire, de ce que l'on pense de nous.

Le baromètre de satisfaction réalisé par Veolia porte sur les principaux critères d'appréciation de nos prestations :

- ◆ la qualité de la relation avec le consommateur abonné : accueil par les conseillers des Centres d'appel, par ceux de l'accueil de proximité,...
- ◆ la qualité de l'information adressée aux abonnés.

Les résultats représentatifs de votre service en décembre 2019 sont :

	2015	2016	2017	2018	2019	N/N-1
Satisfaction globale	89	89	86	86	86	0
La continuité de service	93	95	95	95	96	+1
Le niveau de prix facturé	55	54	55	56	61	+5
La qualité du service client offert aux abonnés	86	86	80	76	76	0
Le traitement des nouveaux abonnements	88	90	85	89	83	-6
L'information délivrée aux abonnés	83	76	76	70	73	+3

Des indicateurs de performance permettent aussi d'évaluer de manière objective la qualité du service rendu.

### → Les 5 promesses aux consommateurs de Veolia

Par ces 5 promesses, Veolia concrétise sa volonté de placer les consommateurs du territoire au cœur de son action. Elles témoignent de la mobilisation quotidienne des femmes et des hommes de Veolia à leur service, tout au long de leur parcours avec le service : nous leur devons chaque jour une eau potable distribuée à domicile, l'assainissement de leurs eaux usées, mais aussi un accompagnement, une réactivité et une transparence sans faille.

**#1 Qualité** : « Nous nous mobilisons à 100% pour la qualité de votre eau ».

**#2 Intervention** : « Nous réagissons et vous aidons à faire face aux incidents »

**#3 Budget** : « Nous vous accompagnons dans la gestion de votre facture d'eau »

**#4 Services** : « Nous sommes à votre écoute quand et comme vous le souhaitez »

**#5 Conseil** : « Nous vous aidons à maîtriser votre consommation »

## 2.3. Données économiques

### → Le taux d'impayés sur les factures d'eau de l'année précédente [P257.0]

Le taux d'impayés est calculé au 31/12 de l'année 2019 sur les factures émises au titre de l'année précédente. Le taux d'impayés correspond aux retards de paiement.

C'est une donnée différente de la rubrique « pertes sur créances irrécouvrables et contentieux recouvrement » figurant dans le CARE ; cette dernière reprend essentiellement les pertes définitivement comptabilisées. Celles-ci peuvent être enregistrées avec de plus grands décalages dans le temps compte tenu des délais nécessaires à leur constatation définitive.

Une détérioration du taux d'impayés témoigne d'une dégradation du recouvrement des factures d'eau. Une telle dégradation peut annoncer la progression des factures qui seront enregistrées ultérieurement en pertes sur créances irrécouvrables.

	2015	2016	2017	2018	2019
<b>Taux d'impayés</b>	<b>0,00 %</b>	<b>0,00 %</b>	<b>0,00 %</b>	<b>0,00 %</b>	<b>0,00 %</b>
Montant des impayés au 31/12/N en € TTC (sur factures N-1)	0	0	0	0	0
Montant facturé N - 1 en € TTC	2 809 258	3 538 709	3 042 856	3 006 449	3 068 488

Les facturations émises en 2018 ont été recouvrées, pour la dernière année, selon les dispositions spécifiques d'une convention de facturation et de recouvrement passée avec le délégataire du SEDIF.

Cette convention prévoit le reversement de 100% des sommes facturées et non encaissées moyennant l'acquittement de 0.35% du montant facturé au titre d'une garantie de recettes.

Ce montant chaque année pris en charge intégralement par VEOLIA, y compris pour la part Collectivité pourrait être assimilable à un montant forfaitaire d'impayés, mais nous conservons cette année l'approche des années précédentes en mettant en exergue la taux de 0% qui correspond d'une certaine manière à la réalité économique pour la Collectivité

Le taux de 0.35% est par ailleurs particulièrement bas.

La loi Brottes du 15 avril 2013 a modifié les modalités de recouvrement des impayés par les services d'eau dans le cas des résidences principales. Quelles que soient les circonstances, les services d'eau ont interdiction de recourir aux coupures d'eau en cas d'impayés et doivent procéder au recouvrement des factures par toutes les autres voies légales offertes par la réglementation. Elles demeurent uniquement possibles dans le cas de résidences secondaires ou de locaux à strict usage professionnel, hors habitation. Cette situation a potentiellement pour effet de renchérir les coûts de recouvrement et/ou de pénaliser les recettes de l'ensemble des acteurs (délégataires, collectivités...).

### → Le montant des abandons de créance et total des aides accordées [P207.0]

L'accompagnement en cas de difficulté à payer les factures d'eau est une priorité pour votre collectivité et pour Veolia. Les dispositifs mis en œuvre s'articulent autour de trois axes fondamentaux :

- ◆ Urgence : des facilités de paiement (échéanciers, mensualisation, mandat-compte sans frais,...) sont proposées aux abonnés rencontrant temporairement des difficultés pour régler leur facture d'eau.
- ◆ Accompagnement : en partenariat avec les services sociaux, nous nous engageons à accueillir et orienter les personnes en situation de précarité, en recherchant de façon personnalisée les solutions les plus adaptées pour faciliter l'accès à l'eau.
- ◆ Assistance : pour les foyers en grande difficulté financière, Veolia participe au dispositif Solidarité Eau intégré du Fonds de Solidarité Logement départemental.

En 2019, le montant des abandons de créance s'élevait à 214 €.

Le nombre de demandes d'abandons de créance reçues par le délégataire et les montants accordés figurent au tableau ci-après :

	2015	2016	2017	2018	2019
Nombre de demandes d'abandon de créance à caractère social reçues par le délégataire	0	0	0	0	0
Montant des abandons de créances ou des versements à un fonds de solidarité par le délégataire (€)	0,00	0,00	0,00	0,00	213,70
Assiette totale (m3)	981 810	980 800	1 028 494	1 017 253	998 443

Ces éléments permettent à la Collectivité de calculer l'indicateur du décret **[P 207.0]**, en ajoutant à ce montant ses propres versements et en divisant par l'assiette de la redevance.

### → *Les échéanciers de paiement*

Le nombre d'échéanciers de paiement figure au tableau ci-après :

	2015	2016	2017	2018	2019
Nombre d'échéanciers de paiements ouverts au cours de l'année	0	0	0	0	0





# 3. Le patrimoine de votre Service



## 3.1. L'inventaire des installations

Cette section présente la liste des usines de dépollution et des postes de relèvement/refoulement associés au contrat.

<b>Usines de dépollution</b>	<b>Capacité épuration en DBO5 (kg/j)</b>	<b>Capacité équivalent habitant (EH)</b>	<b>Capacité hydraulique (m3/j)</b>
Station d'Epuration d'Auvers sur Oise	2 058	34 300	5 382
<b>Capacité totale :</b>	<b>2 058</b>	<b>34 300</b>	<b>5 382</b>

Capacité épuration en kg de DBO5 / j et capacité hydraulique en m3/j selon les données du constructeur, capacité en EH établie sur une base de 60 g de DBO5 par habitant et par jour.

<b>Postes de refoulement / / relèvement eaux usées</b>	<b>Trop plein</b>
Auvers sur Oise : Bourgogne	Oui
Auvers Sur Oise : Daubigny 1	Non
Auvers Sur Oise : Daubigny 2	Non
Auvers Sur Oise : Rue de la Plage	Non
Auvers Sur Oise : Rue des Aunaies	Oui
Auvers Sur Oise : Rue des Gords	Non
Auvers Sur Oise : Rue des Granges	Non
Auvers Sur Oise : Rue des Marolets	Non
Auvers Sur Oise : Rue des Roches	Non
Auvers Sur Oise : Rue du Clos Sermon	Non
Auvers Sur Oise : Rue Eugène Lefèvre	Non
Auvers Sur Oise : Rue Marcel Martin	Non
Auvers Sur Oise : Rue Rajon	Non
Auvers Sur Oise : Rue Rémy	Non
Auvers Sur Oise : Rue Roger Tagliana	Non
Auvers Sur Oise : Valhermeil	Non
Auvers Sur Oise : Van Gogh	Non
Auvers sur Oise : Rue des Bartagnolles	Non
Auvers sur Oise : Chemin des Bartagnolles	Non
Auvers sur Oise : Rue Simone le Danois	Non
Frépillon : Le Hameau	Non
Frépillon : Rue de l'Ecaillé	Non
Frépillon : Rue de Villiers-Adam	Non
Frépillon : Rue du Boudard	Oui
Frépillon : Z.A.C. des Flaches	Non
Frépillon : Z.A.C des épineaux	Non
Mériel : Allée Karakis	Non
Mériel : Pavillon de Chasse	Non
Mériel : Rue de la Pêcherie	Non
Mériel : Rue de l'Oise (PR 1)	Non
Mériel : Rue de l'Oise (PR 2)	Non
Mériel : Rue Dr Schweitzer	Non
Mériel : Sente des Gardes	Non
Méry Sur Oise : Chemin de l'Abreuvoir	Non
Méry Sur Oise : Sente de la Fontaine	Non
Méry Sur Oise : Rue Gaston Montmousseau (groupe scolaire)	Non
Méry Sur Oise : Pont de Méry	Non
Méry Sur Oise : Quai de Hallage	Non
Méry Sur Oise : Rue des Ecoles	Non
Méry Sur Oise : Rue Jean Brestel	Non
Méry Sur Oise : Rue Thérèse Léthias	Non
Méry Sur Oise : Stade Bestel	Non
Villiers Adam : Rue JB Lechaugnette	Non

Villiers Adam : Ruelle de l'Isle Adam	Non
Villiers Adam Salle des Fêtes	Non
Villiers Adam rue Aristide Quillet	Non
Auvers-sur-Oise : Ancienne station	Non

<b>Postes de refoulement / relèvement eaux pluviales</b>	<b>Trop plein</b>
Méry sur Oise : Rue Gaston Montmousseau (groupe scolaire)	Non
Méry sur Oise : Sente chêne la riche	Non
Frépillon : Rue de l'Ecaillé	Non
Frépillon : Z.A.C des épineaux	Non
Villiers Adam : Ruelle de l'Isle Adam	Non

#### **Autres installations**

Auvers S/oise : Chambre à sable rue Rajon
Auvers S/oise : Dessableur chemin des Bartagnolles
Auvers S/Oise : Dessableur rue Clos Sermon
Auvers S/Oise : Dessableur rue de la Plage
Auvers S/Oise : Dessableur Valhermeil
Auvers sur Oise : Déversoir d'orage Rue de la Bourgogne Amont
Auvers sur Oise : Déversoir d'orage Rue de la Bourgogne Aval
Méry sur Oise Bassin d'orage Chemin des Bœufs
Méry sur Oise Dessableur Gendarmerie
Méry sur Oise Bassin d'orage Rue Gaston Montmousseau
Méry sur Oise Bassin d'orage ZAC des Bosquets 1
Méry sur Oise Bassin d'orage ZAC des Bosquets 2



## 3.2. L'inventaire des réseaux

Cette section présente la liste :

- ◆ des réseaux de collecte,
- ◆ des équipements du réseau,
- ◆ des branchements.

Les biens désignés comme biens de retour ou biens de reprise sont ceux expressément désignés comme tels au contrat, conformément au décret 2016-86 du 1er février 2016. S'il y a lieu, l'inventaire distingue les biens propres du délégataire.

### → Les canalisations, branchements et équipements

	2015	2016	2017	2018	2019	N/N-1
<b>Canalisations</b>						
Longueur totale du réseau (km)	157,6	164,8	164,7	170,8	177,8	4,1%
Canalisations eaux usées (ml)	93 242	98 653	98 773	101 897	105 883	3,9%
<i>dont gravitaires (ml)</i>	87 899	93 269	93 389	96 420	99 522	3,2%
<i>dont refoulement (ml)</i>	5 343	5 384	5 384	5 477	6 361	16,1%
Canalisations eaux pluviales (ml)	65 226	66 173	65 951	68 909	71 959	4,4%
<i>dont gravitaires (ml)</i>	65 122	66 028	65 806	67 888	70 939	4,5%
<i>dont refoulement (ml)</i>	104	145	145	1 020	1 020	0,0%
<b>Branchements</b>						
Nombre de branchements eaux usées séparatifs ou unitaires	7 478	7 478	7 478	7 478	7 478	0,0%
<b>Ouvrages annexes</b>						
Nombre de bouches d'égout, grilles avaloirs	776	1 235	827	830	1 432	72,5%
Nombre de regards	4 282	4 579	4 592	4 757	4 967	4,4%
Nombre de déversoirs d'orage	2	2	2	2	2	0,0%

	EP GRAVITAIRE (ml)	EP REFOULEMENT (ml)	EU GRAVITAIRE (ml)	EU REFOULEMENT (ml)
<b>Longueur totale (ml) tous diamètres - tous matériaux</b>	<b>70939</b>	<b>1020</b>	<b>99522</b>	<b>6361</b>
DN20 (mm) - Béton	93			
DN 40 (mm) - Indéterminé	77			
DN 60 (mm) - Indéterminé	34			
DN 60 (mm) - PVC				47
DN 60 (mm) - Polyéthylène				57
DN 63 (mm) - PVC	104			379
DN 63 (mm) - Polyéthylène				139
DN 80 (mm) - PVC				772
DN 90 (mm) - Indéterminé	102			40
DN 90 (mm) - PVC				485
DN 100 (mm) - Fonte	32			281
DN 100 (mm) - Indéterminé	603			
DN 100 (mm) - PVC			2	157
DN 100(mm) - Polyéthylène				777
DN 100(mm) - Fibre Ciment				341
DN 110 (mm) - Indéterminé		41		
DN 110 (mm) - PVC				114
DN 125 (mm) - Amiante ciment			11	
DN 135 (mm) - Indéterminé	72			
DN 150 (mm) - Amiante ciment			1042	
DN 150 (mm) - Fonte			15	680
DN 150 (mm) - Indéterminé	471		317	
DN 150 (mm) - PVC			23	843
DN 160 (mm) - Fonte			149	
DN 160 (mm) - Polyéthylène			5	
DN 200 (mm) - Acier			870	80
DN 200 (mm) - Amiante ciment	94		4527	
DN 200 (mm) - Béton	52			
DN 200 (mm) - Fibro ciment	24		32705	
DN 200 (mm) - Fonte	28		17114	38
DN 200 (mm) - Grès			11379	
DN 200 (mm) - Indéterminé	522		4627	8
DN 200 (mm) - PVC	229		19523	97
DN 200 (mm) - Polyéthylène				357
DN 250 (mm) - Béton	65			
DN 250 (mm) - Amiante ciment			433	

DN 250 (mm) - Fonte				113
DN 250 (mm) - Grès			168	
DN 250 (mm) - Indéterminé	315			
DN 250 (mm) - PVC	37			
DN 300 (mm) - Acier	483			
DN 300 (mm) - Amiante ciment	267			
DN 300 (mm) - Autre	29			
DN 300 (mm) - Béton	6540		176	240
DN 300 (mm) - Fonte	1193		1276	
DN 300 (mm) - Grès	88		245	
DN 300 (mm) - Indéterminé	7746			
DN 300 (mm) - PVC	958		8	
DN 300 (mm) - Polyéthylène	157	980		206
DN 300 (mm) - Fibro ciment	157		1226	
DN 315 (mm) - Béton	67			
DN 315 (mm) - Indéterminé	881			
DN 315 (mm) - PVC	484			
DN 350 (mm) - Béton	75			
DN 400 (mm) - Acier	291			
DN 400 (mm) - Amiante ciment	9		359	
DN 400 (mm) - Béton	4557		801	111
DN 400 (mm) - Fonte	615			
DN 400 (mm) - Grès			153	
DN 400 (mm) - Indéterminé	8491			
DN 400 (mm) - PVC	240			
DN 500 (mm) - Acier	197			
DN 500 (mm) - Amiante ciment	150			
DN 500 (mm) - Béton	4531			
DN 500 (mm) - Fonte	184			
DN 500 (mm) - Fibro Ciment			380	
DN 500 (mm) - Grès			219	
DN 500 (mm) - Indéterminé	4995			
DN 500 (mm) - PVC	88			
DN 600 (mm) - Acier	106			
DN 600 (mm) - Béton	2582			
DN 600 (mm) - Fibro ciment			23	
DN 600 (mm) - Fonte	270		1227	
DN 600 (mm) - Grès	140		111	
DN 600 (mm) - Indéterminé	5404			
DN 700 (mm) - Fonte			77	
DN 700 (mm) - Indéterminé	811			

DN 700 (mm) - Béton				
DN 800 (mm) - Acier	91			
DN 800 (mm) - Béton	1715			
DN 800 (mm) - Fonte	75			
DN 800 (mm) - Grès	269			
DN 800 (mm) - Indéterminé	4072			
DN 800 (mm) - PVC	430			
DN 900 (mm) - Béton	288			
DN 900 (mm) - Indéterminé	365			
DN 1000 (mm) - Béton	1253			
DN 1000 (mm) - Indéterminé	3289			
DN 1200 (mm) - Béton	365			
DN 1200 (mm) - Indéterminé	395			
DN 1300 (mm) - Indéterminé	261			
DN 1400 (mm) - Indéterminé	363			
DN 1800 (mm) - Béton	96			
DN 1800 (mm) - Indéterminé	37			
DN ≥ 2000 (mm) - Indéterminé	1127			
DN indéterminé (mm) - Fonte			321	
DN indéterminé (mm) - Indéterminé	707		13	

## 3.3. Les indicateurs de suivi du patrimoine

Branchements, réseaux, postes de relèvement, usines de dépollution, installations de traitement des boues, bâtiments..., constituent un patrimoine physique et financier considérable pour la Collectivité.

Dans le cadre d'une responsabilité partagée – selon le cadre défini par le contrat - une démarche de gestion durable et optimisée de ce patrimoine est mise en œuvre afin de garantir le maintien en condition opérationnelle des ouvrages et le bon fonctionnement des équipements.

La mise à jour de l'intégralité des données patrimoniales du service est réalisée grâce à des outils de connaissance du patrimoine et d'un Système d'Information Géographique (SIG). L'analyse de l'ensemble des données apporte à la collectivité une connaissance détaillée de son patrimoine et de son état. Veolia est à même de procéder aux arbitrages entre réparation et renouvellement, et de proposer à la Collectivité, pour les opérations à sa charge, les éléments justifiant les priorités de renouvellement.

### 3.3.1. L'INDICE DE CONNAISSANCE ET DE GESTION PATRIMONIALE DES RESEAUX [P202.2]

Dans le cadre de la mise en œuvre de la Loi Grenelle II de juillet 2010, il faut que l'Indice de Connaissance et Gestion Patrimoniale du Réseau atteigne un total de 40 points sur les 45 premiers points du barème pour que le service soit réputé disposer du descriptif détaillé.

Calculée sur un barème de 120 points (ou 110 points pour les services n'ayant pas la mission de collecte), la valeur de cet indice [P202.2] pour l'année 2019 est de :

Gestion patrimoine - Niveau de la politique patrimoniale du réseau	2015	2016	2017	2018	2019
Indice de connaissance et de gestion patrimoniale des réseaux	15	25	81	81	81

## Gestion patrimoine - Niveau de la politique patrimoniale du réseau

Barème	Valeur ICGPR
--------	--------------

Code VP	Partie A : Plan des réseaux (15 points)		
VP250	Existence d'un plan des réseaux	10	10
VP251	Mise à jour annuelle du plan des réseaux	5	5
Partie B : Inventaire des réseaux (30 points qui ne sont comptabilisés que si la totalité des points a été obtenue pour la partie A)			
VP252	Existence d'un inventaire des réseaux avec mention, pour tous les tronçons représentés sur le plan du linéaire, de la catégorie de l'ouvrage et de la précision des informations cartographiques		Oui
VP253	Pourcentage du linéaire de réseau pour lequel l'inventaire des réseaux mentionne les matériaux et diamètres.		96 %
VP254	Mise à jour annuelle de l'inventaire des réseaux à partir d'une procédure formalisée pour les informations suivantes relatives aux tronçons de réseaux : linéaire, catégorie d'ouvrage, précision cartographique, matériaux et diamètres		Oui
<b>Combinaison des variables VP252, VP253 et VP254</b>	Informations structurelles complètes sur tronçon (diamètre, matériaux)	15	15
VP255	Connaissance pour chaque tronçon de l'âge des canalisations	15	10
<b>Total Parties A et B</b>		<b>45</b>	<b>40</b>
Partie C : Autres éléments de connaissance et de gestion des réseaux (75 points qui ne sont comptabilisés que si 40 points au moins ont été obtenus pour la partie A et B)			
VP256	Existence information géographique précisant altimétrie canalisations	15	11
VP257	Localisation et description des ouvrages annexes et des servitudes	10	10
VP258	Inventaire pompes et équipements électromécaniques	10	10
VP259	Dénombrement et localisation des branchements sur les plans de réseaux	10	0
VP260	Localisation des autres interventions	10	10
VP261	Définition mise en oeuvre plan pluriannuel enquête et auscultation réseau	10	0
VP262	Mise en œuvre d'un plan pluriannuel de renouvellement des canalisations	10	0
<b>Total:</b>		<b>120</b>	<b>81</b>

Dans le cadre de sa mission, Veolia procédera régulièrement à l'actualisation des informations patrimoniales à partir des données acquises dans le cadre de ses interventions ainsi que les informations que vos services lui auront communiquées, notamment, celles relatives aux extensions de réseau.

	2016	2017	2018	2019
Matériau	45,2 %	95.2 %	96.0 %	96.0 %
Classe d'âge	50,5 %	52.0 %	55.1 %	55.4 %

## 3.4. Gestion du patrimoine

### 3.4.1. LES RENOUVELLEMENTS REALISES

Le renouvellement des installations techniques du service conditionne la performance à court et long termes du service. A court terme, les actions d'exploitation permettent de maintenir ou d'améliorer la performance technique des installations. A long terme, elles deviennent insuffisantes pour compenser leur vieillissement, et il faut alors envisager leur remplacement, en cohérence avec les niveaux de service fixés par la collectivité.

Le renouvellement peut concerner les installations (usines...) ainsi que les équipements du réseau. Il peut correspondre au remplacement à l'identique (ou à caractéristiques identiques compte tenu des évolutions technologiques) complet ou partiel d'un équipement, ou d'un certain nombre d'articles d'un lot (ex : capteurs).

Le renouvellement peut être assuré soit dans le cadre d'un Programme Contractuel, d'une Garantie de Continuité de Service ou d'un Compte de renouvellement. Le suivi des renouvellements à faire et réalisés chaque année est enregistré dans une application informatique dédiée.

→ *Les installations*

Installations électromécaniques	Opération réalisée dans l'exercice
<b>PR QUAI DU HALAGE (MERY SUR OISE)</b>	
POMPE 2 DIP E ELECTRIC COMPAGNY 18,5KW	Renouvellement
<b>PR ROUTE DE VILLIERS ADAM (FREPIILLON)</b>	
MATERIEL HYDRAULIQUE	Rénovation
<b>PR RUE DES GRANGES (AUVERS SUR OISE)</b>	
MATERIEL HYDRAULIQUE	Rénovation
<b>PR CHEMIN DE L'ABREUVOIR (MERY SUR OISE)</b>	
POMPE DIP 1 MOTIVE 4KW	Rénovation
POMPE DIP 2 MOTIVE 4KW	Rénovation
MATERIEL HYDRAULIQUE	Rénovation
<b>PR RUE DU BOUDARD (FREPIILLON)</b>	
POMPE 2 FLYGHT 3,1KW	Renouvellement
<b>PR RUE EUGENE LEFEBVRE (AUVERS SUR OISE)</b>	
POMPE 1 FLYGHT 7,5KW	Renouvellement
<b>PR RUE DES ECOLES (MERY SUR OISE)</b>	
ARMOIRE ELECTRIQUE	Rénovation
<b>PR DIP RUE BOURGOGNE (AUVERS SUR OISE)</b>	
POMPE 1 DIP MOTIVE 15KW	Rénovation
<b>PR LE HAMEAU RUE LA MALTRIERE (FREPIILLON)</b>	
POMPE 2 DIP VEM 2,6KW	Rénovation
<b>PR RUE THERESE LETHIAS (MERY SUR OISE)</b>	
POMPE 2 FLYGHT 1,3KW	Renouvellement
<b>PR RUE L'ECHAUGUETTE (VILLIERS ADAM)</b>	
ARMOIRE ELECTRIQUE	Renouvellement
<b>PR DIP EU RUE A QUILLET (VILLIERS ADAM)</b>	
POMPE 2 DIP MOTIVE 1,5KW	Rénovation
<b>STATION D'EPURATION AUVERS</b>	
<b>FILE EAU ALIMENTATION EAU BRUTE</b>	
SYSTEME DIP 1	Renouvellement
SYSTEME DIP 2	Renouvellement
POMPE DE RELEVEMENT 1	Renouvellement
POMPE DE RELEVEMENT 2	Renouvellement
ACCESSOIRES HYDRAULIQUES (CLAPETS VANNES)	Rénovation
VARIATEUR POMPE DE RELEVEMENT 1	Renouvellement
VARIATEUR POMPE DE RELEVEMENT 3	Renouvellement
<b>TRAITEMENT BIOLOGIQUE</b>	
SONDE RH BISTYR5 (PDN 1)	Renouvellement
SONDE RH BISTYR6 (PDN2)	Renouvellement
ANALYSEUR NH4 RETOUR (AMTAX)	Renouvellement
SONDE NO3 NIT/DENIT (NITRATAX)	Renouvellement
SONDE PH RETOUR	Renouvellement



VANNE PURGE BIOSTYR1	Renouvellement
VANNE ENTREE BIOSTYR2	Renouvellement
VANNE PURGE BIOSTYR2	Renouvellement
VANNE ENTREE BIOSTYR3	Renouvellement
VANNE ENTREE BIOSTYR4	Renouvellement
VANNE EAU DENIT BIOSTYR6	Renouvellement
VANNE RECIRCUL NIT/DENIT	Renouvellement
CLAPETS BACHE EAUX DECANTEES	Rénovation
<b>DECANTATION PRIMAIRE MULTIFLO</b>	
SONDE PH COAGULATION	Renouvellement
<b>REJET EAU</b>	
DEBIT BY PASS	Renouvellement
POMPE VIDANGE CANAL BY PASS	Renouvellement
<b>FILE BOUES BACHE BOUES LIQUIDES (ALIM CENTRI)</b>	
DEBIT POMPE BOUES FLOTTE	Renouvellement
<b>DESHYDRATATION</b>	
CENTRIFUGEUSE 1	Rénovation
CENTRIFUGEUSE 2	Rénovation
<b>TRAITEMENT AIR</b>	
TOUR ACIDE	Rénovation
TOUR JAVEL/SOUDE 1	Rénovation
TOUR JAVEL/SOUDE 2	Rénovation
POMPE RECIRCULATION TOUR ACIDE	Rénovation
POMPE RECIRCULATION TOUR JAVEL/SOUDE 1	Rénovation
POMPE RECIRCULATION TOUR JAVEL/SOUDE 2	Rénovation
<b>AIR DE PROCESS PRODUCTION D'AIR</b>	
COMPRESSEUR AIR INDUS 2	Rénovation
SURPRESSEUR 1 BIOSTYR	Rénovation
SURPRESSEUR 2 BIOSTYR	Rénovation
SURPRESSEUR 3 BIOSTYR	Rénovation
<b>TRAITEMENT DE L'EAU</b>	
ADOUCCISSEUR	Renouvellement
<b>PRODUITS DE TRAITEMENT METHANOL</b>	
POMPE CANARDAGE METHANOL 1	Renouvellement
POMPE CANARDAGE METHANOL 2	Renouvellement
POMPE DOSEUSE METHANOL 2	Renouvellement
POMPE CANARDAGE METHANOL SECOURS	Renouvellement
<b>PRODUITS DE TRAITEMENT CHLORURE FERRIQUE</b>	
POMPE DOSEUSE FECL3 (STOCK)	Renouvellement
<b>PRODUITS DE TRAITEMENT POLYMERE POUDRE DEC</b>	
POMPE DE TRANSFERT 1	Renouvellement
ELECTROVANNE PREPARANTE POLYMERE MULTIFLOT 1 ET 2	Renouvellement
<b>PRODUITS DE TRAITEMENT POLYMERE POUDRE FLOT</b>	
POMPE DOSEUSE	Renouvellement

<b>PRODUITS DE TRAITEMENT CHAUX VIVE</b>	
DEVOUTEUR A PALETTES	Renouvellement
SILO CHAUX	Rénovation
<b>PRODUITS DE TRAITEMENT POLYMERE LIQUIDE CENTRI</b>	
DEBIT LIGNE 1	Renouvellement
DEBIT LIGNE 2	Renouvellement
POMPE DOSEUSE 1	Renouvellement
<b>TRAITEMENT SABLES</b>	
ACCESSOIRES HYDRAULIQUES (CLAPETS VANNES)	Rénovation
<b>TRAITEMENT GRAISSES</b>	
PH BIOLIX	Renouvellement
REDOX FLOTTANT	Renouvellement
<b>CONTROLE/COMMANDE</b>	
POSTE LIVRAISON HT	Rénovation
<b>PRODUCTION ENERGIE ELECTRIQUE</b>	
GRUPE ELECTROGENE A FUEL RECUPERATION DES EGOUTUR	Rénovation

4

## La performance et l'efficacité opérationnelle pour votre service



## 4.1. La maintenance du patrimoine



On distingue deux types d'interventions :

- ◆ Des opérations programmées d'entretien, maintenance, réparation ou renouvellement, définies grâce à des outils d'exploitation, analysant notamment les risques de défaillance,
- ◆ Des interventions non-programmées (urgences ou crises) qui nécessitent une réactivité maximale des équipes opérationnelles grâce à des procédures d'intervention parfaitement décrites et éprouvées. Les interruptions de service restent ainsi l'exception.

La réalisation de ces interventions conduit le cas échéant à faire appel à des compétences mutualisées (régionales ou nationales) et bénéficie du support d'outils informatiques de maintenance et de gestion des interventions.



### *La gestion centralisée des interventions*

Le pilotage des interventions de nos techniciens est centralisé, qu'elles soient programmées ou imprévues, qu'il s'agisse de la maintenance d'un équipement, d'une intervention sur le branchement d'un abonné ou encore d'un prélèvement pour analyse en cas de suspicion de pollution dans le réseau.

→ *Les opérations de maintenance des installations*

Installation	Date	Commentaires
Auvers - Chemin des Bartagnolles 2	05/04/2019	Curage du poste
Auvers - Daubigny 1	05/04/2019	Curage du poste
Auvers - Daubigny 2	05/04/2019	Curage du poste
Auvers - Rue de la Plage	05/04/2019	Curage du poste
Auvers - Rue des Aunaies	08/04/2019	Curage du poste
Auvers - Rue des Bartagnolles	08/04/2019	Curage du poste
Auvers - Rue des Gords	08/04/2019	Curage du poste
Auvers - Rue des Granges	08/04/2019	Curage du poste Refait le 20/09/2019
Auvers - Rue des Marolets	08/04/2019	Curage du poste Refait le 20/09/2019
Auvers - Rue des Roches	05/04/2019	Curage du poste
Auvers - Rue du Clos Sermon	08/04/2019	Curage du poste
Auvers - Rue Eugène Lefevre	01/04/2019	Curage du poste Refait le 13/11/2019
Auvers - Rue Marcel Martin	08/04/2019	Curage du poste
Auvers - Rue Rajon	04/04/2019	Curage du poste
Auvers - Rue Rémy	08/04/2019	Curage du poste
Auvers - Rue Rogert Tagliana	19/02/2019	Curage du poste Refait le 13/11/2019
Auvers - Valhermeil	08/04/2019	Curage du poste
Auvers - Van Gogh	08/04/2019	Curage du poste
Frépillon - Rue de Villiers Adam	01/04/2019	Curage du poste
Frépillon - Rue du Boudard	09/04/2019	Curage du poste
Frépillon - Zac des Flaches2 EU (Ecaillé)	05/04/2019	Curage du poste
Mériel - Allée de la Pêcherie	04/04/2019	Curage du poste
Mériel - Pavillon de chasse	04/04/2019	Curage du poste
Mériel - Rue de l'Oise 1	04/04/2019	Curage du poste
Mériel - Rue de l'Oise 2	09/04/2019	Curage du poste
Mériel - Rue du Docteur Schweitzer	04/04/2019	Curage du poste
Mériel - Sente des Gardes	16/04/2019	Curage du poste
Méry - Groupe Scolaire EP	01/04/2019	Curage du poste
Méry - Groupe Scolaire EU	01/04/2019	Curage du poste
Méry - Rue des écoles	09/04/2019	Curage du poste
Méry - Rue Thérèse Lethias	01/04/2019	Curage du poste
Méry - Stade Brestel	09/04/2019	Curage du poste
Méry -Rue Jean Brestel	09/04/2019	Curage du poste
Villiers Adam - Rue L'Echaugnette	05/04/2019	Curage du poste
Villiers Adam - Sente de l'Isle-Adam	16/04/2019	Curage du poste

Installation	Date	Type d'intervention	Commentaires
AUVERS SUR OISE - CHEMIN DES TOURNELLES	09/08/2019	pompage puisard	
AUVERS SUR OISE - PR GRANGES	16/09/2019	désobstruction pompe	DEBOUCHAGE POMPE 2
AUVERS SUR OISE - PR MAROLETS	16/09/2019	désobstruction pompe	
FREPILLON - CHEMIN DE L'ECAILLE	07/08/2019	Curage et pompage PR	
FREPILLON - PR BOUDART	06/06/2019	désobstruction pompe	DIP 1 et 2 BOUCHE
FREPILLON - PR ECAILLE	16/12/2019	désobstruction pompe	DEBOUCHAGE POMPE 1
FREPILLON - PR HAMEAU	17/09/2019	désobstruction pompe	DEBOUCHAGE POMPE 2
FREPILLON - PR HAMEAU	20/09/2019	désobstruction pompe	DIP - HS
MEREY SUR OISE - PR ABREUVOIR	03/01/2019	désobstruction pompe	DIP 1 BOUCHE
MEREY SUR OISE - PR ABREUVOIR	14/01/2019	désobstruction pompe	DIP 1 BOUCHE
MERIEL - RUE ALBERT SCHWEITZER	27/07/2019	désobstruction pompe	DEFAULT POMPE 1
MERY SUR OISE - PR PONT DE MERY	24/03/2019	désobstruction pompe	
MERY SUR OISE - PR QUAI DU HALLAGE	02/08/2019	désobstruction pompe	DIP1 BOUCHE
MERY SUR OISE - PR THERESE LETHIAS	03/06/2019	désobstruction pompe	DEFAULT ISOLEMENT P2
VILLIERS ADAM - PR QUILLET	15/01/2019	désobstruction pompe	DIP 1 BOUCHE
VILLIERS ADAM - PR QUILLET	10/02/2019	désobstruction pompe	DIP 1 et 2 BOUCHE
VILLIERS ADAM - PR QUILLET	20/02/2019	désobstruction pompe	DIP 2 BOUCHE
VILLIERS ADAM - PR QUILLET	17/04/2019	désobstruction pompe	DIP 2 BOUCHE
VILLIERS ADAM - PR QUILLET	07/05/2019	désobstruction pompe	DIP 2 BOUCHE
VILLIERS ADAM - PR QUILLET	02/08/2019	désobstruction pompe	DIP 2 BOUCHE
VILLIERS ADAM - PR QUILLET	12/08/2019	désobstruction pompe	DEBOUCHAGE DIPS 1 2 + CORPS
VILLIERS ADAM - PR QUILLET	27/08/2019	désobstruction pompe	DEBOUCHAGE DIPS ET CORPS
VILLIERS ADAM - PR QUILLET	05/09/2019	désobstruction pompe	DIP 2 BOUCHE
VILLIERS ADAM - PR QUILLET	31/10/2019	désobstruction pompe	DIP 2 BOUCHE
VILLIERS ADAM - PR QUILLET	23/12/2019	désobstruction pompe	DIP 1 BOUCHE
VILLIERS ADAM - PR SALLE DES FETES	17/01/2019	Curage et pompage PR	

→ *L'auscultation du réseau de collecte*

Interventions d'inspection et de contrôle	2015	2016	2017	2018	2019	N/N-1
Longueur de canalisation inspectée par caméra (ml)	13 502	12 348	11 144	6 849	11 545	68,6 %

→ *Le curage*

Interventions de curage préventif	2015	2016	2017	2018	2019	N/N-1
Nombre d'interventions sur réseau	1 547	1 549	1 624	1 613	1 906	18,2%
sur canalisations	64	66	63	82	50	-39,0%
sur accessoires	1 483	1 483	1 561	1 531	1 856	21,2%
sur bouches d'égout, grilles avaloirs	1 483	1 483	1 561	1 531	1 856	21,2%
Longueur de canalisation curée (ml)	15 626	14 928	11 144	15 514	9174	-40,9%

Interventions curatives	2015	2016	2017	2018	2019	N/N-1
Nombre de désobstructions sur réseau	38	58	46	55	46	-16,4%
sur branchements	20	25	19	25	28	12,0%
sur canalisations	9	23	18	14	10	-28,6%
sur accessoires	9	10	9	16	8	-50,0%
sur bouches d'égout, grilles avaloirs	9	10	9	16	8	-50,0%

En 2019, le taux de curage curatif sur branchements et canalisations est de **4,30 / 1000 abonnés**.

→ *Les points « noirs » du réseau de collecte [P252.2]*

Concernant le réseau de collecte, le nombre de points du réseau nécessitant des interventions fréquentes de curage [P252.2] permet à la fois de mettre en évidence la présence de défauts structurels ponctuels et d'évaluer les stratégies d'exploitation mises en œuvre pour pallier ces défauts. Ces défauts sont naturellement susceptibles de constituer des points prioritaires d'amélioration.

	2015	2016	2017	2018	2019	N/N-1
Nombre total de points concernés sur le réseau	6	6	6	7	7	0,0%
Longueur du réseau de collecte des eaux usées hors branchements (ml)	93 242	98 653	98 773	101 867	105 883	3,9%
Nombre de points du réseau nécessitant des interventions fréquentes de curage par 100km	6,44	6,08	6,07	6,87	6,61	-3,8%



## 4.2. L'efficacité de la collecte

### 4.2.1. LA MAITRISE DES ENTRANTS

#### → *Les rejets d'eaux usées d'origine non domestique*

Les effluents non domestiques peuvent présenter des caractéristiques physico-chimiques particulières ne permettant pas un traitement similaire à celui effectué dans un système d'assainissement collectif des eaux usées domestiques classiques.

L'impact de ces effluents, s'ils ne sont pas maîtrisés, peut être important sur le fonctionnement et la gestion du système d'assainissement collectif, mais aussi sur le milieu naturel.

Aussi, la maîtrise des rejets non domestiques dans les réseaux publics d'assainissement contribue à :

- ◆ améliorer le fonctionnement du système de collecte et de traitement,
- ◆ préserver les ouvrages/équipements du système d'assainissement et le patrimoine de la Collectivité,
- ◆ garantir les performances du système de traitement,
- ◆ garantir la qualité des boues, et leur innocuité,
- ◆ respecter la réglementation.

Il importe donc d'identifier les rejets non domestiques à risque, de définir les conditions de leur raccordement (arrêtés d'autorisation, conventions de déversement) et de les contrôler.

Chaque année, un plan d'action est défini afin de cibler les établissements à contrôler en priorité dans l'année :

- ◆ à partir de la demande de la Collectivité ou des industriels eux-mêmes, les services de l'Etat (DREAL, ARS...) étant souvent à l'origine de la démarche des industriels,
- ◆ après détection de substances pouvant nuire à la valorisation agricole des boues et l'identification des établissements pouvant être à l'origine de la pollution,
- ◆ après détection de substances significatives (au sens de la réglementation RSDE - note du 12 août 2016) dans les effluents de la station d'épuration pouvant conduire à des impacts sur les milieux récepteurs. En effet, la note du 12 août 2016, au-delà des campagnes régulières d'analyse des substances en entrée et en sortie de stations d'épuration supérieures à 10 000 EH impose aux Maîtres d'ouvrage du réseau de Collecte la responsabilité de réaliser un diagnostic visant à identifier les sources de substances et à proposer les actions correctives pour les réduire. Aussi, dans ce cadre, des contrôles des établissements pourront être d'intérêt.

La définition du plan d'action tient par ailleurs compte de :

- ◆ la localisation à l'échelle de la Collectivité de l'ensemble des établissements déversant dans les réseaux des eaux usées autres que domestiques,
- ◆ l'évaluation des principaux apports à partir de la synthèse des données existantes (études, autocontrôles, données Agence de l'Eau, consommations d'eau, ...),
- ◆ l'établissement de la liste des établissements à risques.

Afin de s'adapter aux constatations de terrain, le plan d'action pourra être modifié en cours d'année à la demande de la Collectivité.



→ **Le bilan 2019 des Arrêtés d'Autorisation de Déversement (AAD) et des Conventions Spéciales de Déversement (CSD)**

Le tableau ci-dessous présente le nombre total de conventions et d'arrêtés d'autorisation de déversement établis au 31/12 de l'année :

	2015	2016	2017	2018	2019
Nombre de conventions de déversement	0	0	0	0	0
Nombre arrêtés d'autorisation de déversement	0	0	0	3	7
Nombre d'Autorisation de Déversement simplifié				14	1

→ **La conformité des branchements domestiques**

Le contrôle de la conformité des branchements pour s'assurer de l'absence de mauvais branchements (par exemple, branchement pluvial raccordé au réseau d'eaux usées dans le cas d'un réseau séparatif) est également un élément de maîtrise des entrants dans le système d'assainissement.

- **Contrôles réalisés dans le cadre des contrôles par quartiers :**

Nombre de contrôles total : **51**

Nombre de branchements contrôlés une première fois : 41

Nombre de branchements contrôlés conforme lors de la première visite : 22

Nombre de branchements contrôlés non-conforme lors de la première visite : 19

Nombre de contre-visites total : **10**

Nombre de contrôles devenus conformes lors d'une visite suivante : **8**

- **Contrôles réalisés dans le cadre des ventes de biens immobiliers :**

Nombre de contrôles total : **522**

Nombre de branchements contrôlés une première fois : **453**

Nombre de branchements contrôlés conforme lors de la première visite : **364**

Nombre de branchements contrôlés non-conforme lors de la première visite : **89**

Nombre de contre-visites total : **69**

Nombre de contrôles devenus conformes lors d'une visite suivante : **66**

## 4.2.2. LA MAITRISE DES DEVERSEMENTS EN MILIEU NATUREL

### → La connaissance des déversements vers le milieu naturel [P255.3]

Le tableau ci-dessous présente les points de rejets au milieu naturel identifié :

Nombre de points de rejet	2015	2016	2017	2018	2019
Nombre d'usines de dépollution	1	1	1	1	1
Nombre de déversoirs d'orage	2	2	2	2	2
Nombre de trop-pleins de postes de relèvement/refoulement	3	3	3	3	3

Les déversoirs d'orage et les « trop-pleins » des postes de relèvement ont été initialement mis en place pour permettre de déverser au milieu naturel les effluents en excès par temps de pluie.

La connaissance fine de ces points de rejet et l'évaluation de la pollution rejetée sont nécessaires pour maîtriser l'impact environnemental du réseau d'assainissement. L'indicateur « Indice de connaissance des rejets au milieu naturel par les réseaux de collecte des eaux usées » [P255.3] (voir définition dans le glossaire en annexe du présent document) permet de mesurer l'avancement de cette politique.

Cet indicateur est à établir par la Collectivité avec l'appui du délégataire. Les informations dont nous disposons et qui sont utiles au calcul de l'indicateur sont les suivantes :

	2015	2016	2017	2018	2019
Indice de connaissance des rejets au milieu naturel par les réseaux de collecte	90	90	90	90	90

Indice de connaissance des rejets au milieu naturel par les réseaux de collecte	Barème	Valeur ICR
<b>Partie A : Eléments communs à tous les types de réseaux (100 points)</b>		
Identification des points de rejets potentiels aux milieux récepteurs	20	20
Évaluation de la pollution collectée en amont de chaque point potentiel de rejet	10	10
Etude terrain des points de déversements - id moment et taille du déversement	20	20
Mesures débit et pollution sur les points de rejet	30	30
Réalisation rapport sur la surveillance des systèmes de collecte et stations d'épuration	10	10
Connaissance qualité des milieux récepteurs et évaluation impact des rejets sur le milieu récepteur	10	0
<b>Total Partie A</b>	<b>100</b>	<b>90</b>
<b>Partie B : Pour les secteurs équipés en réseaux séparatifs ou partiellement séparatifs (10 points qui ne sont comptabilisés que si 80 points au moins ont été obtenus en partie A)</b>		
Évaluation de la pollution déversée par les réseaux pluviaux au milieu récepteur	10	0
<b>Partie C : Pour les secteurs équipés en réseaux séparatifs ou mixtes (10 points qui ne sont comptabilisés que si 80 points au moins ont été obtenus en partie A)</b>		
Mise en place suivi de la pluviométrie des principaux déversoirs d'orage	10	0
<b>Total:</b>	<b>120</b>	<b>90</b>

### → La conformité de la collecte [P203.3]

Cet indicateur [P203.3] (voir définition dans le glossaire en annexe du présent document) permet d'évaluer la conformité du réseau de collecte d'un service d'assainissement au regard des dispositions réglementaires issues de la directive européenne ERU.

Le mode de calcul de cet indicateur en cours de refonte n'a pas été communiqué à la date d'établissement du présent rapport. Veolia est en attente de la publication de la fiche indicateur sur le site de l'Observatoire national des services d'eau et d'assainissement : <http://services.eaufrance.fr/>

Dans l'attente de la publication de cet indicateur, Veolia met à disposition de la Collectivité les informations suivantes qui seront utiles pour établir la conformité du réseau de collecte et, le cas échéant, identifier les axes de progrès :

#### **Pluviométrie :**

Hauteur de pluie totale (mm)	2017	2018	2019
Déversoir d'Orage d'Auvers sur Oise Rue de la Bourgogne Amont	643	655	639
Déversoir d'Orage d'Auvers sur Oise Rue de la Bourgogne Aval	643	655	639
<b>Moyenne</b>	<b>643</b>	<b>655</b>	<b>639</b>

#### **Bilan global des déversements :**

Volumes totaux déversés (par temps sec et par temps de pluie) (en m3) :

Point de déversement	2017	2018	2019
Déversoir d'Orage d'Auvers sur Oise Rue de la Bourgogne Amont	418	291	0
Déversoir d'Orage d'Auvers sur Oise Rue de la Bourgogne Aval	159	2 305	0
<b>Type non défini: Tous</b>	<b>577</b>	<b>2 596</b>	<b>0</b>

#### **Charges totales déversées (par temps sec et par temps de pluie) (en kgDBO5) :**

Point de déversement	2017	2018
Déversoir d'Orage d'Auvers sur Oise Rue de la Bourgogne Amont	106	65
Déversoir d'Orage d'Auvers sur Oise Rue de la Bourgogne Aval	47	400
<b>Type non défini: Tous</b>	<b>153</b>	<b>464</b>

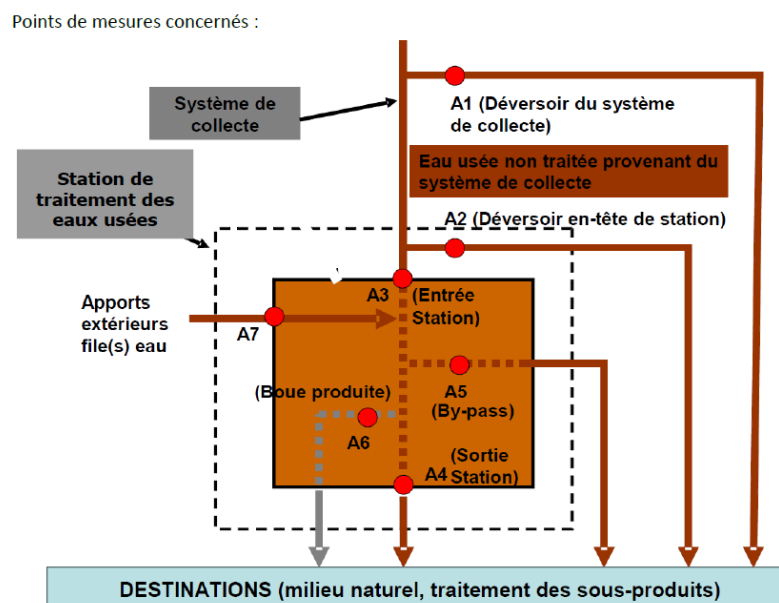
## 4.3. L'efficacité du traitement

La conformité des systèmes de traitement aux prescriptions réglementaires concerne le niveau d'équipement des installations, ainsi que la qualité des rejets et leur impact sur le milieu naturel. Cette conformité est évaluée au travers, d'une part, des indicateurs de l'arrêté du 2 mai 2007 et, d'autre part, des critères de l'arrêté du 21 juillet 2015.

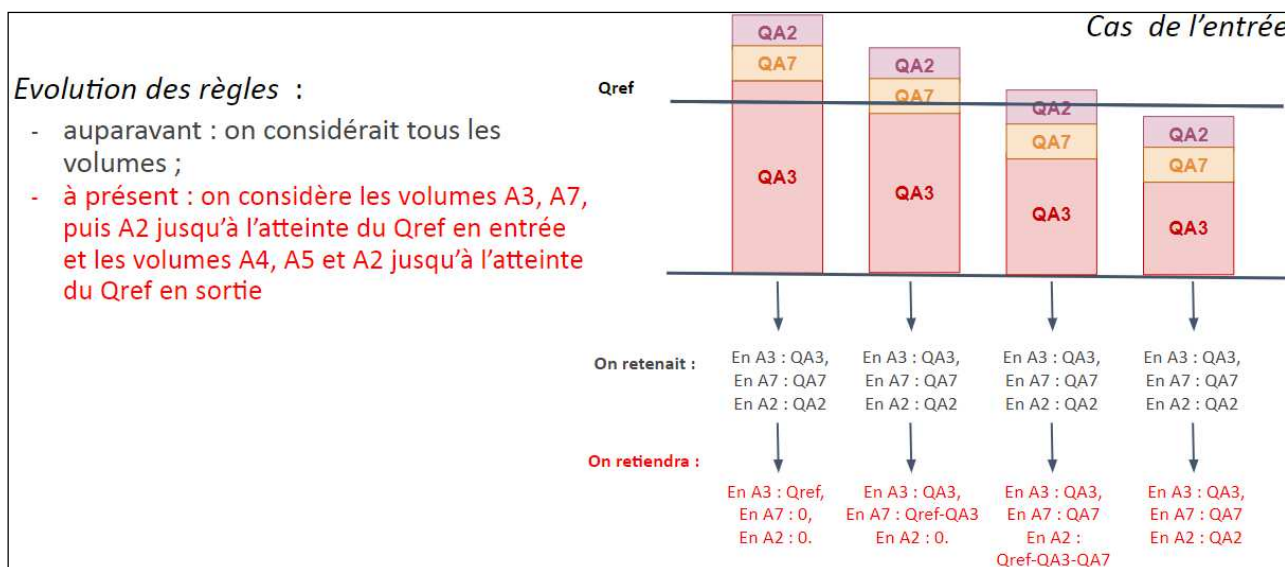
Afin d'assurer une bonne cohérence avec l'arrêté du 21 juillet 2015, les outils Autostep et Mesurestep mis à disposition des Services de Police de l'Eau et des Exploitants par le Ministère de la Transition Ecologique et Solidaire (<http://assainissement.developpement-durable.gouv.fr/>) et permettant de réaliser l'évaluation de conformité des systèmes d'assainissement ont évolué en 2019. De nouvelles règles sont ainsi appliquées pour évaluer la conformité en performance des stations d'épuration.

- les flux considérés en entrée et en sortie du système de traitement tiennent à présent compte du débit de référence ou du Percentile 95 (PC95). En pratique seuls les flux à hauteur du débit de référence sont retenus dans les calculs. Ainsi, tous les volumes déversés par le Déversoir en Tête de Station (A2) au-delà du débit de référence sont écartés et n'interviennent pas dans les calculs de conformité. Il en est de même pour le calcul de la Charge Brute de Pollution Organique, basé sur les flux en entrée en DBO5,
- un bilan d'autosurveillance est à présent considéré hors condition normale de fonctionnement (et les paramètres non-conformes sont alors écartés) lorsque le débit en entrée de station d'épuration (A3) dépasse le débit de référence PC95,
- dans le cas des stations d'épuration supérieures à 2 000 EH, le calcul de la conformité nationale sera basé uniquement sur la valeur du PC95 calculée et le calcul de la conformité locale prendra en compte la valeur maximale entre le PC95 et le débit de référence défini dans l'acte administratif. Dans le cas des stations inférieures à 2 000 EH, seul le débit de référence issu de l'acte administratif sera considéré.


Les schémas ci-dessous rappellent la dénomination SANDRE des points de mesures et illustrent les nouveautés introduites.



## Dénomination SANDRE des points de mesures



### Schéma explicatif des nouvelles modalités pour le calcul des volumes, concentrations, et flux



### Schéma explicatif des nouvelles modalités pour définir si le bilan est en ou hors condition normale de fonctionnement

Afin d'intégrer ces nouvelles règles, nous avons également fait évoluer notre outil interne OPUS pour évaluer la conformité locale le plus justement possible. Aussi, le rapport annuel fournit à présent les évaluations de conformité locale réalisées en adoptant ces nouvelles règles de calcul. A l'occasion de ce changement, nous avons également décidé de conserver uniquement nos évaluations « exploitant » de la conformité locale et de ne plus transmettre nos évaluations « exploitant » de la conformité européenne. Pour rappel, l'indicateur réglementaire P205.3 Conformité de la performance des ouvrages d'épuration est à la Charge du Service de Police de l'Eau et n'est pas dû par l'exploitant.

C'est également pourquoi, nous avons rappelé les hypothèses sur lesquelles se fondent nos évaluations de conformité.

En effet, les modalités précises d'évaluation retenues pour évaluer la conformité s'appuient en premier lieu sur les critères des services en charge de la Police de l'Eau lorsque ceux-ci ont été inscrits dans un arrêté préfectoral et/ou portés à la connaissance de Veolia. A défaut, les critères pris en compte sont ceux énoncés dans les guides généraux d'application de l'arrêté du 21 juillet 2015 élaborés par la Direction de l'Eau et la Biodiversité.

### 4.3.1. CONFORMITE GLOBALE

#### → La conformité des équipements d'épuration [P204.3]

Cet indicateur [P204.3] permet d'évaluer la conformité des équipements de l'ensemble des stations d'épuration d'un service d'assainissement, au regard des dispositions réglementaires issues de la directive européenne ERU. Cet indicateur résulte des conformités de chaque station de traitement des eaux usées (STEU) du service, pondérées par la charge entrante en DBO5 (moyenne annuelle). La conformité de chacune des STEU est établie par les services de l'état et est adressée à l'exploitant en vertu de l'article 22 de l'arrêté du 21 juillet 2015. La valeur de cet indicateur n'a pas été communiquée à Veolia à la date d'établissement du présent rapport.

#### → La conformité de la performance des ouvrages d'épuration aux prescriptions nationales issues de la directive ERU [P205.3]

Cet indicateur permet d'évaluer la conformité de la performance de l'ensemble des stations d'un service, au regard des dispositions réglementaires issues de la Directive européenne ERU. Il [P205.3] est à établir par la Police de l'eau, qui doit l'adresser à l'exploitant en vertu de l'article 22 de l'arrêté du 21 juillet 2015. La valeur de cet indicateur n'a pas été communiquée à Veolia à la date d'établissement du présent rapport.

En l'absence de réception à la date d'établissement du présent rapport annuel des éléments relatifs à cet indicateur, Veolia présente ci-dessous un indicateur approché, établi à partir des données issues de l'autosurveillance mise en œuvre et des valeurs caractéristiques de référence de la station (CBPO, Qref) à utiliser, établies et communiquées par le service de Police des eaux (arrêté préfectoral d'autorisation, ou à défaut manuel d'autosurveillance). Ces valeurs sont rappelées par station dans le tableau ci-dessous.

L'évaluation est réalisée en écartant les bilans non conformes correspondant à un débit arrivant en entrée de la station au-delà du débit de référence caractéristique de la station et les bilans en situations inhabituelles (opérations de maintenance programmées, circonstances exceptionnelles telles que catastrophes naturelles, inondations...). Il s'agit donc d'une évaluation de la conformité locale (et non d'une évaluation de la conformité nationale/européenne).

Les indices suivants mesurent la conformité par rapport à la réglementation (arrêté préfectoral local ou arrêté du 21 juillet 2015 à défaut). Pour rappel, la conformité à la directive européenne n'est à présent plus évaluée.

Conformité réglementaire des rejets	à l'arrêté préfectoral
	100,00
Station d'Épuration d'Auvers sur Oise	100,00

Pour établir la performance globale, dans le cas de plusieurs usines de dépollution, le taux de chaque usine est pondéré par la charge en DBO5 arrivant sur le système de traitement.

→ **La conformité des performances des équipements d'épuration au regard des prescriptions de l'acte individuel [P254.3]**

Cet indicateur [P254.3], qui concerne uniquement les usines d'épuration de plus de 2000 EH, correspond au nombre de bilans conformes aux objectifs de rejet spécifiés par l'arrêté préfectoral ou, par défaut, selon les règles d'évaluation de la conformité identifiées avec la Police de l'Eau, rapporté au nombre total de bilans réalisés sur 24 heures. Pour calculer cet indicateur, les bilans non conformes correspondant à un débit entrant dans la station au-delà du débit de référence caractéristique de la station et les bilans en situations inhabituelles (opérations de maintenance programmées, circonstances exceptionnelles telles que catastrophes naturelles, inondations...) sont écartés, selon la réglementation en vigueur.

Conformité des performances des équipements d'épuration	2015	2016	2017	2018	2019
<b>Performance globale du service (%)</b>	<b>100</b>	<b>92</b>	<b>100</b>	<b>92</b>	<b>94</b>
Station d'Epuration d'Auvers sur Oise	100	92	100	92	94

Pour établir la performance globale, dans le cas de plusieurs usines de dépollution, le taux de chaque usine est pondéré par la charge en DBO5 arrivant sur le système de traitement.

A partir de 2019, cette conformité est évaluée en retenant les nouvelles règles incluses dans les outils mis à disposition par le Ministère (prise en compte des débits à hauteur du débit de référence en entrée et sortie, prise en compte du débit entrant en station pour définir si la station est en ou hors condition normale de fonctionnement, prise en compte du débit de référence mentionné dans l'acte administratif (arrêté préfectoral local)). Cette évaluation reste fournie à titre indicatif. Seule l'évaluation transmise par le Service de Police de l'Eau en mars a une valeur officielle.

→ **Taux de boues issues des ouvrages d'épuration évacuées selon des filières conformes [P206.3]**

Cet indicateur mesure la proportion des boues évacuées par l'ensemble des stations d'épuration d'un service d'assainissement, et traitées ou valorisées conformément à la réglementation. Les filières de traitement et/ou de valorisation de ces boues peuvent être la valorisation agricole, le compostage, l'incinération, la gazéification et la décharge agréée.

	2015	2016	2017	2018	2019
<b>Taux de boues évacuées selon une filière conforme (%)</b>	<b>100</b>	<b>100</b>	<b>100</b>	<b>100</b>	<b>100</b>
Station d'Epuration d'Auvers sur Oise	100	100	100	100	100



### 4.3.2. BILAN D'EXPLOITATION ET CONFORMITES PAR STATION

Les données de bilan et conformité sont détaillées en annexe du présent document.

Les autres données d'auto-surveillance sont consultables sur les registres d'autosurveillance, tenus à jour conformément à l'arrêté du 21 juillet 2015.

#### Station d'Epuration d'Auvers sur Oise

##### Rappel des valeurs caractéristiques de la station et des performances de traitement attendues

Les valeurs caractéristiques utilisées pour l'évaluation de la conformité de la station sont présentées dans le tableau qui suit. Il s'agit des valeurs établies et communiquées par le service de Police des eaux (arrêté préfectoral d'autorisation, ou à défaut manuel d'autosurveillance) (Débit de référence) ou fournies par le constructeur (capacité nominale).

Valeurs caractéristiques utilisées pour l'évaluation de conformité

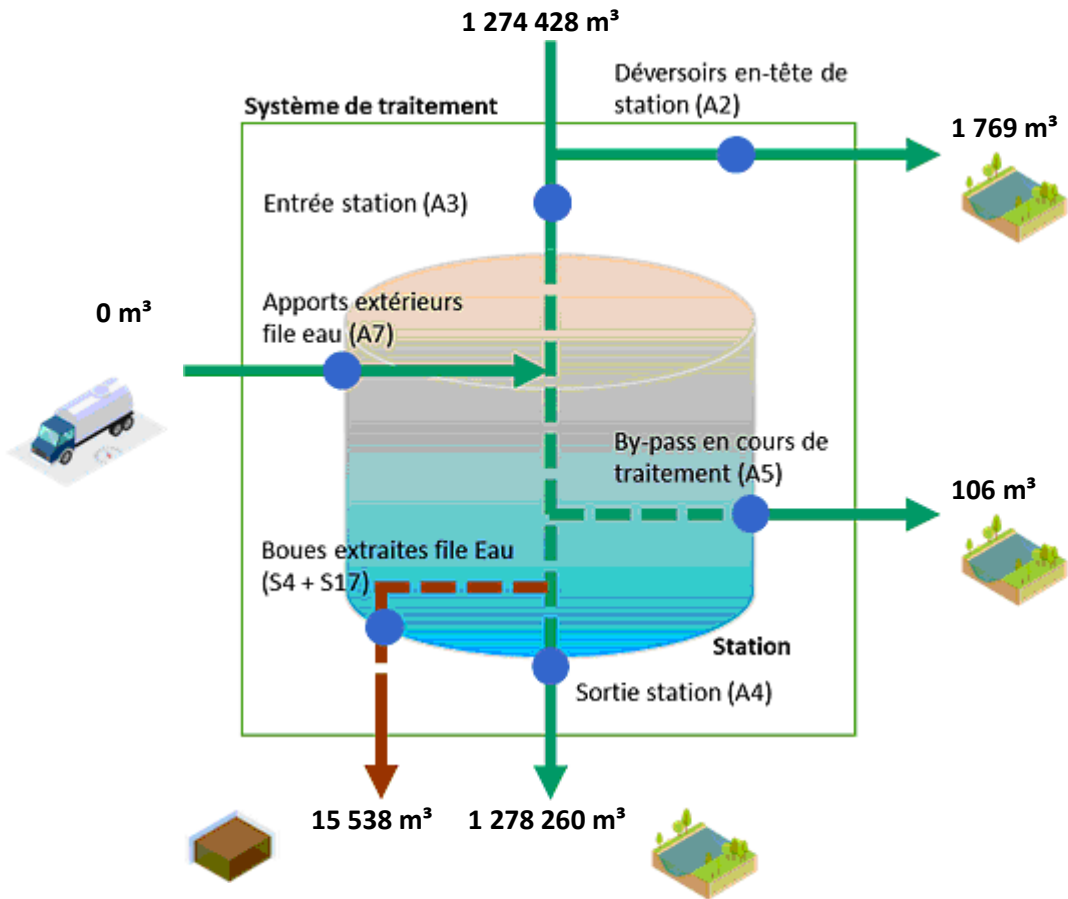
	2019
Débit de référence (m3/j)	5 382
Capacité nominale (kg/j)	2 058

Performances attendues (selon arrêté préfectoral) (\*)

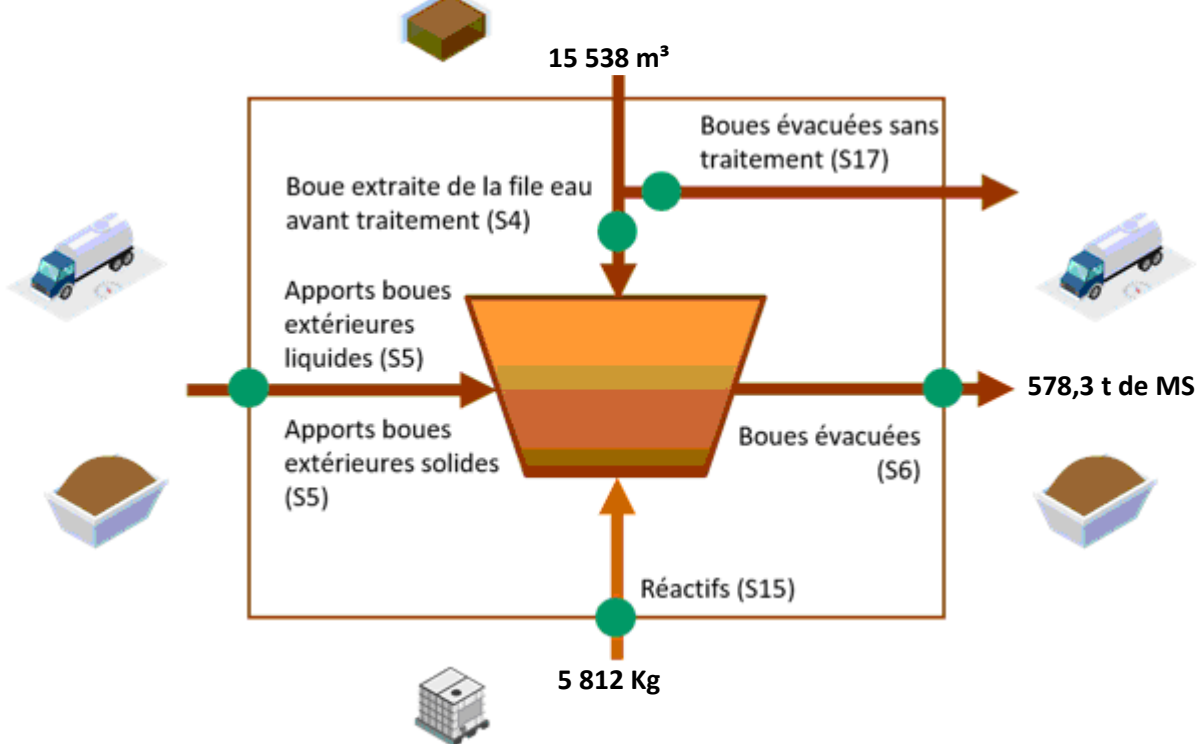
	DCO	DBO5	MES	NTK	NGL	NH4	Ptot
<b>Concentration maximale à respecter (mg/L) (*)</b>							
moyenne journalière par bilan	90,00	25,00	30,00	10,00	18,00		2,00
moyenne annuelle				7,00	15,00		2,00
<b>Concentration rédhibitoire en sortie (mg/L)</b>							
moyenne journalière par bilan	180,00	50,00	70,00	15,00	20,00		2,50
<b>Charge maximale à respecter (kg/j)</b>							
<b>Rendement minimum moyen (%)</b>							
moyen journalier par bilan	91,00	93,00	94,00	90,00	80,00		80,00
moyen annuel				90,00	85,00		80,00

\* : En général, pour les paramètres NTK, NGL et Ptot, les conformités se jugent en moyennes annuelles, et pour les autres paramètres en moyennes journalières par bilan, cela sous réserve d'absence d'indications complémentaires d'arrêtés préfectoraux locaux.

## File Eau



## File Boue



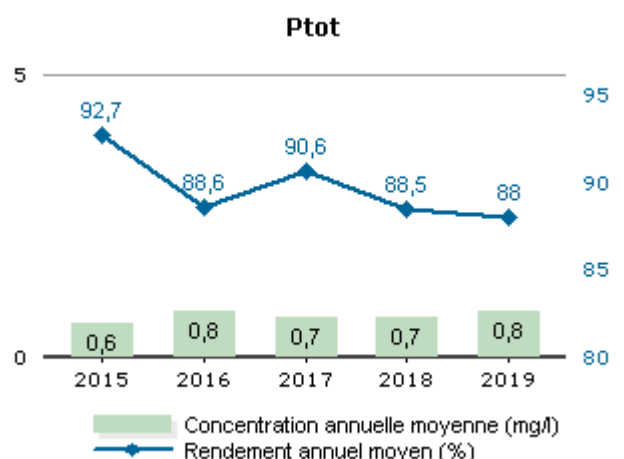
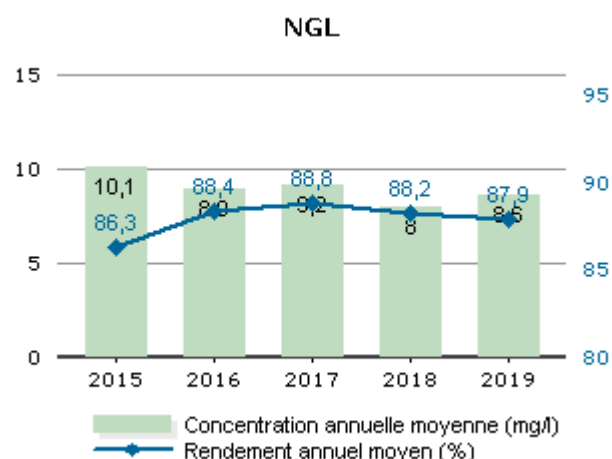
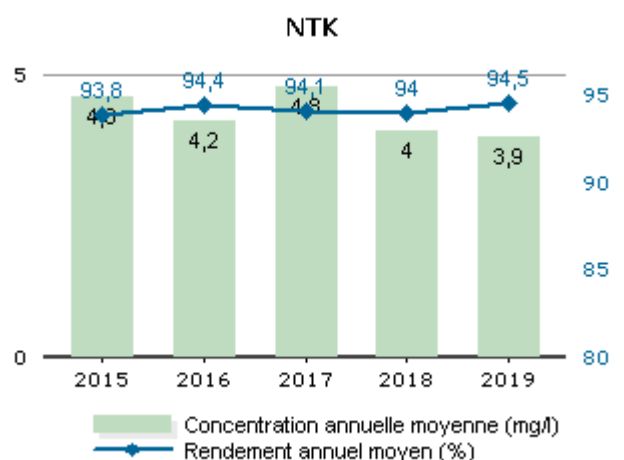
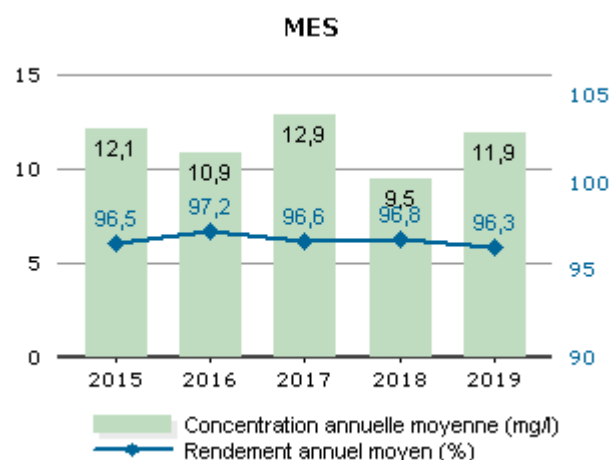
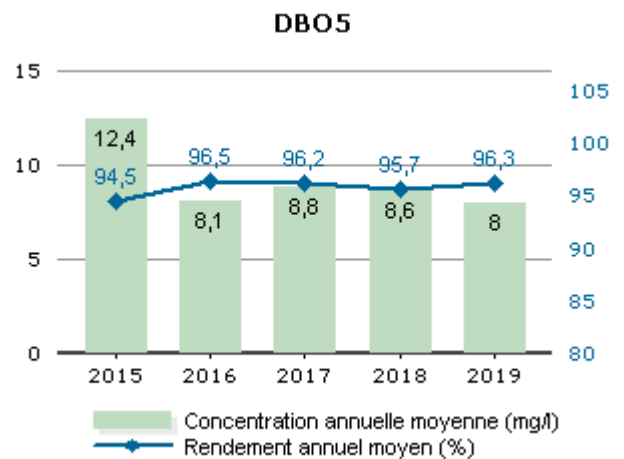
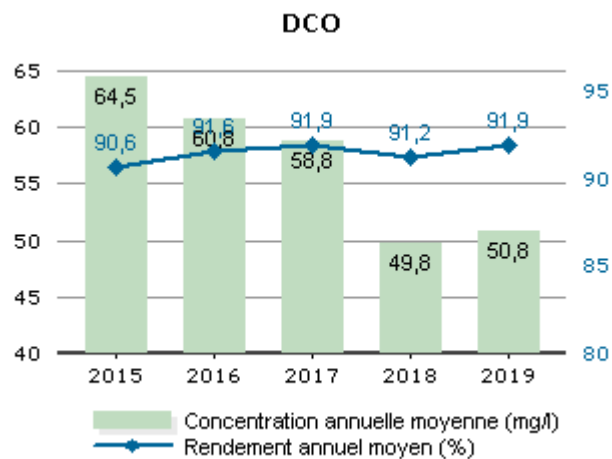
### Fréquences d'analyses

Le tableau suivant présente le nombre de bilans disponibles par paramètre.

	2019
DCO	52
DBO5	25
MES	52
NTK	25
NGL	25
Ptot	25

### Concentrations en sortie et rendements épuratoires

Les graphiques suivants présentent la qualité d'eau obtenue en sortie de station de traitement ainsi que les rendements épuratoires obtenus :



Les valeurs moyennes observées en sortie du système de traitement (concentrations et rendements) ne permettent pas de mesurer le respect de la prescription qui est à présent à calculer en considérant les débits à hauteur du débit de référence. L'évaluation du taux de respect fait l'objet de l'indicateur de conformité locale présenté dans la suite de la présente section.

## Conformité de la performance

Les évaluations de la conformité sont réalisées en excluant les bilans pour lesquels le débit entrant dépasse le débit de référence retenu et les bilans en situations inhabituelles (catastrophes naturelles, inondations, ...). La conformité locale est définie au regard des prescriptions de l'arrêté préfectoral.

	2015	2016	2017	2018	2019
Conformité à l'arrêté préfectoral	100,00	100,00	100,00	100,00	100,00

A partir de 2019, cette conformité est évaluée suivant les nouvelles règles de calcul que celles des outils du Ministère (prise en compte des débits à hauteur du débit de référence en entrée et sortie, prise en compte du débit entrant en station pour définir si la station est en ou hors condition normale de fonctionnement, prise en compte du débit de référence mentionné dans l'acte administratif (arrêté préfectoral local). Cette évaluation reste fournie à titre indicatif. Seule l'évaluation transmise par le Service de Police de l'Eau en mars a une valeur officielle.

## Qualité du traitement des boues

### Quantité de boues issues des ouvrages d'épuration

Cet indicateur permet d'évaluer l'efficacité de dépollution des usines (extraction et concentration de la pollution de l'effluent traité), hors effet de stock. Il s'exprime en tonnage de matières sèches.

	2015	2016	2017	2018	2019
Boues évacuées (Tonnes de MS) (S6)	751,5	730,5	673,4	649,3	578,3

### Boues évacuées par destination et proportion évacuée selon une filière conforme

Ce tableau présente la proportion de boues évacuées selon une filière conforme.

	2015	2016	2017	2018	2019
Taux de boues évacuées selon une filière conforme (%)	100,0	100,0	100,0	100,0	100,0

### Destination des boues évacuées

Ce tableau présente le détail pour l'année des destinations des boues évacuées.

	Produit brut (t)	Siccité (%)	Matières sèches (t)	Destination conforme (%) *
Valorisation agricole	1730	33,43	578,3	100,00
<b>Total</b>	<b>1730</b>	<b>33,43</b>	<b>578,3</b>	<b>100,00</b>

\* répartition calculée sur les tonnes de matières sèches.

## Sous-produits évacués par destination

Ce tableau présente les sous-produits générés et leur devenir.

	2015	2016	2017	2018	2019
Incinération (t) Refus	110,0	114,5	123,0	97,5	93,0
<b>Total (t)</b>	110,0	114,5	123,0	97,5	93,0
Autre unité de traitement (t) Sables	7,7	8,0	12,1	13,0	13,4
<b>Total (t)</b>	7,7	8,0	12,1	13,0	13,4

### 4.3.3. LA SURVEILLANCE DES MICROPOLLUANTS DANS LES EAUX DE REJETS

La note technique du 12 août 2016 précise les modalités de recherche des substances dangereuses dans les eaux (RSDE). Cette surveillance, suspendue par la note du 19 janvier 2015, devra être de nouveau mise en œuvre en 2019 sur les stations d'épuration de plus de 10 000 EH. Par ailleurs, la note du 12 août 2016 renforce la lutte à la source contre les micropolluants en rendant obligatoire la recherche au sein de la zone de collecte des émetteurs de substances présentes significativement au niveau de la station d'épuration, et cela dès 2019 pour un certain nombre de systèmes d'assainissement.

Veolia se tient à votre disposition pour vous aider dans la mise en œuvre de ces textes importants et évaluer leurs conséquences pour votre service

Paramètres	Unité	Eaux brutes		Eaux traitées	
		05/02/2019	01/04/2019	05/02/2019	01/04/2019
2,4-D	µg/L	0,05	0,1	0,05	0,05
2,4-MCPA	µg/L	0,025	0,05	0,025	0,025
4-(1,1,3,3-tetramethylbutyl)phenol diethoxylate	µg/L	0,05	0,1	0,05	0,05
4-(1,1,3,3-tetramethylbutyl)phenol monoethoxylate	µg/L	0,3	0,1	0,05	0,05
4-nonylphenol diethoxylate (mélange d'isomères)	µg/L	0,05	0,1	0,05	0,05
4-nonylphenol monoethoxylate (mélange d'isomères)	µg/L	0,45	17,29	0,05	0,05
4-nonylphenols ramifiés	µg/L	1,2	11,25	0,25	0,25
4-tert-Octylphenol	µg/L	0,05	1,31	0,05	0,05
Acide sulfonique de perfluorooctane	µg/L	0,025	0,05	0,025	0,025
Aclonifène	µg/L	0,05	0,1	0,05	0,05
Aminotriazole	µg/L	0,05	0,1	0,05	0,05
AMPA	µg/L	1,21	2,9	0,61	1,02
Anthracène	µg/L	0,005	0,366	0,005	0,005
Arsenic	µg/L	2,5	2,5	2,5	2,5
AZOXYSTROBINE	µg/L	0,05	0,1	0,05	0,05
Bentazone	µg/L	0,025	0,05	0,025	0,025
Benzène	µg/L	0,5	0,5	0,5	0,5
Benzo(a)pyrène	µg/L	0,005	0,432	0,005	0,005
Benzo(b)fluoranthène	µg/L	0,0025	1,064	0,006	0,0025
Benzo(g,h,i)pérylène	µg/L	0,0025	1,437	0,0025	0,0025
Benzo(k)fluoranthène	µg/L	0,0025	0,172	0,0025	0,0025
Bifénox	µg/L	0,05	0,1	0,05	0,05



Biphényle	µg/L	0,025	0,025	0,025	0,025
Boscalid	µg/L	0,05	0,1	0,05	0,05
C10-C13-CHLOROALCANES	µg/L	2,5	5	2,5	2,5
Cadmium	µg/L	0,5	0,5	0,5	0,5
Chloroforme	µg/L	1,7	1,3	0,5	0,5
Chlorprophame	µg/L	0,05	0,1	0,05	0,05
Chlortoluron	µg/L	0,025	0,025	0,025	0,025
Chrome	µg/L	2,5	2,5	2,5	2,5
Cobalt	µg/L	1,5	1,5	1,5	1,5
Cuivre	µg/L	181	64	16	5
Cyperméthrine	µg/L	0,01	0,44	0,01	0,01
Cyprodinil	µg/L	0,025	0,05	0,025	0,025
Décabromodiphényl éther	µg/L	0,025	2,16	0,025	0,025
Demande Biochimique en oxygène en 5 jours (DBO <sub>5</sub> )	µg/L	280	250	23	10
Di(2-ethylhexyl)phtalate	µg/L	9,49	127,44	1,11	0,5
Dibutylétain cation	µg/L	0,01	0,02	0,01	0,01
Dichloroéthane-1,2	µg/L	1	1	1	1
Dichlorométhane	µg/L	2,5	2,5	2,5	2,5
Dichlorvos	µg/L	0,025	0,05	0,025	0,025
Dicofol	µg/L	0,025	0,05	0,025	0,025
Diflufenicanil	µg/L	0,025	0,05	0,025	0,025
Diuron	µg/L	0,025	0,025	0,025	0,06
Ethylbenzène	µg/L	0,5	0,5	0,5	2
Fluoranthène	µg/L	0,022	0,23	0,005	0,005
Glyphosate	µg/L	0,79	8,26	0,05	0,05
heptabromodiphényl éther (congénère 183)	µg/L	0,01	0,02	0,01	0,01
Heptachlore	µg/L	0,01	0,02	0,01	0,01
Heptachlore époxyde exo cis	µg/L	0,01	0,02	0,01	0,01
Hexabromodiphényl éther (congénère 153)	µg/L	0,01	0,02	0,01	0,01
hexabromodiphényl éther (congénère 154)	µg/L	0,01	0,02	0,01	0,01
Hexachlorobenzène	µg/L	0,005	0,01	0,005	0,005
Hexachlorobutadiène	µg/L	0,25	0,25	0,25	0,25
Imidaclopride	µg/L	0,1	0,21	0,09	0,15
Indéno(1,2,3-cd)pyrène	µg/L	0,0025	0,04	0,0025	0,0025
Indice ST-DCO	µg/L	720	516	140	15
Iprodione	µg/L	0,05	0,1	0,05	0,05
Irgarol	µg/L	0,0125	0,025	0,0125	0,0125
Isoproturon	µg/L	0,025	0,025	0,025	0,025
Matières en suspension	µg/L	220	760	52	9,2
Mercure	µg/L	0,1	0,1	0,1	0,1
Métaldéhyde	µg/L	0,05	0,1	0,05	0,05
Métazachlore	µg/L	0,025	0,05	0,025	0,025
Monobutylétain cation	µg/L	0,01	0,02	0,01	0,01
Naphtalène	µg/L	0,025	0,025	0,025	0,025

Nickel	µg/L	2,5	2,5	5	2,5
Nicosulfuron	µg/L	0,025	0,05	0,025	0,025
Oxadiazon	µg/L	0,015	0,025	0,015	0,015
PCB 101	µg/L	0,2	0,03	0,0025	0,0025
PCB 118	µg/L	0,28	0,01	0,0025	0,0025
PCB 138	µg/L	0,45	0,005	0,0025	0,0025
PCB 153	µg/L	0,42	0,01	0,0025	0,0025
PCB 180	µg/L	0,41	0,005	0,0025	0,0025
PCB 28	µg/L	0,1	0,005	0,0025	0,0025
PCB 52	µg/L	0,08	0,005	0,0025	0,0025
Pendiméthaline	µg/L	0,025	0,05	0,025	0,025
pentabromodiphényl éther (congénère 100)	µg/L	0,01	0,02	0,01	0,01
Pentabromodiphényl éther (congénère 99)	µg/L	0,01	0,02	0,01	0,01
Pentachlorobenzene	µg/L	0,005	0,01	0,005	0,005
Pentachlorophénol	µg/L	0,05	0,1	0,05	0,05
Phosphate de tributyle	µg/L	0,05	0,1	0,05	0,05
Plomb	µg/L	13	6	1	1
Potentiel en Hydrogène (pH)	µg/L	7,8	7,5	7,5	7,8
Quinoxyfen	µg/L	0,05	0,1	0,05	0,05
Somme de 3 Hexabromocyclododecanes (HBCDDs)	µg/L	0,025	0,05	0,025	0,025
Tébuconazole	µg/L	0,05	0,1	0,05	0,05
Température de mesure du pH	µg/L	18,9	19,3	19,3	20,2
Terbutryne	µg/L	0,05	0,45	0,05	0,05
tétrabromodiphényl éther (congénère 47)	µg/L	0,01	0,02	0,01	0,01
Tétrachloroéthylène	µg/L	0,51	0,25	0,25	0,25
Tétrachlorure de carbone	µg/L	0,25	0,25	0,25	0,25
Thiabendazole	µg/L	0,05	0,1	0,05	0,05
Titane	µg/L	34	5	5	5
Toluene	µg/L	0,5	7,1	0,5	0,5
Tribromodiphenyl ether (BDE28)	µg/L	0,01	0,02	0,01	0,01
Tributylétain cation	µg/L	0,01	0,01	0,01	0,01
Trichloroéthylène	µg/L	0,25	0,25	0,25	0,25
Triphénylétain cation	µg/L	0,01	0,02	0,01	0,01
Xylène	µg/L	1	1	0,5	8,9
Zinc	µg/L	310	150	92	37
Somme 6 PBDE	µg/L	0	0	0	0
Somme 8 PBDE	µg/L	0	2,16	0	0
Somme de 4 organostanniques	µg/L	0	0	0	0
Somme des BTEX	µg/L	1	7,1	0	10,9
Somme des 4 HAP	µg/L	0	1,708	0,006	0
Somme des 7 PCBi	µg/L	1,94	0,05	0	0
Somme des heptachlore et heptachlore epoxyde	µg/L	0	0	0	0
Somme nonylphénols et éthoxylates de nonylphénols	µg/L	1,65	28,54	0	0
Somme octylphénols et éthoxylates d'octylphénols	µg/L	0,3	1,31	0	0

## 4.4. L'efficacité environnementale

### 4.4.1. LE BILAN ENERGETIQUE DU PATRIMOINE



Un véritable management de la performance énergétique des installations est mis en œuvre. Cela contribue ainsi à la réduction des consommations d'énergie et à la limitation des émissions de gaz à effet de serre.

	2015	2016	2017	2018	2019	N/N-1
<b>Energie consommée facturée (kWh)</b>	<b>1 655 936</b>	<b>234 359</b>	<b>204 372</b>	<b>1 626 571</b>	<b>1 655 423</b>	<b>1,8%</b>
Usine de dépollution	1 518 173	1 564 081	1 568 226	1 396 956	1 433 516	2,6%
Postes de relèvement et refoulement	137 763	234 359	204 372	229 615	221 907	-3,4%

Le tableau détaillé du Bilan énergétique du patrimoine se trouve en annexe.

### 4.4.2. LA CONSOMMATION DE REACTIFS

Le choix du réactif est établi afin :

- ◆ d'assurer un rejet au milieu naturel de qualité conforme à la réglementation,
- ◆ de réduire les quantités de réactifs à utiliser.

→ *La consommation de réactifs*

Réactifs	Quantité	Commentaires
Chaux vive	45905	Step d'Auvers sur Oise
Sels de fer	157735	Step d'Auvers sur Oise

#### Usine de dépollution - File Eau

	2015	2016	2017	2018	2019	N/N-1
<b>Station d'Epuration d'Auvers sur Oise</b>						
Chlorure ferrique (kg)	196 674	162 347	178 550	181 800	157 735	-13,2%
Méthanol (kg)	138 233	144 955	143 749	140 064	166 165	18,6%
Polymère (kg)	2 731	2 553	2 349	2 759	2 567	-7,0%

#### Usine de dépollution - File Boue

	2015	2016	2017	2018	2019	N/N-1
<b>Station d'Epuration d'Auvers sur Oise</b>						
Polymère (kg)	3 508	4 371	7 008	7 037	5 812	-17,4%

## 4.5. Les propositions d'amélioration du patrimoine

Ces propositions d'amélioration sont issues de l'ensemble des points précédemment développés ainsi que des données disponibles dans les outils de gestion du patrimoine.

Type d'installation	Localisation	Fonctionnement	Commentaires
Poste de relèvement	Quillet Villiers Adam	Obstruction récurrente	Redimensionnement à étudier



# 5.

## Le rapport financier du service







## 5.1. Le Compte Annuel de Résultat de l'Exploitation de la Délégation (CARE)

Le présent chapitre est présenté conformément aux dispositions du décret 2016-86 du 1<sup>er</sup> février 2016.

### → Le CARE

Le compte annuel et l'état détaillé des produits figurent ci-après. Les modalités retenues pour la détermination des produits et charges et l'avis des Commissaires aux Comptes sont présentés en annexe du présent rapport « Annexes financières »

Les données ci-dessous sont en Euros.

VEOLIA EAU-COMPAGNIE GENERALE DES EAUX

Version Finale

### Compte Annuel de Résultat de l'Exploitation Année 2019 (en application du décret du 14 mars 2005)

Collectivité: E1521 - SIAVOS

Assainissement

LIBELLE	2018	2019	Ecart %
<b>PRODUITS</b>	<b>3 104 629</b>	<b>3 255 645</b>	<b>4.86 %</b>
Exploitation du service	1 489 061	1 512 004	
Collectivités et autres organismes publics	1 570 715	1 614 617	
Travaux attribués à titre exclusif	44 853	129 024	
<b>CHARGES</b>	<b>3 294 739</b>	<b>3 315 569</b>	<b>0.63 %</b>
Personnel	612 305	537 166	
Energie électrique	170 814	170 657	
Combustibles	360	0	
Produits de traitement	120 765	78 631	
Analyses	- 20 946	17 021	
Sous-traitance, matières et fournitures	492 100	554 001	
Impôts locaux et taxes	29 319	24 653	
Autres dépenses d'exploitation	88 478	94 794	
<i>télécommunications, poste et telegestion</i>	44 524	15 813	
<i>engins et véhicules</i>	64 473	65 238	
<i>informatique</i>	48 359	31 315	
<i>assurances</i>	14 840	33 727	
<i>locaux</i>	81 201	65 089	
<i>autres</i>	- 164 916	- 116 389	
Contribution des services centraux et recherche	113 835	105 613	
Collectivités et autres organismes publics	1 570 715	1 614 617	
Charges relatives aux renouvellements	113 015	116 127	
<i>fonds contractuel ( renouvellements )</i>	113 015	116 127	
Charges relatives aux investissements	2 176	2 208	
<i>programme contractuel ( investissements )</i>	2 176	2 208	
Pertes sur créances irrécouvrables-Contentieux recouvrement	1 804	80	
<b>RESULTAT AVANT IMPOT</b>	<b>- 190 111</b>	<b>- 59 923</b>	<b>NS</b>
<b>RESULTAT</b>	<b>- 190 112</b>	<b>- 59 923</b>	<b>NS</b>

Conforme à la circulaire FP2E de janvier 2006

3/23/2020

→ **L'état détaillé des produits**

L'état suivant détaille les produits figurant sur la première ligne du CARE.

Les données ci-dessous sont en Euros.

VEOLIA EAU-COMPAGNIE GENERALE DES EAUX

Version Finale

**Etat détaillé des produits (1)**  
**Année 2019**

**Collectivité: E1521 - SIAVOS**

**Assainissement**

LIBELLE	2018	2019	Ecart %
Recettes liées à la facturation du service	1 261 244	1 268 261	0.56 %
<i>dont produits au titre de l'année (hors estimations conso)</i>	1 253 150	1 262 478	
<i>dont variation de la part estimée sur consommations</i>	8 094	5 782	
Recette d'exploitation ANC	4 648	3 634	-21.82 %
<i>dont produits au titre de l'année (hors estimations conso)</i>	4 648	3 634	
Autres recettes liées à l'exploitation du service	223 169	240 109	7.59 %
<i>dont produits au titre de l'année (hors estimations conso)</i>	223 169	240 109	
<b>Exploitation du service</b>	<b>1 489 061</b>	<b>1 512 004</b>	<b>1.54 %</b>
Produits : part de la collectivité contractante	1 570 715	1 614 617	2.80 %
<i>dont produits au titre de l'année (hors estimations conso)</i>	1 528 531	1 614 869	
<i>dont variation de la part estimée sur consommations</i>	42 184	- 252	
<b>Collectivités et autres organismes publics</b>	<b>1 570 715</b>	<b>1 614 617</b>	<b>2.80 %</b>
<b>Produits des travaux attribués à titre exclusif</b>	<b>44 853</b>	<b>129 024</b>	<b>NS</b>

(1) Cette page contient le détail de la première ligne du CARE (produits hors TVA).

3/23/20

Compte tenu des arrondis effectués pour présenter la valeur sans décimale, le total des produits ci-dessus peut être différent à quelques euros près du total des produits inscrits sur le compte annuel de résultat de l'exploitation.

Les principales évolutions des produits et des charges sont les suivantes :

- Les produits des travaux à titre exclusif (TTE) sont en augmentation de + 84 k€ suite à un plus grand nombre de contrôles conformités réalisés sur 2019 passant ainsi de 458 contrôles en 2018 à 533 en 2019.
- Les charges de produits de traitement s'élèvent à 79k€ soit -42k€. Cette baisse s'expliquant par l'effet report des provisions surestimées fin 2018.
- La ligne analyse présente une augmentation de +38k€ passant ainsi de -21k€ à 17k€. Cette variation s'explique par l'effet report d'une provision 2017 de curage en 2018 (provision n'étant pas située dans la bonne rubrique comptable).
- Les dépenses de « sous-traitance matières, et fournitures » s'élèvent à 549k€ soit + 58k€ que l'exercice précédent. Cette hausse s'explique principalement par le rattrapage de facturations 2018 de prestations de curage non provisionnées.

## 5.2. Situation des biens

### → *Variation du patrimoine immobilier*

Cet état retrace les opérations d'acquisition, de cession ou de restructuration d'ouvrages financées par le délégataire, qu'il s'agisse de biens du domaine concédé ou de biens de reprise.

### → *Inventaire des biens*

L'inventaire au 31 décembre de l'exercice est établi selon les préconisations de la FP2E. Les biens désignés comme biens de retour ou biens de reprise sont ceux expressément désignés comme tels au contrat, conformément au décret 2016-86 du 1er février 2016. S'il y a lieu, l'inventaire distingue les biens propres du délégataire.

### → *Situation des biens*

La situation des biens est consultable au chapitre 3.1 « Inventaire des installations ».

Par ce compte rendu, Veolia présente une vue d'ensemble de la situation du patrimoine du service délégué, à partir des constats effectués au quotidien (interventions, inspections, auto-surveillance, astreinte...) et d'une analyse des faits marquants, des études disponibles et d'autres informations le cas échéant.

Ce compte rendu permet ainsi à la Collectivité, par une connaissance précise des éventuels problèmes, de leur probable évolution et des solutions possibles, de mieux programmer ses investissements.

Les biens dont l'état ou le fonctionnement sont satisfaisants, ou pour lesquels Veolia n'a pas décelé d'indice négatif, et qui à ce titre n'appellent pas ici de commentaire particulier, ne figurent pas dans ce compte rendu.

## 5.3. Les investissements et le renouvellement

Les états présentés permettent de tracer, selon le format prévu au contrat, la réalisation des programmes d'investissement et/ou de renouvellement à la charge du délégataire, et d'assurer le suivi des fonds contractuels d'investissement.

La méthode de calcul de la charge économique imputée au compte de la délégation est présentée dans l'annexe financière « Les modalités d'établissement du CARE ».

### → *Les autres dépenses de renouvellement*

Les états présentés dans cette section permettent de suivre les dépenses réalisées dans le cadre d'une obligation en garantie pour la continuité du service ou d'un fonds contractuel de renouvellement.

La méthode de calcul de la charge économique imputée au compte de la délégation est présentée dans l'annexe financière « Les modalités d'établissement du CARE ».

### **Dépenses relevant d'un fonds de renouvellement :**

Un fonds de renouvellement a été défini au contrat. Les dépenses et la situation du fonds relatif à l'exercice sont résumées dans les tableaux suivants :

## VEOLIAEAU - COMPAGNIE GENERALE DES EAUX

CONTRAT E1521 - SIAVOS - ASST

FONDS DE RENOUELEMENT

(PERIODE 01/01/2010 au 31/12/2021)

D0= 155 000,00

D1= 100 000,00

Euros

Date	Libellé	Indice K	Taux Intérêts Légal majoré de 2 points	Dotations	Utilisation	Solde (+ si créditeur - si débiteur)
janv-10	Dotations 2010	1,000000		155 000,00		155 000,00
juil-10	PR Bourgogne Pompe				5 573,85	149 426,15
juil-10	PR Aunaies Pompe				1 625,40	147 800,75
juil-10	PR Les Granges Pompe				1 465,99	146 334,76
juil-10	PR E Lefevre Renovation Pompe				2 095,14	144 239,62
sept-10	PR Bourgogne Renovation Trappe Acces				4 146,24	140 093,38
sept-10	PR Rue Brestel Trappe Acces				5 011,65	135 081,73
sept-10	PR Clos Sermon Pompe 1				3 350,50	131 731,23
sept-10	PR Clos Sermon Pompe 2				1 951,99	129 779,24
sept-10	PR Quai Halage Serrurerie				2 978,94	126 800,30
déc-10	PR Karakis Renovation Moteur Pompe 1				411,54	126 388,76
déc-10	PR Karakis Renovation Moteur Pompe 2				2 420,84	123 967,92
déc-10	PR Montmousseau Hydraulique				17 055,00	106 912,92
déc-10	PR Pont Mery Hydraulique				13 623,13	93 289,79
déc-10	PR Pont Mery Armoire de Commande				12 984,54	80 305,25
déc-10	PR Rue Marcel Martin Renovation Telegestion				1 046,04	79 259,21
déc-10	PR Rue Clos Sermon Renovation Telegestion				1 046,04	78 213,17
déc-10	PR Rue Eugene Lefevre Renovation Telegestion				591,24	77 621,93
déc-10	PR Rue Plage Renovation Telegestion				1 046,04	76 575,89
déc-10	PR Rue de Remy Renovation Telegestion				1 046,04	75 529,85
déc-10	PR Rue Des Roches Renovation Telegestion				1 046,04	74 483,81
déc-10	PR Rue des Bartagnolles Renovation Telegestion				1 046,04	73 437,77
déc-10	PR Poste Pont de Mery Renovation Telegestion				909,60	72 528,17
déc-10	PR Quai de Halage Renovation Telegestion				909,60	71 618,57
déc-10	PR Chemin de L'Abreuvoir Renovation Telegestion				591,24	71 027,33
déc-10	PR Rue de Montmousseau Renovation Telegestion				591,24	70 436,09
déc-10	PR Thereses Lhetias Renovation Telegestion				1 046,04	69 390,05
déc-10	PR Karakis Renovation Telegestion				591,24	68 798,81
déc-10	PR La Pecherie Renovation Telegestion				2 753,82	66 044,99
déc-10	PR Pavillon Chasse Renovation Telegestion				1 046,04	64 998,95
déc-10	PR Sente des Gardes Telegestion				2 753,82	62 245,13
déc-10	PR Rue Boudard Renovation Telegestion				591,24	61 653,89
déc-10	PR Zac des flash Renovation Telegestion				454,80	61 199,09
déc-10	PR Villiers Adam Renovation Telegestion				591,24	60 607,85
déc-10	PR Le Hameau Renovation Telegestion				454,80	60 153,05
déc-10	PR Montmousseau 2 Renovation Telegestion				591,24	59 561,81
déc-10	PR Rajon Trappe Acces				5 360,96	54 200,85
déc-10	PR Sente des Gardes Renovation Trappe Acces				5 287,05	48 913,80
	Report solde année précédente					48 913,80
déc-11	K (Affermage assainissement : K1)	1,036327				48 913,80
janv-11	Taux Intérêts Légal 2010 + 2 points		2,65	1 296,22		50 210,02
janv-11	Dotations 2011			160 630,69		210 840,70
janv-11	PR Dr Schweitzer Renouvellement Armoire Electrique				15 730,44	195 110,26
janv-11	PR Rue de Valhermeil Renouvellement Armoire Electrique				12 984,52	182 125,74
janv-11	PR Rue de Aunaies Renouvellement Armoire Electrique				12 983,38	169 142,36
avr-11	PR Pont Mery Renovation Hydraulique				5 476,36	163 666,00
avr-11	PR Rue Eugene Lefevre Renovation Pompe				3 340,50	160 325,50
avr-11	PR Rue Eugene Lefevre Renovation Pompe				3 592,92	156 732,58
avr-11	PR Rue Eugene Lefevre Renovation Pompe				5 624,75	151 107,83
août-11	PR Bourgogne Renovation pompe				1 682,76	149 425,07

août-11	PR Pavillon Chasse Renovation pompe2				2 421,81	147 003,26
août-11	PR Pavillon Chasse Renovation pompe 1				1 395,17	145 608,09
sept-11	STEP Auvers sur Oise Renovation préleveur réfrigéré en sortie de station				1 784,87	143 823,22
oct-11	STEP Auvers sur Oise Renovation pompe vidange				341,08	143 482,14
nov-11	PR Dr Schweitzer Renouvellement Pompe Flygt n 1				1 168,34	142 313,80
nov-11	PR Dr Schweitzer Renouvellement Pompe Flygt n 2				1 168,34	141 145,46
déc-11	PR Rue Des Granges Renouvellement Armoire Electrique				8 586,34	132 559,12
déc-11	PR Rue Des Gords Renouvellement Armoire Electrique				8 586,34	123 972,78
déc-11	PR Rue Tagliana Renouvellement Armoire Electrique				8 586,34	115 386,44
déc-11	PR Rue de la Rajon Renouvellement Matériel Electrique				10 322,55	105 063,89
déc-11	PR Rue des Ecoles Renouvellement Armoire Electrique				8 586,34	96 477,55
déc-11	PR Rue de l'Oise Renouvellement Armoire Electrique				5 952,76	90 524,79
déc-11	PR Aubigny 2 Renouvellement Armoire Electrique				5 952,77	84 572,02
déc-11	PR Aubigny 1 Renouvellement Armoire Electrique				5 952,76	78 619,26
déc-11	PR Rue des Marmolet Renouvellement Armoire Electrique				8 586,34	70 032,92
déc-11	PR Van Gogh Renouvellement Armoire Electrique				8 586,34	61 446,58
déc-11	PR Rue de l'Oise 2 Renouvellement Armoire Electrique				5 952,77	55 493,81
déc-11	PR Thereses Lethias Renouvellement Pompe				1 015,33	54 478,48
	Report solde année précédente					54 478,48
déc-12	K (Affermage assainissement : K1)	1,074040				54 478,48
janv-12	Taux Intérêts Légal 2011 + 2 points		2,38	1 296,59		55 775,07
janv-12	Dotation 2012			166 476,20		222 251,27
févr-12	PR Rue Des Gords Renouvellement Pompe				1 110,86	221 140,41
mai-12	PR Rue des Granges Renouvellement massif beton coffret EDF				1 250,70	219 889,71
mai-12	PR Rue de l'Oise Renouvellement massif beton coffret EDF				1 250,70	218 639,01
mai-12	PR Jean Bestel Renouvellement massif beton coffret EDF				1 250,70	217 388,31
mai-12	PR Rue des Ecoles Renouvellement massif beton coffret EDF				1 250,70	216 137,61
mai-12	PR Rue Rajon Renouvellement massif beton coffret EDF				1 250,70	214 886,91
mai-12	PR Van Gogh Renouvellement massif beton coffret EDF				1 250,70	213 636,21
mai-12	PR Rue des Gords Renouvellement massif beton coffret EDF				1 250,70	212 385,51
mai-12	PR Rue des Marolets Renouvellement massif beton coffret EDF				1 250,70	211 134,81
mai-12	PR Aubigny 2 Renouvellement massif beton coffret EDF				1 250,70	209 884,11
juin-12	PR Aubigny 1 Auvers/Oise Renouvellement Pompe				671,85	209 212,26
juin-12	PR Aubigny 1 Auvers/Oise Renouvellement Sonde Ultrasonic				768,27	208 443,99
juin-12	PR Rue de l'Oise Renouvellement Sonde Ultrasonic				768,27	207 675,72
juin-12	PR Rue Rajon Renouvellement Sonde Ultrasonic				768,27	206 907,45
juin-12	PR Van Gogh Renouvellement Sonde Ultrasonic				768,27	206 139,18
juin-12	PR Rue Des Gords Renouvellement Sonde Ultrasonic				768,27	205 370,91
juin-12	PR Rue Tagliana Renouvellement Sonde Ultrasonic				768,27	204 602,64
juin-12	PR La Pecherie Renouvellement Sonde Ultrasonic				768,27	203 834,37
juin-12	PR Rue des Granges Renouvellement Sonde Ultrasonic				768,28	203 066,09
juin-12	PR Rue des Marolets Renouvellement Sonde Ultrasonic				768,27	202 297,82
juin-12	PR Jean Brestel Renouvellement Sonde Ultrasonic				768,27	201 529,55
oct-12	PR Rue de la Plage Renouvellement Alimentation/Armoire Electrique				12 337,49	189 192,06
oct-12	PR Renouvellement Participation à la réhabilitation de 3 Postes Releve				45 480,00	143 712,06
déc-12	PR Lethias Renouvellement Armoire Electrique				9 367,74	134 344,32
déc-12	PR Rue du Boudard Renovation Pompe n1				2 073,66	132 270,66
déc-12	PR Rue du Boudard Renovation Pompe n2				2 073,66	130 197,00
déc-12	PR Rue des Gords Renovation Pompe				1 580,00	128 617,00
déc-12	PR Rue Tagliana Renovation Armoire Electrique				1 250,70	127 366,30
déc-12	PR Quai de Hallage Renouvellement Armoire Electrique				9 632,83	117 733,47
déc-12	PR Aubigny 2 Renouvellement Pompe				1 368,84	116 364,63
	Report solde année précédente					116 364,63
déc-13	K (Affermage assainissement : K1)	1,098173				116 364,63
janv-13	Taux Intérêts Légal 2013 + 2 points		2,71	3 153,48		119 518,11
janv-13	Dotation 2013			170 216,82		289 734,92
déc-13	Renouvellement accesoirs de réseau				58 965,39	230 769,53
févr-13	Renouvellement pompe a sable wemco				2 587,87	228 181,66
févr-13	Rénovation pièces pompe 1, 2 et 3 a boue pcm				1 919,85	226 261,81

mars-13	Renouvellement nitratax pieces				1 177,30	225 084,51
mars-13	Renouvellement turbine aéroflot deshuileur				2 797,02	222 287,49
avr-13	Rénovation rotor stator pompe boue flottee				2 263,73	220 023,76
avr-13	Renouvellement anti pulsatoir methanol				2 004,63	218 019,13
avr-13	Rénovation clapet pompe atelier flottation				346,79	217 672,34
mai-13	Rénovation pieces preparation polymere centrifugeuse				419,55	217 252,79
mai-13	Renouvellement pompe seepex polymere				739,05	216 513,74
mai-13	Rénovation stator gavapompe centrifugeuse				734,51	215 779,23
oct-13	Rénovation fond auge vis compacteur degriilleur				701,54	215 077,69
oct-13	Renouvellement PR Lebfèvre pompe 2				4 913,11	210 164,58
oct-13	Renouvellement PR Lebfèvre pompe 3				3 161,49	207 003,09
mai-13	Renouvellement PR Sente Isle Adam pompe 1				703,17	206 299,92
mai-13	Renouvellement PR Sente Isle Adam pompe 2				703,17	205 596,75
sept-13	Renouvellement PR Clos Sermon pompe 1				3 006,28	202 590,47
mai-13	Rénovation barre de guidage PR Lebfèvre				341,10	202 249,37
mai-13	Rénovation PR Tagliana instrumentation				1 227,96	201 021,41
déc-13	Rénovation PR Abrevoir portail terrassement				2 712,31	198 309,10
juil-13	Rénovation PR T Lethias instrumentation				506,19	197 802,91
mars-13	Rénovation PR Boudard clapet et vanne				1 915,14	195 887,77
déc-13	Renouvellement PR Rue Remy pompe 1				1 488,23	194 399,54
déc-13	Renouvellement PR T Lethias tampon				5 173,35	189 226,19
	Report solde année précédente					189 226,19
déc-14	K (Affermage assainissement : K1)	1,110554				189 226,19
janv-14	Taux Intérêts Légal 2014 + 2 points		2,04	3 860,21		193 086,41
janv-14	Dotation 2014			172 135,87		365 222,28
sept-14	Renouvellement pompe 1 PR rue Eugène Lefèvre Auvers/Oise				3 027,78	362 194,50
nov-14	Renouvellement regard PR Bourgogne Auvers/Oise				5 480,34	356 714,16
juin-14	Renouvellement pompe 2 PR Valhermeil PR rue Valhermeil Auvers/Oise				1 111,42	355 602,74
oct-14	Rénovation portail STEP Auvers/Oise				2 721,97	352 880,77
nov-14	Rénovation analyseur de nitrate STEP Auvers/Oise				6 431,19	346 449,58
avr-14	Rénovation électropompe submersible 3 STEP Auvers/Oise				3 532,67	342 916,91
déc-14	Rénovation vanne pneumatique 1 STEP Auvers/Oise				1 682,36	341 234,55
juil-14	Rénovation armoire électrique STEP Auvers/Oise				1 401,64	339 832,91
nov-14	Rénovation bassin STEP Auvers/Oise				17 295,48	322 537,43
nov-14	Renouvellement pompe a rotor excentré STEP Auvers/Oise				9 453,03	313 084,40
nov-14	Renouvellement électrovanne 1 STEP Auvers/Oise				852,33	312 232,07
nov-14	Renouvellement électrovanne 2 STEP Auvers/Oise				852,33	311 379,74
déc-14	Rénovation centrifugeuse 1 STEP Auvers/Oise				5 483,75	305 895,99
déc-14	Renouvellement centrifugeuse 2 STEP Auvers/Oise				5 483,76	300 412,23
nov-14	Rénovation détecteur de niveau poire STEP Auvers/Oise				450,74	299 961,49
nov-14	Rénovation détecteur de niveau poire STEP Auvers/Oise				455,65	299 505,84
nov-14	Rénovation détecteur de niveau poire STEP Auvers/Oise				360,59	299 145,25
nov-14	Rénovation groupe électrogène à fuel STEP Auvers/Oise				1 544,79	297 600,46
déc-14	Renouvellement électrovanne 1 STEP Auvers/Oise				1 379,17	296 221,29
déc-14	Renouvellement électropompe de surface STEP Auvers/Oise				3 673,65	292 547,64
	Report solde année précédente					292 547,64
déc-15	K (Affermage assainissement : K1)	1,116587				292 547,64
janv-15	Taux Intérêts Légal 2015 + 2 points		2,99	8 747,17		301 294,81
janv-15	Dotation 2015			173 070,99		474 365,80
août-15	Renouvellement pompe 1 PR route de villiers adam frepillon				3 530,61	470 835,19
août-15	Rénovation pompe 1 PR rue de l'abrevoir (Vaux Mery-sur-oise)				2 254,78	468 580,41
sept-15	Renouvellement pompe PR marcel martin Auvers				2 396,92	466 183,49
oct-15	Rénovation telegestion PR rue de l'oise à Meriel				761,55	465 421,94
oct-15	Rénovation telegestion PR aubigny 2 Auvers				761,55	464 660,39
oct-15	Rénovation telegestion PR aubigny 1 Auvers				540,89	464 119,50
oct-15	Rénovation telegestion PR van gogh Auvers				761,57	463 357,93
oct-15	Renouvellement pompe 1 PR rue des marolets à Auvers				1 048,75	462 309,18
oct-15	Rénovation telegestion PR rue de l oise 2 à Meriel				761,55	461 547,63
oct-15	Rénovation telegestion PR sente des gardes à Meriel				216,34	461 331,29

oct-15	Renouvellement pompe 1 PR le hameau (Frepillon)				699,89	460 631,40
oct-15	Rénovation telegestion PR jean brestel				512,47	460 118,93
oct-15	Rénovation telegestion PR pavillon chasse Meriel				83,99	460 034,94
oct-15	Rénovation telegestion PR sente de l isle adam Villiers Adam				105,25	459 929,69
oct-15	Rénovation telegestion PR prive Villiers adam				105,25	459 824,44
oct-15	Rénovation analyseur nh4 retour (amtax) Step Auvers				1 502,16	458 322,28
oct-15	Rénovation agitateur floculation 1 Step Auvers				318,20	458 004,08
oct-15	Rénovation agitateur floculation 2 Step Auvers				318,20	457 685,88
oct-15	Rénovation pompe de flottation 1 Step Auvers				601,07	457 084,81
oct-15	Rénovation pompe de flottation 2 Step Auvers				601,08	456 483,73
oct-15	Rénovation vis convoyeuse sans ame Step Auvers				1 411,02	455 072,71
oct-15	Rénovation secheur d air Step Auvers				2 421,81	452 650,90
oct-15	Renouvellement detecteur ch4 arivee eau Step Auvers				2 143,02	450 507,88
oct-15	Rénovation alimentation en eau Step Auvers				1 226,82	449 281,06
oct-15	Rénovation convoyeur degriilleurs grossier Step Auvers				1 790,20	447 490,86
oct-15	Rénovation convoyeur degriilleurs fin Step Auvers				539,51	446 951,35
oct-15	Renouvellement pompe doseuse methanol 1 Step Auvers				2 778,51	444 172,84
oct-15	Renouvellement pompe doseuse methanol 2 Step Auvers				2 778,51	441 394,33
oct-15	Rénovation accessoires hydrauliques (clapets vannes) Step Auvers				2 539,31	438 855,02
oct-15	Renouvellement agitateur immerge Step Auvers				2 368,36	436 486,66
oct-15	Renouvellement ph biolix Step Auvers				2 171,00	434 315,66
nov-15	Rénovation pression media 2 biostyr 3 Step Auvers				257,88	434 057,78
nov-15	Rénovation pression media 1 biostyr 4 Step Auvers				257,89	433 799,89
nov-15	Rénovation pression media 2 biostyr 4 Step Auvers				257,88	433 542,01
nov-15	Rénovation pression media 1 biostyr 5 Step Auvers				257,88	433 284,13
nov-15	Rénovation pression media 2 biostyr 5 Step Auvers				257,88	433 026,25
nov-15	Rénovation pression media 1 biostyr 6 Step Auvers				257,88	432 768,37
nov-15	Rénovation pression media 2 biostyr 6 Step Auvers				257,88	432 510,49
nov-15	Rénovation vanne vidange biostyr 5 Step Auvers				9 306,78	423 203,71
nov-15	Rénovation vanne vidange biostyr 6 Step Auvers				9 306,78	413 896,93
nov-15	Rénovation canalisations Step Auvers				1 088,12	412 808,81
nov-15	Renouvellement poires ntb floculation (x2) Step Auvers				3 216,57	409 592,24
nov-15	Renouvellement pompe recirculation tour acide Step Auvers				3 615,66	405 976,58
nov-15	Renouvellement pompe recirculation tour javel/soude 1 Step Auvers				3 615,66	402 360,92
nov-15	Renouvellement pompe recirculation tour javel/soude 2 Step Auvers				3 615,66	398 745,26
déc-15	Rénovation armoire électrique PR marcel martin Auvers				3 830,55	394 914,71
déc-15	Rénovation équipement électrique PR rue remy Auvers				3 018,16	391 896,55
déc-15	Rénovation telegestion PR rue remy Auvers				3 018,17	388 878,38
déc-15	Renouvellement pompe bache eaux decantees 2 Step Auvers				3 345,06	385 533,32
déc-15	Renouvellement vanne generale eaux sales biostyrs ndn Step Auvers				7 984,46	377 548,86
déc-15	Renouvellement agitateur immerge Step Auvers				3 162,00	374 386,86
déc-15	Renouvellement pompe sortie gaveur Step Auvers				7 276,80	367 110,06
déc-15	Rénovation surpresseur 2 biostyr Step Auvers				2 958,06	364 152,00
déc-15	Rénovation surpresseur 3 biostyr Step Auvers				2 958,06	361 193,94
déc-15	Renouvellement pompe doseuse 1 javel Step Auvers				531,36	360 662,58
déc-15	Renouvellement pompe doseuse 2 javel Step Auvers				531,36	360 131,22
déc-15	Renouvellement pompe doseuse 3 javel Step Auvers				531,36	359 599,86
déc-15	Rénovation accessoires hydrauliques (clapets vannes) Step Auvers				604,97	358 994,89
déc-15	Rénovation accessoires hydrauliques (clapets vannes) Step Auvers				604,97	358 389,92
déc-15	Rénovation devouteur à palettes Step Auvers				1 567,92	356 822,00
	Report solde année précédente					356 822,00
déc-16	K (Affermage assainissement : K1)	1,111592				356 822,00
janv-16	Taux Intérêts Légal 2016 + 2 points		2,93%	104,55		356 926,55
janv-16	Dotation 2016			111 159,20		468 085,75
juil-16	Rnvt pompe 2 wylem np3153 ht 450 13.5 kw PR route de villiers adam (frepillon)				3 430,74	464 655,01
mai-16	Rénovation équipement hydraulique PR rue de la plage (auvers sur oise)				2 342,66	462 312,35
mai-16	Rénovation équipement électrique PR rue de la plage (auvers sur oise)				4 756,30	457 556,05
déc-16	Rnvt armoire électrique PR rue eugene lefebvre (auvers sur oise)				18 047,44	439 508,61
sept-16	Rnvt p1: emu fa 103-230 n 264029 PR rue tagliana (auvers sur oise)				1 394,49	438 114,12
sept-16	Rénovation pompe 1 dip emu fa 152/215 fk 202 7.5 kw PR dip rue bourgogne (auvers sur oise)				3 255,25	434 858,87
déc-16	Rénovation pompe 2 dip emu fa 152/215 w 202 7.5 kw PR dip rue bourgogne (auvers sur oise)				5 003,89	429 854,98



juil-16	Rénovation equipement hydraulique PR le hameau rue la maltriere (frepillon)				4 675,40	425 179,58
sept-16	Rénovation pompe 1 PR dip eu rue a quillet (villiers adam)				671,77	424 507,81
juin-16	Rnvt pompe de relevement 2 STEP auvers				837,05	423 670,76
déc-16	Rénovation degriilleur grossier 1 STEP auvers				1 082,55	422 588,21
déc-16	Rénovation degriilleur grossier 2 STEP auvers				1 082,56	421 505,65
déc-16	Rénovation degriilleur fin 1 STEP auvers				985,10	420 520,55
déc-16	Rénovation degriilleur fin 2 STEP auvers				985,11	419 535,44
déc-16	Rnvt turbine aeroflot 1 STEP auvers				3 478,69	416 056,75
déc-16	Rnvt preleveur entree STEP auvers				3 796,62	412 260,13
déc-16	Rnvt debit alim biostyr1 (ndn) STEP auvers				1 586,18	410 673,95
déc-16	Rénovation analyseur nh4 retour (amtax) STEP auvers				1 340,34	409 333,61
nov-16	Rénovation sonde nitrate sortie post denit (nitratx) STEP auvers				541,60	408 792,01
nov-16	Rénovation sonde no3 nit/denit (nitratx) STEP auvers				541,60	408 250,41
sept-16	Rénovation sonde nh4 nit/denit STEP auvers				536,95	407 713,46
août-16	Rnvt pompe bache eaux decantees 3 STEP auvers				3 964,47	403 748,99
déc-16	Rénovation canal venturi by pass STEP auvers				1 813,68	401 935,31
déc-16	Rnvt pompe de soutirage decanteur 1 STEP auvers				3 751,97	398 183,34
nov-16	Rénovation mes boue multifo STEP auvers				541,60	397 641,74
oct-16	Rénovation centrifugeuse 1 STEP auvers				5 028,48	392 613,26
oct-16	Rénovation centrifugeuse 2 STEP auvers				5 028,48	387 584,78
nov-16	Rénovation benne 20 m3 1 STEP auvers				2 278,00	385 306,78
déc-16	Rénovation pompe sortie gaveur STEP auvers				1 228,70	384 078,08
déc-16	Rnvt pompe alim centri 1 STEP auvers				1 930,28	382 147,80
nov-16	Rénovation mes boues vers centri 1 STEP auvers				541,60	381 606,20
nov-16	Rénovation mes boues vers centri 2 STEP auvers				541,60	381 064,60
sept-16	Rénovation extraction air STEP auvers				1 185,24	379 879,36
août-16	Rénovation surpresseur 1 biostyr STEP auvers				1 185,90	378 693,46
août-16	Rénovation surpresseur 2 biostyr STEP auvers				1 877,68	376 815,78
août-16	Rénovation surpresseur 3 biostyr STEP auvers				1 877,68	374 938,10
sept-16	Rénovation canalisations STEP auvers				3 664,00	371 274,10
sept-16	Rénovation porte sectionnelle sable STEP auvers				1 220,26	370 053,84
sept-16	Rénovation portail entree STEP auvers				956,51	369 097,33
nov-16	Rnvt alimentation en eau STEP auvers				4 489,61	364 607,72
nov-16	Rnvt pressostat pilotage groupe eau indus STEP auvers				1 496,53	363 111,19
déc-16	Rénovation double peau cuve acide STEP auvers				1 522,26	361 588,93
déc-16	Rénovation cuve de retention acide STEP auvers				1 217,80	360 371,13
déc-16	Rénovation canalisations STEP auvers				730,71	359 640,42
nov-16	Rnvt double peau cuve fecl3 STEP auvers				26 109,51	333 530,91
août-16	Rnvt cuve de retention fecl3 STEP auvers				11 255,45	322 275,46
juil-16	Rnvt pompe doseuse fecl3 STEP auvers				4 056,20	318 219,26
déc-16	Rénovation filtre depoussierieur STEP auvers				1 222,67	316 996,59
nov-16	Rnvt pompe doseuse 2 STEP auvers				1 255,93	315 740,66
déc-16	Rnvt pompe a rotor excentre 2 STEP auvers				3 135,97	312 604,69
déc-16	Rénovation armoires electriques STEP auvers				1 643,95	310 960,74
	Report solde année précédente					310 960,74
déc-17	K (Affermage assainissement : K1)	1,115842				310 960,74
janv-17	Taux Intérêts Légal 2017 + 2 points		2,90%	90,18		311 050,92
janv-17	Dotation 2017			111 584,20		422 635,12
juil-17	Rénov pompe emu fa 103/200w 3.3 kw pr allee karakis (meriel)				2 043,62	420 591,50
nov-17	Rnvt materiel hydraulique pr route de villiers adam (frepillon)				12 592,73	407 998,77
oct-17	Rnvt pompe flygt cp3102 mt 432 3.1kw pr rue des granges (auvers sur oise)				2 032,95	405 965,82
nov-17	Rénov equipement electrique pr rue des roches (auvers sur oise)				4 423,15	401 542,67
nov-17	Rnvt telegestion pr rue des roches (auvers sur oise)				1 510,70	400 031,97
nov-17	Rénov pompe 1 dip 3085 mt472 flygt pr dip zac des flaches (frepillon)				2 363,35	397 668,62
août-17	Rénov pompe 1 dip emu fa 152/215 fk 202 7.5 kw pr dip rue bourgogne (auvers sur oise)				2 778,66	394 889,96
oct-17	Rénov armoire electrique pr rue de la pecherie (meriel)				5 214,87	389 675,09
nov-17	Rnvt pompe abs type afp 0841.4 m15/4 1.5kw pr rue therese lethias (mery sur oise)				1 012,38	388 662,71
nov-17	Rénov materiel hydraulique pr rue therese lethias (mery sur oise)				981,05	387 681,66
nov-17	Rénov serrurerie pr rue therese lethias (mery sur oise)				6 030,65	381 651,01
déc-17	Rénov debitmetre 1 relevage step auvers alimentation eb				765,61	380 885,40
déc-17	Rénov debitmetre 2 relevage step auvers alimentation eb				765,61	380 119,79

déc-17	Rénov debitmetre 3 relevage step auvers alimentation eb				765,60	379 354,19
déc-17	Rnvt pompe de relevement 1 step auvers alimentation eb				3 279,88	376 074,31
juin-17	Rnvt pompe de relevement 3 step auvers alimentation eb				5 434,23	370 640,08
oct-17	Rénov analyseur nh4 retour (amtax) step auvers tt biologique				5 313,52	365 326,56
oct-17	Rénov sonde nitrate sortie post denit (nitrat) step auvers tt biologique				1 408,30	363 918,26
août-17	Rnvt pompe bache eaux decantees 1 step auvers tt biologique				4 205,28	359 712,98
juin-17	Rénov pompe bache eaux decantees 4 step auvers tt biologique				1 163,07	358 549,91
juin-17	Rnvt vanne vidange 1 biostyr4 step auvers tt biologique				2 060,28	356 489,63
juin-17	Rnvt vanne vidange 2 biostyr4 step auvers tt biologique				2 060,28	354 429,35
juin-17	Rnvt vanne recircul nit/denit step auvers tt biologique				3 440,28	350 989,07
déc-17	Rénov debit eau traitee step auvers rejet eau				669,81	350 319,26
déc-17	Rénov debit by pass step auvers rejet eau				669,83	349 649,43
mai-17	Rnvt preleveur eau traitee step auvers rejet eau				4 536,13	345 113,30
août-17	Rnvt agitateur soutirage boues liquide flotte step auvers bache boues liquides (alim centri)				1 998,84	343 114,46
juin-17	Rénov centrifugeuse 1 step auvers deshydratation				18 887,69	324 226,77
juin-17	Rénov centrifugeuse 2 step auvers deshydratation				1 134,70	323 092,07
déc-17	Rénov debit boues pompe 1 boues alim centri 1 step auvers stockage des boues				765,60	322 326,47
déc-17	Rénov debit boues pompe 2 boues alim centri 2 step auvers stockage des boues				765,61	321 560,86
oct-17	Rénov mes boues vers centri 1 step auvers stockage des boues				1 408,27	320 152,59
oct-17	Rnvt mes boues vers centri 2 step auvers stockage des boues				5 751,91	314 400,68
mai-17	Rénov ventilateur centrale step auvers file air				2 556,34	311 844,34
juin-17	Rénov compresseur air indus 1 step auvers air de process				556,70	311 287,64
juin-17	Rénov compresseur air indus 2 step auvers air de process				556,70	310 730,94
mai-17	Rénov surpresseur 1 biostyr step auvers air de process				2 722,92	308 008,02
mai-17	Rénov surpresseur 2 biostyr step auvers air de process				1 466,19	306 541,83
mai-17	Rénov surpresseur 3 biostyr step auvers air de process				1 466,19	305 075,64
oct-17	Rnvt secheur d air step auvers air de process				6 005,32	299 070,32
mai-17	Rnvt porte grillage local surpresseurs air process step auvers batiments d'exploit				1 405,42	297 664,90
juil-17	Rénov alimentation en eau step auvers eau industrielle				841,37	296 823,53
avr-17	Rnvt pressostat pilotage groupe eau indus step auvers eau industrielle				3 689,34	293 134,19
avr-17	Rnvt pompe canardage methanol 2 step auvers produits de traitement methanol				2 612,70	290 521,49
nov-17	Rnvt vanne distribution methanol step auvers produits de traitement methanol				1 317,19	289 204,30
oct-17	Rnvt securite fsl 1 methanol step auvers produits de traitement methanol				1 090,30	288 114,00
nov-17	Rnvt pompe doseuse fecl3 ( stock) step auvers produits de traitement chlorure ferrique				1 124,61	286 989,39
avr-17	Rénov groupe electrogene a fuel recuperation des egoutur step auvers production energie electrique				6 777,44	280 211,95
	Report solde année précédente					280 211,95
déc-18	K (Affermage assainissement : K1)	1,130154				280 211,95
janv-18	Taux Intérêts Légal 2018 + 2 points		2,89%	80,98		280 292,93
janv-18	Dotation 2018			113 015,40		393 308,33
déc-18	Rénov armoire electrique pr rue du clos sermon (auvers sur oise)				9 480,07	383 828,26
déc-18	Rénov materiel hydraulique pr rue du dr schweitzer (meriel)				845,71	382 982,55
déc-18	Rénov materiel hydraulique pr rue de la pecherie (meriel)				1 586,09	381 396,46
déc-18	Rénov materiel hydraulique pr pavillon chasse meriel				1 422,41	379 974,05
déc-18	Rénov materiel hydraulique pr rue l echaugette (villiers adam)				1 327,60	378 646,45
déc-18	Rnvt pompe 2 flygt 4,7kw pr rue l echaugette (villiers adam)				2 844,90	375 801,55
avr-18	Rnvt debitmetre 1 relevage step auvers file eau alimentation eau brute				1 396,02	374 405,53
avr-18	Rnvt debitmetre 2 relevage step auvers file eau alimentation eau brute				1 396,01	373 009,52
avr-18	Rnvt debitmetre 3 relevage step auvers file eau alimentation eau brute				1 396,43	371 613,09
avr-18	Rnvt turbine aeroflot 1 step auvers pretraitement				5 334,24	366 278,85
avr-18	Rnvt turbine aeroflot 2 step auvers pretraitement				5 334,24	360 944,61
déc-18	Rnvt poires niveaux bache alim (x4) step auvers traitement biologique				539,15	360 405,46
déc-18	Rénov analyseur nh4 retour (amtax) step auvers traitement biologique				3 936,34	356 469,12
déc-18	Rénov sonde nitrate sortie post denit (nitrat) step auvers traitement biologique				808,91	355 660,21
déc-18	Rénov sonde no3 nit/denit (nitrat) step auvers traitement biologique				808,92	354 851,29
avr-18	Rnvt pression media 1 biostyr1 step auvers traitement biologique				865,06	353 986,23
avr-18	Rnvt pression media 2 biostyr1 step auvers traitement biologique				865,05	353 121,18
avr-18	Rnvt pression media 1 biostyr2 step auvers traitement biologique				865,06	352 256,12
avr-18	Rnvt pression media 2 biostyr2 step auvers traitement biologique				865,05	351 391,07
avr-18	Rnvt pression media 1 biostyr3 step auvers traitement biologique				865,06	350 526,01
avr-18	Rnvt pression media 2 biostyr3 step auvers traitement biologique				865,06	349 660,95
avr-18	Rnvt pression media 1 biostyr4 step auvers traitement biologique				865,05	348 795,90

avr-18	Rnvt pression media 2 biostyr4 step auvers traitement biologique				865,05	347 930,85
avr-18	Rnvt pression media 1 pdn 1 step auvers traitement biologique				865,06	347 065,79
avr-18	Rnvt pression media 2 pdn 1 step auvers traitement biologique				865,05	346 200,74
avr-18	Rnvt pression media 1 pdn 2 step auvers traitement biologique				865,06	345 335,68
avr-18	Rnvt pression media 2 pdn 2 step auvers traitement biologique				865,06	344 470,62
déc-18	Rnvt pompe bache eaux decantees 4 step auvers traitement biologique				5 425,41	339 045,21
déc-18	Rnvt pompe bache eaux decantees 5 step auvers traitement biologique				5 425,40	333 619,81
déc-18	Rnvt vanne entree biostyr1 step auvers traitement biologique				1 444,88	332 174,93
déc-18	Rnvt vanne vidange 1 biostyr1 step auvers traitement biologique				4 672,70	327 502,23
déc-18	Rnvt vanne vidange 2 biostyr1 step auvers traitement biologique				4 672,70	322 829,53
déc-18	Rnvt vanne purge biostyr1 step auvers traitement biologique				1 444,90	321 384,63
déc-18	Rnvt vanne eau denit biostyr5 step auvers traitement biologique				1 556,22	319 828,41
déc-18	Rnvt vanne purge biostyr5 step auvers traitement biologique				1 556,21	318 272,20
déc-18	Rénov vanne recircul nit/denit step auvers traitement biologique				3 501,42	314 770,78
déc-18	Rénov agitateur coagulation step auvers decantation primaire multiflo				491,88	314 278,90
mai-18	Rénov agitateur floculation 1 step auvers decantation primaire multiflo				1 862,30	312 416,60
déc-18	Rnvt poires niveau (x4) step auvers poste toutes eaux				607,32	311 809,28
avr-18	Rnvt pompe vidange canal by pass step auvers rejet eau				1 036,56	310 772,72
déc-18	Rénov moto-reducteur rotation step auvers flottation				2 026,38	308 746,34
déc-18	Rénov centrifugeuse 1 step auvers deshydratation				4 611,93	304 134,41
déc-18	Rénov centrifugeuse 2 step auvers deshydratation				13 546,40	290 588,01
avr-18	Rénov canalisations step auvers deshydratation				9 959,15	280 628,86
déc-18	Rnvt pompe sortie gaveur step auvers stockage des boues				10 930,38	269 698,48
déc-18	Rnvt debit boues pompe 1 boues alim centri 1 step auvers stockage des boues				1 650,93	268 047,55
déc-18	Rnvt debit boues pompe 2 boues alim centri 2 step auvers stockage des boues				1 087,79	266 959,76
déc-18	Rénov mes boues vers centri 1 step auvers stockage des boues				580,22	266 379,54
déc-18	Rénov mes boues vers centri 2 step auvers stockage des boues				563,14	265 816,40
déc-18	Rnvt compresseur air indus 1 step auvers air de process production d air				5 937,54	259 878,86
avr-18	Rénov compresseur air indus 2 step auvers air de process production d air				1 300,46	258 578,40
déc-18	Rnvt surpresseur 1 biostyr step auvers air de process production d air				32 041,61	226 536,79
déc-18	Rénov surpresseur 3 biostyr step auvers air de process production d air				1 414,97	225 121,82
déc-18	Rnvt vanne pneumatique 1 step auvers air de process production d air				5 440,64	219 681,18
déc-18	Rnvt vanne pneumatique 5 step auvers air de process production d air				5 584,79	214 096,39
sept-18	Rnvt devouteur a palettes step auvers produits de traitement chaux vive				2 648,47	211 447,92
déc-18	Rénov accessoires hydrauliques (clapets vannes) step auvers produits de tt polymere liquide centri				686,61	210 761,31
avr-18	Rénov onduleur step auvers controle/commande				868,80	209 892,51
avr-18	Rénov centrale detection incendie step auvers controle/commande				1 425,97	208 466,54
sept-18	Rénov groupe electrogene a fuel recuperation des egoutur step auvers production energie electrique				1 631,45	206 835,09
						206 835,09



# 6. Annexes



## 6.1. La facture 120m<sup>3</sup>

Prix au m<sup>3</sup> :

AUVERS SUR OISE	m <sup>3</sup>	Prix au 01/01/2020	Montant au 01/01/2019	Montant au 01/01/2020	N/N-1
<b>Collecte et dépollution des eaux usées</b>			<b>334,68</b>	<b>340,12</b>	<b>1,63%</b>
<b>Part délégataire</b>			<b>154,68</b>	<b>156,52</b>	<b>1,19%</b>
Consommation	120	1,3043	154,68	156,52	1,19%
<b>Part collectivité(s)</b>			<b>180,00</b>	<b>183,60</b>	<b>2,00%</b>
Abonnement			42,00	42,84	2,00%
Consommation	120	1,1730	138,00	140,76	2,00%
<b>Organismes publics et TVA</b>			<b>57,89</b>	<b>58,43</b>	<b>0,93%</b>
Modernisation du réseau de collecte	120	0,1850	22,20	22,20	0,00%
TVA			35,69	36,23	1,51%
<b>TOTAL € TTC</b>			<b>392,57</b>	<b>398,55</b>	<b>1,52%</b>

FREPILLON	m <sup>3</sup>	Prix au 01/01/2020	Montant au 01/01/2019	Montant au 01/01/2020	N/N-1
<b>Collecte et dépollution des eaux usées</b>			<b>334,68</b>	<b>340,12</b>	<b>1,63%</b>
<b>Part délégataire</b>			<b>154,68</b>	<b>156,52</b>	<b>1,19%</b>
Consommation	120	1,3043	154,68	156,52	1,19%
<b>Part collectivité(s)</b>			<b>180,00</b>	<b>183,60</b>	<b>2,00%</b>
Abonnement			42,00	42,84	2,00%
Consommation	120	1,1730	138,00	140,76	2,00%
<b>Organismes publics et TVA</b>			<b>57,89</b>	<b>58,43</b>	<b>0,93%</b>
Modernisation du réseau de collecte	120	0,1850	22,20	22,20	0,00%
TVA			35,69	36,23	1,51%
<b>TOTAL € TTC</b>			<b>392,57</b>	<b>398,55</b>	<b>1,52%</b>



MERIEL	m <sup>3</sup>	Prix au 01/01/2020	Montant au 01/01/2019	Montant au 01/01/2020	N/N-1
<b>Collecte et dépollution des eaux usées</b>			<b>334,68</b>	<b>340,12</b>	<b>1,63%</b>
<b>Part délégataire</b>			<b>154,68</b>	<b>156,52</b>	<b>1,19%</b>
Consommation	120	1,3043	154,68	156,52	1,19%
<b>Part collectivité(s)</b>			<b>180,00</b>	<b>183,60</b>	<b>2,00%</b>
Abonnement			42,00	42,84	2,00%
Consommation	120	1,1730	138,00	140,76	2,00%
<b>Organismes publics et TVA</b>			<b>57,89</b>	<b>58,43</b>	<b>0,93%</b>
Modernisation du réseau de collecte	120	0,1850	22,20	22,20	0,00%
TVA			35,69	36,23	1,51%
<b>TOTAL € TTC</b>			<b>392,57</b>	<b>398,55</b>	<b>1,52%</b>

MERY SUR OISE	m <sup>3</sup>	Prix au 01/01/2020	Montant au 01/01/2019	Montant au 01/01/2020	N/N-1
<b>Collecte et dépollution des eaux usées</b>			<b>334,68</b>	<b>340,12</b>	<b>1,63%</b>
<b>Part délégataire</b>			<b>154,68</b>	<b>156,52</b>	<b>1,19%</b>
Consommation	120	1,3043	154,68	156,52	1,19%
<b>Part collectivité(s)</b>			<b>180,00</b>	<b>183,60</b>	<b>2,00%</b>
Abonnement			42,00	42,84	2,00%
Consommation	120	1,1730	138,00	140,76	2,00%
<b>Organismes publics et TVA</b>			<b>57,89</b>	<b>58,43</b>	<b>0,93%</b>
Modernisation du réseau de collecte	120	0,1850	22,20	22,20	0,00%
TVA			35,69	36,23	1,51%
<b>TOTAL € TTC</b>			<b>392,57</b>	<b>398,55</b>	<b>1,52%</b>

VILLIERS ADAM	m <sup>3</sup>	Prix au 01/01/2020	Montant au 01/01/2019	Montant au 01/01/2020	N/N-1
<b>Collecte et dépollution des eaux usées</b>			<b>334,68</b>	<b>340,12</b>	<b>1,63%</b>
<b>Part délégataire</b>			<b>154,68</b>	<b>156,52</b>	<b>1,19%</b>
Consommation	120	1,3043	154,68	156,52	1,19%
<b>Part collectivité(s)</b>			<b>180,00</b>	<b>183,60</b>	<b>2,00%</b>
Abonnement			42,00	42,84	2,00%
Consommation	120	1,1730	138,00	140,76	2,00%
<b>Organismes publics et TVA</b>			<b>57,89</b>	<b>58,43</b>	<b>0,93%</b>
Modernisation du réseau de collecte	120	0,1850	22,20	22,20	0,00%
TVA			35,69	36,23	1,51%
<b>TOTAL € TTC</b>			<b>392,57</b>	<b>398,55</b>	<b>1,52%</b>

## 6.2 Attestations d'assurance

Dans le cadre de ses obligations contractuelles, Veolia a souscrit aux polices d'assurance suivantes :

- Assurance de responsabilité civile : cette assurance couvre Veolia des conséquences pécuniaires de la responsabilité civile, quel qu'en soit le fondement juridique, que Veolia est susceptible d'encourir vis-à-vis des tiers à raison des dommages corporels, matériels et immatériels qui trouvent leur origine dans l'exécution de ses obligations.

- Assurance de dommages aux biens : cette assurance est souscrite par Veolia pour son propre compte. Elle a pour objet de garantir les biens affermés contre les dommages résultant de l'exploitation du service.

L'ensemble de ces attestations d'assurance est disponible sur simple demande de la Collectivité.



## 6.3 Les données consommateurs par commune

	2016	2017	2018	2019	N/N-1
<b>AUVERS SUR OISE</b>					
Nombre d'habitants desservis total (estimation)	6 332	6 381	6 397	6 387	-0,2%
Nombre d'abonnés (clients) desservis	2 535	2 564	2 553	2 558	0,2%
Assiette de la redevance (m3)	284 492	277 820	278 961	282 754	1,4%
<b>FREPILLON</b>					
Nombre d'habitants desservis total (estimation)	2 742	2 875	3 009	3 034	0,8%
Nombre d'abonnés (clients) desservis	1 128	1 145	1 185	1 188	0,3%
Assiette de la redevance (m3)	121 251	125 262	130 588	133 364	2,1%
<b>MERIEL</b>					
Nombre d'habitants desservis total (estimation)	4 418	4 506	4 595	4 599	0,1%
Nombre d'abonnés (clients) desservis	1 796	1 821	1 822	1 859	2,0%
Assiette de la redevance (m3)	168 222	202 033	195 208	192 446	-1,4%
<b>MERY SUR OISE</b>					
Nombre d'habitants desservis total (estimation)	8 445	8 437	8 693	8 857	1,9%
Nombre d'abonnés (clients) desservis	2 779	2 841	2 862	2 889	0,9%
Assiette de la redevance (m3)	373 328	390 461	382 841	359 738	-6,0%
<b>VILLIERS ADAM</b>					
Nombre d'habitants desservis total (estimation)	855	849	863	875	1,4%
Nombre d'abonnés (clients) desservis	341	340	345	346	0,3%
Assiette de la redevance (m3)	33 507	32 918	29 655	30 141	1,6%

## 6.4 Le bilan détaillé par usine

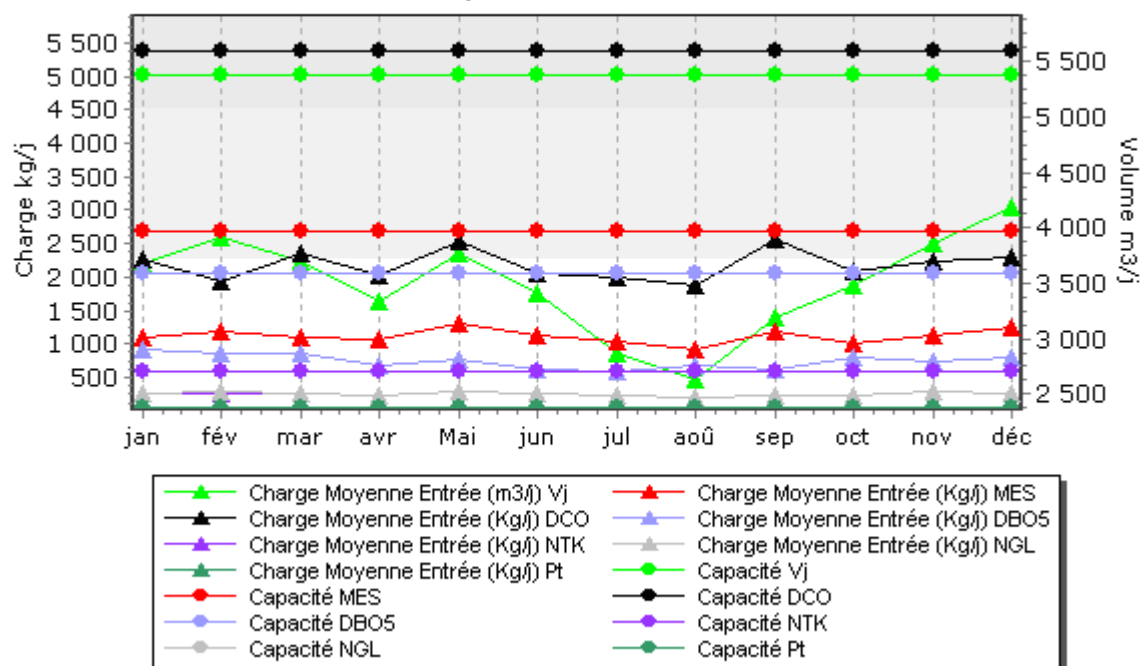
### Station d'Epuration d'Auvers sur Oise

Bilans HCNF / Bilans :

Charges entrantes et dépassement de capacité	Volume		MES	DCO	DBO5	NTK	NGL	Pt
	(m3/j)	Nbr Bilan HcNF* / nbr de bilans	kg/j	kg/j	kg/j	kg/j	kg/j	kg/j
janvier	3 672	0 / 5	1 108	2 272	907	254,2	260,4	23,5
février	3 915	0 / 4	1 198	1 921	853	268,5	274,2	25,1
mars	3 706	0 / 4	1 106	2 363	864	242,8	246,6	24,0
avril	3 332	0 / 4	1 067	2 036	669	235,4	237,8	24,6
mai	3 761	0 / 5	1 316	2 546	758	274,8	277,0	25,0
juin	3 416	0 / 4	1 131	2 070	613	256,0	257,7	22,5
juillet	2 863	0 / 5	1 030	1 989	595	228,2	229,9	23,7
août	2 622	0 / 4	907	1 876	665	203,5	204,9	19,6
septembre	3 185	0 / 4	1 186	2 564	619	220,5	223,6	22,6
octobre	3 483	0 / 5	1 018	2 089	789	237,8	241,2	23,9
novembre	3 854	0 / 4	1 140	2 226	732	278,4	280,4	27,7
décembre	4 182	0 / 4	1 249	2 292	783	268,0	272,0	27,9

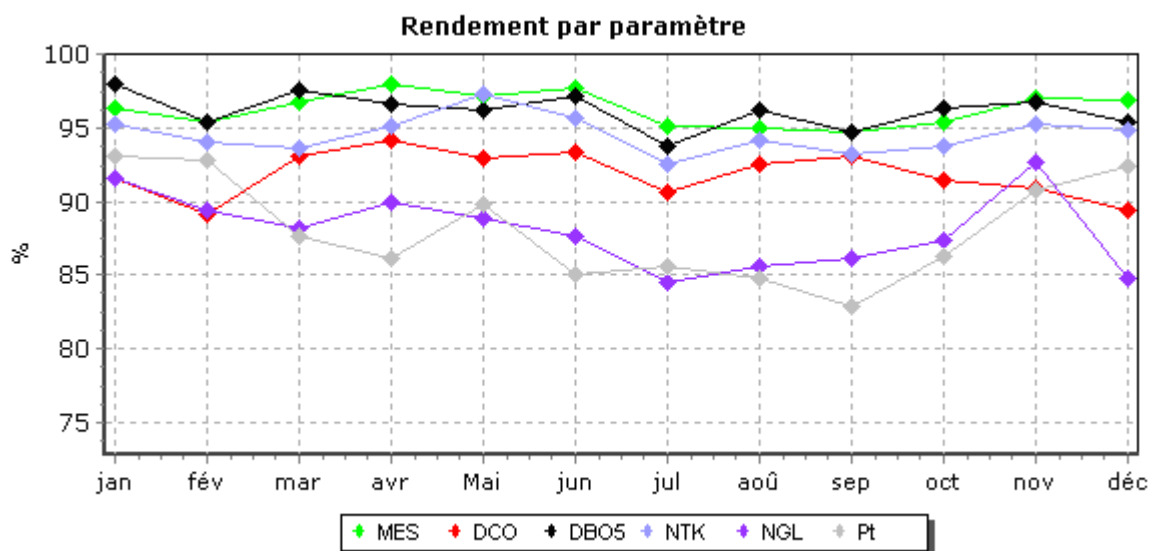
(\*) Hors conditions normales de fonctionnement selon le volume reçu en entrée de station.

Evolution mensuelle des charges en entrée comparées aux capacités épuratoires du système de traitement

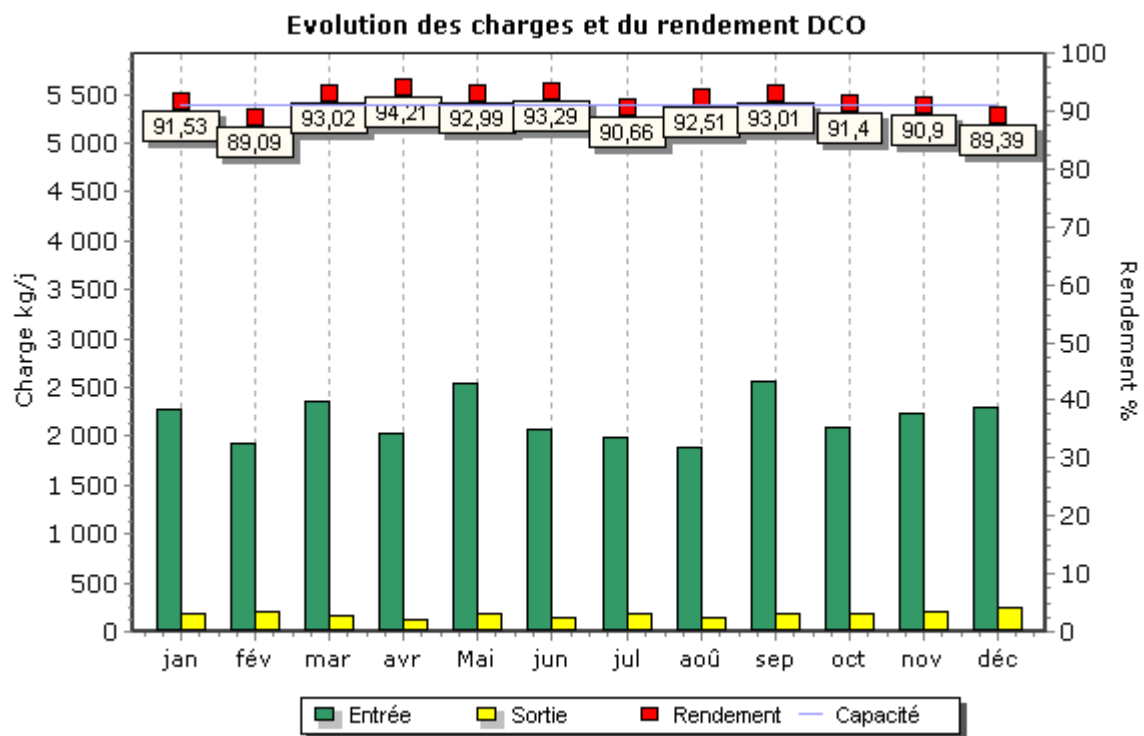
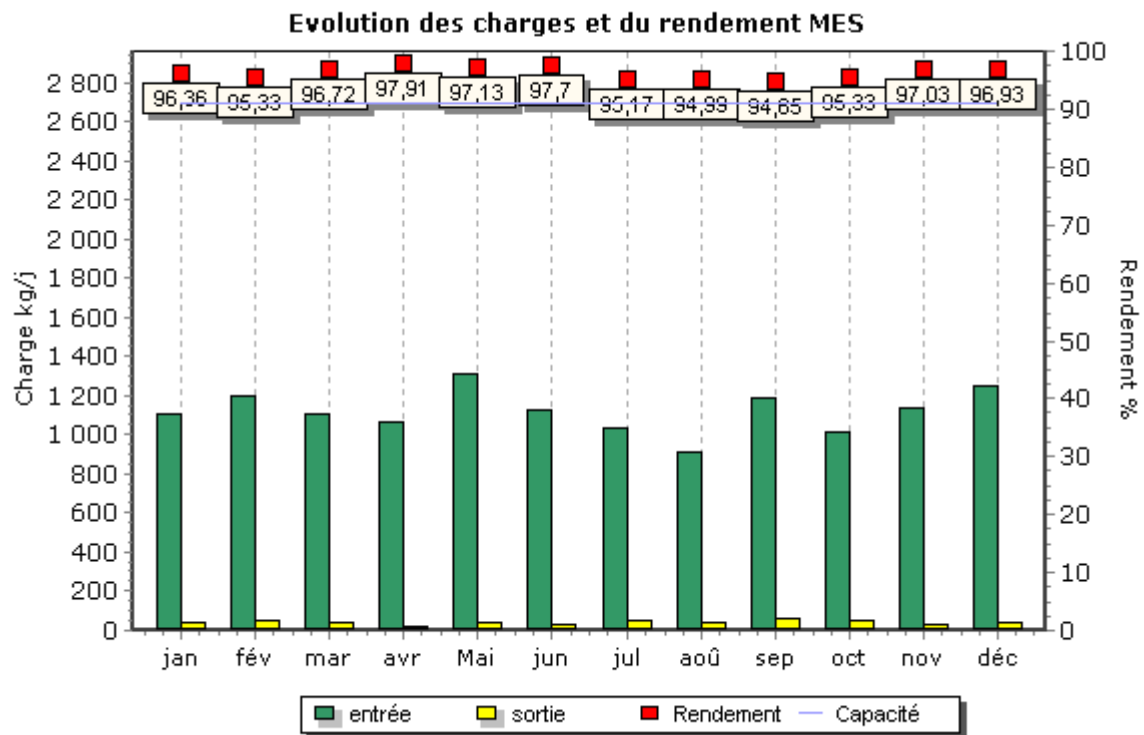


### Qualité du rejet et rendement épuratoire du système de traitement :

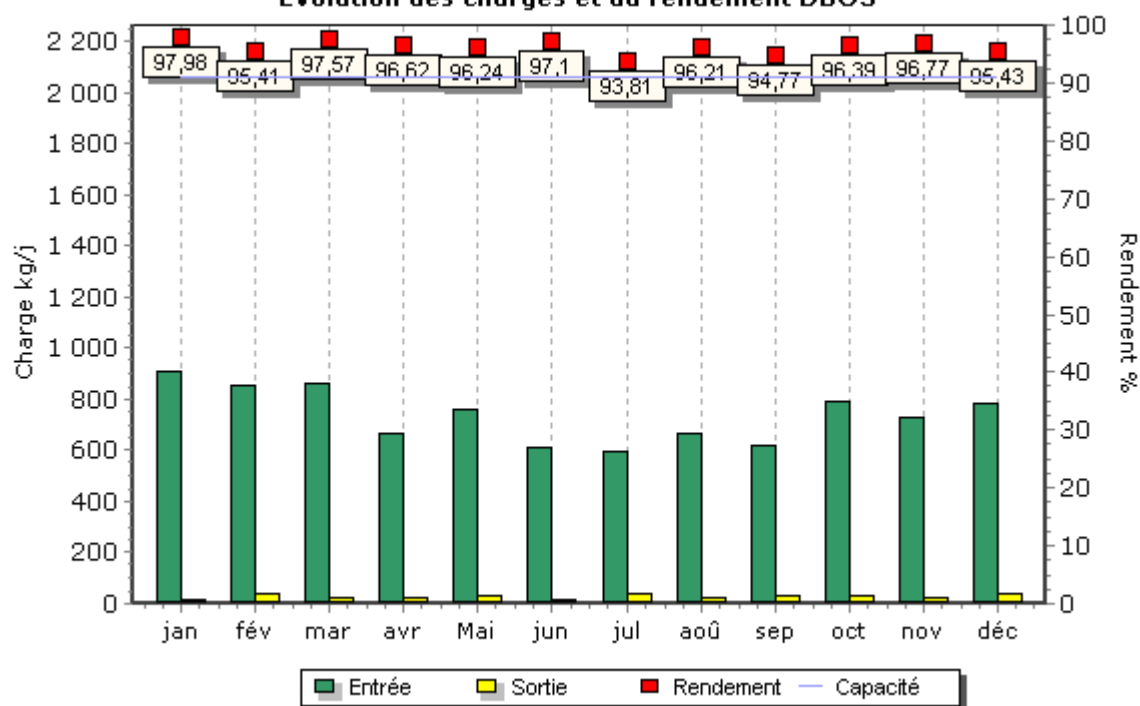
Charges en sortie et rendement	MES		DCO		DBO5		NTK		NGL		Pt	
	Kg/j	%	Kg/j	%	Kg/j	%	Kg/j	%	Kg/j	%	Kg/j	%
janvier	40,30	96,36	192,50	91,53	18,34	97,98	11,90	95,31	21,80	91,62	1,60	93,11
février	56,00	95,33	209,70	89,09	39,20	95,41	16,00	94,06	29,10	89,37	1,80	92,78
mars	36,30	96,72	164,80	93,02	20,96	97,57	15,40	93,67	29,00	88,24	3,00	87,59
avril	22,30	97,91	118,00	94,21	22,63	96,62	11,50	95,11	23,90	89,94	3,40	86,11
mai	37,80	97,13	178,40	92,99	28,51	96,24	7,60	97,25	30,90	88,85	2,50	89,85
juin	26,00	97,70	138,90	93,29	17,75	97,10	11,30	95,60	31,70	87,69	3,40	85,08
juillet	49,80	95,17	185,80	90,66	36,82	93,81	17,00	92,55	35,60	84,50	3,40	85,62
août	45,40	94,99	140,50	92,51	25,22	96,21	11,90	94,18	29,60	85,56	3,00	84,75
septembre	63,40	94,65	179,20	93,01	32,38	94,77	14,90	93,24	30,90	86,17	3,90	82,85
octobre	47,50	95,33	179,60	91,40	28,53	96,39	15,00	93,69	30,50	87,34	3,30	86,26
novembre	33,90	97,03	202,60	90,90	23,62	96,77	13,40	95,19	20,40	92,71	2,60	90,75
décembre	38,30	96,93	243,30	89,39	35,82	95,43	13,80	94,85	41,20	84,84	2,10	92,35



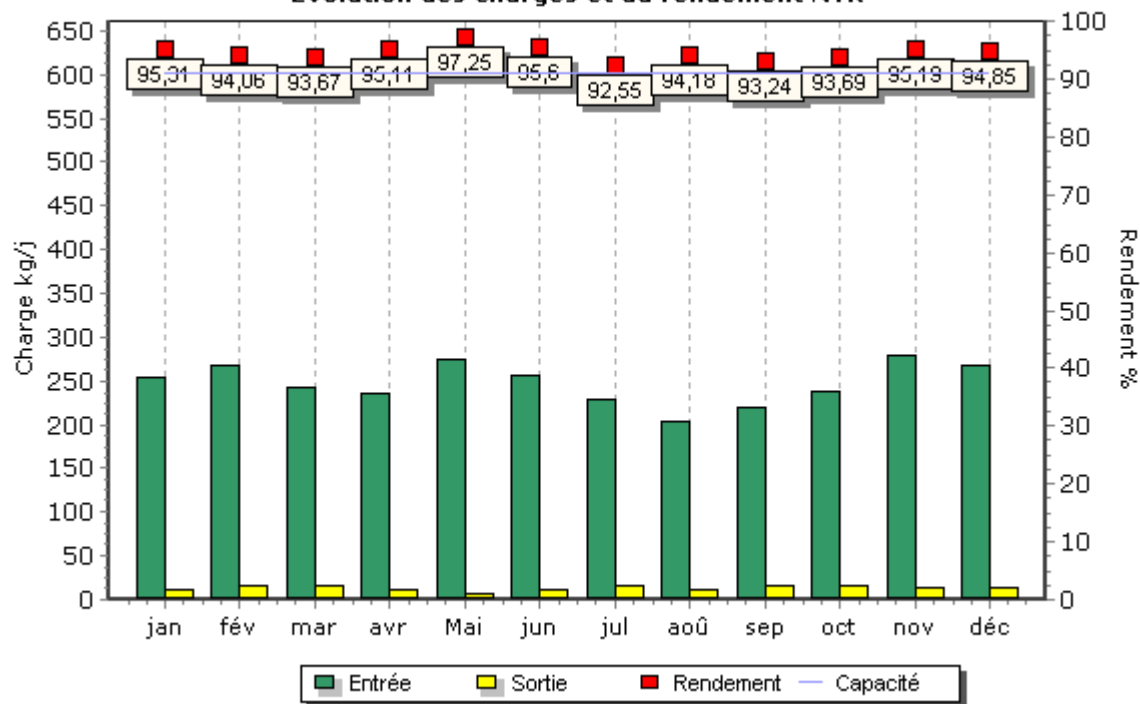
## Evolution des charges et du rendement par paramètre



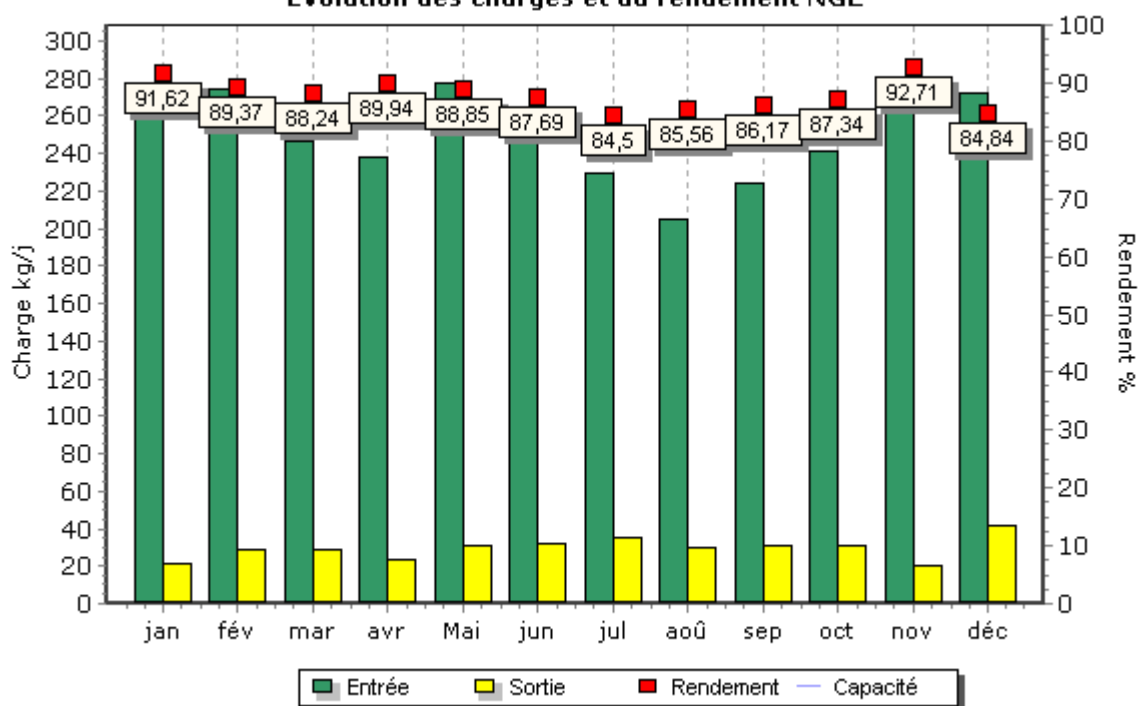
**Evolution des charges et du rendement DBO5**



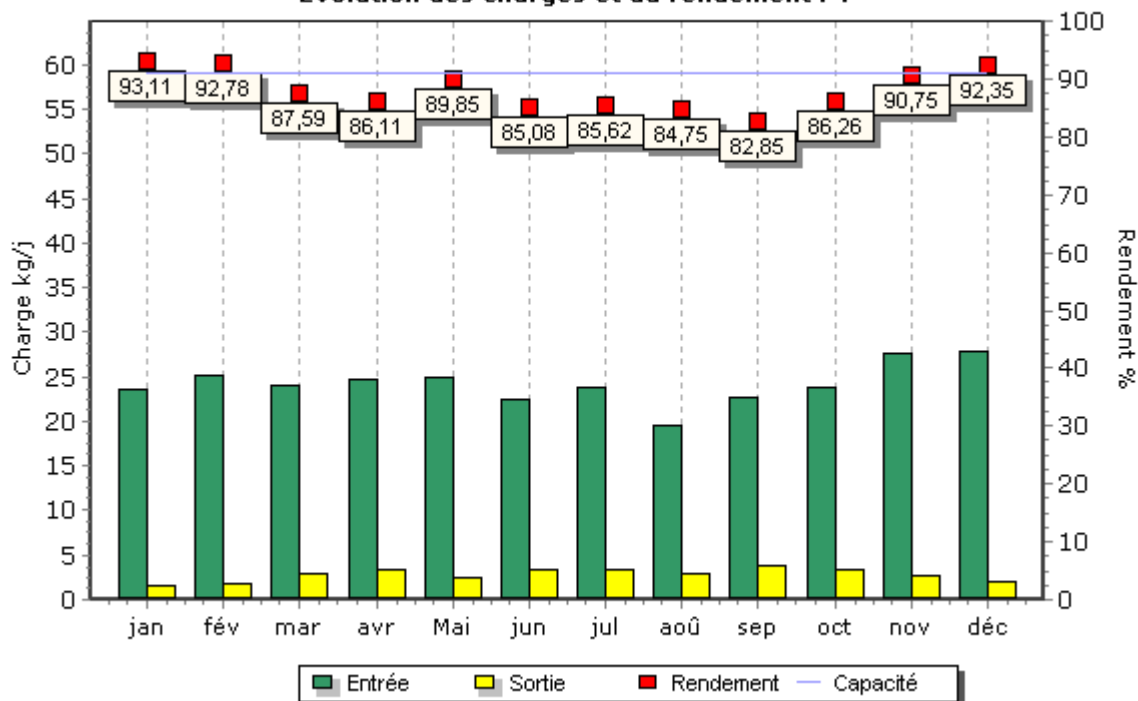
**Evolution des charges et du rendement NTK**



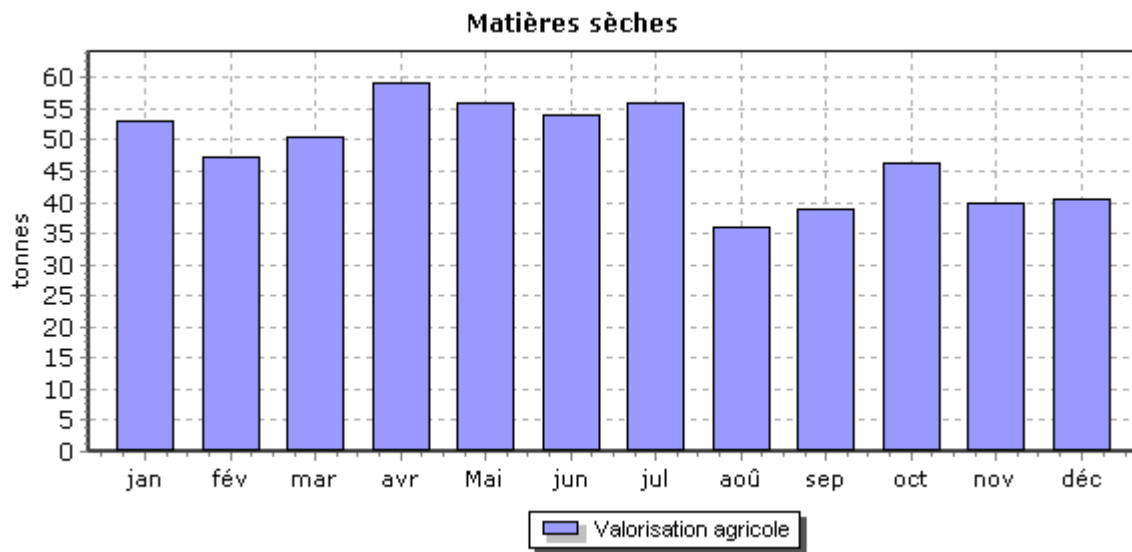
Evolution des charges et du rendement NGL



Evolution des charges et du rendement PT



## Boues évacuées par mois



## 6.5 L'assainissement non collectif

La Collectivité a délégué le service d'assainissement non collectif sur son territoire

### → Vérification des installations

Les vérifications préalables de conception concernent les installations à réaliser ou à réhabiliter.

Les vérifications d'exécution concernent les installations en cours de réalisation ou de réhabilitation, ainsi que celles réalisées ou réhabilitées depuis moins de 10 ans. Un second contrôle peut être nécessaire en cas de non-conformité constatée lors du premier contrôle.

#### Installations neuves

N°	Rue	Ville	Motif de dossier	Nature visite	Date début visite/étude	Statut de conformité
6	CHEMIN LATERAL AU CHEMIN DE FER	FREPILLON	ANC-NEUF CONCEPTION	Gestion 1ère étude de dossier	24/09/2019	Conforme
27	CHEMIN DES MARTINETS	AUVERS SUR OISE	ANC-NEUF REALISATION	Gestion Visite suivante	01/02/2019	Non conforme
27	CHEMIN DES MARTINETS	AUVERS SUR OISE	ANC-NEUF REALISATION	Gestion 1ère visite	27/06/2019	Conforme
0	SENTE DU GRAND PRE	VILLIERS ADAM	ANC-NEUF REALISATION	Gestion 1ère visite	30/09/2019	Conforme
17	RUE DU DOCTEUR GACHET	AUVERS SUR OISE	ANC-NEUF REALISATION	Gestion 1ère visite	15/11/2019	Conforme
6	CHEMIN LATERAL AU CHEMIN DE FER	FREPILLON	ANC-NEUF REALISATION	Gestion 1ère visite	09/12/2019	Conforme

#### Installations existantes

N°	Rue	Ville	Motif de dossier	Nature visite	Date début visite/étude	Statut de conformité
22	RUE METAYER	MERY SUR OISE	ANC-DIAGNOSTICS PERIODIQUES	Gestion 1ère visite	13/02/2019	Non conforme
1	ABBAYE DU VAL	MERIEL	ANC-VENTE DIAGNOSTIC INSTALLATION EXISTANTE	Gestion 1ère visite	31/01/2019	Non conforme
1	RUE DE L ABBAYE DU VAL	MERIEL	ANC-VENTE DIAGNOSTIC INSTALLATION EXISTANTE	Gestion 1ère visite	31/01/2019	Non conforme
1	RUE DE L ABBAYE DU VAL	MERIEL	ANC-VENTE DIAGNOSTIC INSTALLATION EXISTANTE	Gestion 1ère visite	31/01/2019	Non conforme
1	ABBAYE DU VAL	MERIEL	ANC-VENTE DIAGNOSTIC INSTALLATION EXISTANTE	Gestion 1ère visite	31/01/2019	Non conforme
1	RUE DE L ABBAYE DU VAL	MERIEL	ANC-VENTE DIAGNOSTIC INSTALLATION EXISTANTE	Gestion 1ère visite	31/01/2019	Non conforme
41	RUE DU VALHERMEIL	AUVERS SUR OISE	ANC-VENTE DIAGNOSTIC INSTALLATION EXISTANTE	Gestion 1ère visite	14/02/2019	Conforme
1	RUE DE L ABBAYE DU VAL	MERIEL	ANC-VENTE DIAGNOSTIC INSTALLATION EXISTANTE	Gestion 1ère visite	14/02/2019	Non conforme
2	CHEMIN DU HALAGE	MERY SUR OISE	ANC-VENTE DIAGNOSTIC INSTALLATION EXISTANTE	Gestion 1ère visite	10/04/2019	Non conforme
1	CHEMIN DES ECAILLERS	AUVERS SUR OISE	ANC-VENTE DIAGNOSTIC INSTALLATION EXISTANTE	Gestion 1ère visite	11/06/2019	Non conforme
1	CHEMIN DES ECAILLERS	AUVERS SUR OISE	ANC-VENTE DIAGNOSTIC INSTALLATION EXISTANTE	Gestion 1ère visite	11/06/2019	Non conforme



4	RUE DE LA COLONNE	MERY SUR OISE	ANC-VENTE DIAGNOSTIC INSTALLATION EXISTANTE	Gestion 1ère visite	16/08/2019	Non conforme
4	CHEMIN DU BOIS BOULET	MERY SUR OISE	ANC-VENTE DIAGNOSTIC INSTALLATION EXISTANTE	Gestion 1ère visite	16/08/2019	Non conforme
26	CHEMIN DU BOIS BOULET	MERY SUR OISE	ANC-VENTE DIAGNOSTIC INSTALLATION EXISTANTE	Gestion 1ère visite	16/08/2019	Non conforme
12	CHEMIN DU BOIS BOULET	MERY SUR OISE	ANC-VENTE DIAGNOSTIC INSTALLATION EXISTANTE	Gestion 1ère visite	28/08/2019	Non conforme
1	LE CHAMSON	VILLIERS ADAM	ANC-VENTE DIAGNOSTIC INSTALLATION EXISTANTE	Gestion 1ère visite	29/08/2019	Non conforme
8	RUE DE LA COLONNE	MERY SUR OISE	ANC-VENTE DIAGNOSTIC INSTALLATION EXISTANTE	Gestion 1ère visite	19/09/2019	Non conforme
14	RUE DE LA COLONNE	MERY SUR OISE	ANC-VENTE DIAGNOSTIC INSTALLATION EXISTANTE	Gestion 1ère visite	19/09/2019	Non conforme
12	RUE DE LA COLONNE	MERY SUR OISE	ANC-VENTE DIAGNOSTIC INSTALLATION EXISTANTE	Gestion 1ère visite	19/09/2019	Non conforme
16	RUE DE LA COLONNE	MERY SUR OISE	ANC-VENTE DIAGNOSTIC INSTALLATION EXISTANTE	Gestion 1ère visite	19/09/2019	Non conforme
16	RUE DE LA COLONNE	MERY SUR OISE	ANC-VENTE DIAGNOSTIC INSTALLATION EXISTANTE	Gestion 1ère visite	19/09/2019	Non conforme
1	RUE DE LA COLONNE	MERY SUR OISE	ANC-VENTE DIAGNOSTIC INSTALLATION EXISTANTE	Gestion 1ère visite	19/09/2019	Non conforme
36	CHEMIN DU BOIS BOULET	MERY SUR OISE	ANC-VENTE DIAGNOSTIC INSTALLATION EXISTANTE	Gestion 1ère visite	19/09/2019	Non conforme
10	RUE DE LA COLONNE	MERY SUR OISE	ANC-VENTE DIAGNOSTIC INSTALLATION EXISTANTE	Gestion 1ère visite	19/09/2019	Non conforme
34	CHEMIN DU BOIS BOULET	MERY SUR OISE	ANC-VENTE DIAGNOSTIC INSTALLATION EXISTANTE	Gestion 1ère visite	07/10/2019	Non conforme

## 6.6 Le bilan énergétique du patrimoine

→ *Bilan énergétique détaillé du patrimoine*

### Usine de dépollution

	2015	2016	2017	2018	2019	N/N-1
<b>Station d'Epuration d'Auvers sur Oise</b>						
Energie relevée consommée (kWh)	1 518 173	1 564 081	1 568 226	1 422 745	1 374 079	-3,4%
Energie facturée consommée (kWh)	1 518 173			1 396 956	1 433 516	2,6%

<b>Poste de relèvement</b>	<b>2015</b>	<b>2016</b>	<b>2017</b>	<b>2018</b>	<b>2019</b>	<b>N/N-1</b>
<b>Poste de Relèvement d'Eaux Pluviales de Frépillon Rue des Ecailles</b>						
Energie facturée consommée (kWh)		1 520	1 674	2 385	1 592	-33,2%
<b>Poste de Relèvement d'Eaux Pluviales de Frépillon Zac des épineaux</b>						
Energie facturée consommée (kWh)					2 406	
<b>Poste de Relèvement d'Eaux Pluviales de Méry sur Oise Rue Gaston Monmousseau</b>						
Energie facturée consommée (kWh)		953	928	1 136	118	-89,6%
<b>Poste de Relèvement d'Eaux Usées d'Auvers sur Oise Chemin des Bartagnolles</b>						
Energie facturée consommée (kWh)	248	242	288	499	2 137	328,3%
<b>Poste de Relèvement d'Eaux Usées d'Auvers sur Oise Daubigny 1</b>						
Energie facturée consommée (kWh)		555	553	574	592	3,1%
<b>Poste de Relèvement d'Eaux Usées d'Auvers sur Oise Daubigny 2</b>						
Energie facturée consommée (kWh)		555	553	574	592	3,1%
<b>Poste de Relèvement d'Eaux Usées d'Auvers sur Oise Rue Aunaies</b>						
Energie facturée consommée (kWh)	946	878	856	891	999	12,1%
<b>Poste de Relèvement d'Eaux Usées d'Auvers sur Oise Rue de la Bourgogne</b>						
Energie facturée consommée (kWh)	54 122	46 771	40 271	24 920	25 819	3,6%
<b>Poste de Relèvement d'Eaux Usées d'Auvers sur Oise Rue de la Plage</b>						
Energie facturée consommée (kWh)	1 053	939	669	887	846	-4,6%
<b>Poste de Relèvement d'Eaux Usées d'Auvers sur Oise Rue des Gords</b>						
Energie facturée consommée (kWh)	1 959	2 417	2 036	2 717	2 074	-23,7%
<b>Poste de Relèvement d'Eaux Usées d'Auvers sur Oise Rue des Granges</b>						
Energie facturée consommée (kWh)	4 597	4 971	4 582	6 088	7 338	20,5%
<b>Poste de Relèvement d'Eaux Usées d'Auvers sur Oise Rue des Marolets</b>						
Energie facturée consommée (kWh)	1 526	1 511	974	2 357	2 965	25,8%
<b>Poste de Relèvement d'Eaux Usées d'Auvers sur Oise Rue des Roches</b>						
Energie facturée consommée (kWh)	558	556	731	465	492	5,8%
<b>Poste de Relèvement d'Eaux Usées d'Auvers sur Oise Rue du clos Sermon</b>						
Energie facturée consommée (kWh)	15 895	17 117	13 850	17 910	14 567	-18,7%
<b>Poste de Relèvement d'Eaux Usées d'Auvers sur Oise Rue Eugène Lefebvre</b>						
Energie facturée consommée (kWh)	29 738	34 111	34 458	33 372	37 608	12,7%
<b>Poste de Relèvement d'Eaux Usées d'Auvers sur Oise Rue Marcel Martin</b>						
Energie facturée consommée (kWh)	24 437	20 396	16 555	22 512	19 068	-15,3%
<b>Poste de Relèvement d'Eaux Usées d'Auvers sur Oise Rue Rajon</b>						
Energie facturée consommée (kWh)	659	411	210	201	197	-2,0%
<b>Poste de Relèvement d'Eaux Usées d'Auvers sur Oise Rue Rémy</b>						
Energie facturée consommée (kWh)	453	308	133	249	189	-24,1%
<b>Poste de Relèvement d'Eaux Usées d'Auvers sur Oise Rue Roger Tagliana</b>						
Energie facturée consommée (kWh)		5 390	4 642	6 154	4 804	-21,9%
<b>Poste de Relèvement d'Eaux Usées d'Auvers sur Oise Rue Valhermeil</b>						
Energie facturée consommée (kWh)	818	937	913	1 477	838	-43,3%
<b>Poste de Relèvement d'eaux usées d'Auvers sur Oise Rue Simone le Danois</b>						
Energie facturée consommée (kWh)					29	
<b>Poste de Relèvement d'Eaux Usées d'Auvers sur Oise Rue Van Gogh</b>						
Energie facturée consommée (kWh)	628	617	590	495	613	23,8%
<b>Poste de Relèvement d'Eaux Usées de Frépillon Le Hameau Rue de la Maltrière</b>						
Energie facturée consommée (kWh)		398	4 920	912	6 373	598,8%

<b>Poste de Relèvement d'Eaux Usées de Frépillon Route de Villiers Adam</b>						
Energie facturée consommée (kWh)		23 299	10 022	18 192	17 552	-3,5%
<b>Poste de Relèvement d'Eaux Usées de Frépillon Rue des Ecailles</b>						
Energie facturée consommée (kWh)		1 520	1 674	2 385	1 592	-33,2%
<b>Poste de Relèvement d'Eaux Usées de Frépillon Rue du Boudar</b>						
Energie facturée consommée (kWh)		2 348	2 369	2 558	2 233	-12,7%
<b>Poste de Relèvement d'Eaux Usées de Frépillon ZAC des épineaux</b>						
Energie facturée consommée (kWh)					2 406	
<b>Poste de Relèvement d'Eaux Usées de Frépillon ZAC des Flaches 1</b>						
Energie facturée consommée (kWh)		0		2 313	994	-57,0%
<b>Poste de Relèvement d'Eaux Usées de Mériel Allée de la Pêcherie</b>						
Energie facturée consommée (kWh)		639	632	621	627	1,0%
<b>Poste de Relèvement d'Eaux Usées de Mériel Allées des Karakis</b>						
Energie facturée consommée (kWh)		2 121	33 242	12 264	11 660	-4,9%
<b>Poste de Relèvement d'Eaux Usées de Mériel Rue du Docteur Alberts Schweitzer</b>						
Energie facturée consommée (kWh)		1 071	1 100	1 285	1 097	-14,6%
<b>Poste de Relèvement d'Eaux Usées de Mériel Rue du Pavillon de Chasse</b>						
Energie facturée consommée (kWh)		353	442	435	403	-7,4%
<b>Poste de Relèvement d'Eaux Usées de Mériel 1 Rue de l'Oise</b>						
Energie facturée consommée (kWh)		746	717	1 127	748	-33,6%
<b>Poste de Relèvement d'Eaux Usées de Mériel 2 Rue l'Oise</b>						
Energie facturée consommée (kWh)		746	717	1 127	748	-33,6%
<b>Poste de Relèvement d'Eaux Usées de Méry sur Oise Chemin de l'Abreuvoir</b>						
Energie facturée consommée (kWh)		2 303	2 864	2 222	3 900	75,5%
<b>Poste de Relèvement d'Eaux Usées de Méry sur Oise Chemin du Halage</b>						
Energie facturée consommée (kWh)		6 540	6 730	7 569	8 673	14,6%
<b>Poste de Relèvement d'Eaux Usées de Méry sur Oise Pont de Méry</b>						
Energie facturée consommée (kWh)		38 019		37 784	24 243	-35,8%
<b>Poste de Relèvement d'Eaux Usées de Méry sur Oise Rue des Ecoles</b>						
Energie facturée consommée (kWh)		826	840	826	1 070	29,5%
<b>Poste de Relèvement d'Eaux Usées de Méry sur Oise Rue Jean Brestel</b>						
Energie facturée consommée (kWh)		509	453	469	466	-0,6%
<b>Poste de Relèvement d'Eaux Usées de Méry sur Oise Rue Thérèse Lethias</b>						
Energie facturée consommée (kWh)		910	898	870	632	-27,4%
<b>Poste de Relèvement d'Eaux Usées de Méry sur Oise Stade Rue Jean Brestel</b>						
Energie facturée consommée (kWh)		805	743	804	744	-7,5%
<b>Poste de Relèvement d'Eaux Usées de Villiers Adam Rue JB Lechaugette</b>						
Energie facturée consommée (kWh)		8 622	9 236	4 708	4 272	-9,3%
<b>Poste de Relèvement DIP d'Eaux Usées de Villiers Adam rue Aristide Quillet</b>						
Energie facturée consommée (kWh)				2 682	2 091	-22,0%
<b>Poste de Relèvement Mery DIP Sente de la Fontaine</b>						
Energie facturée consommée (kWh)					1 682	
<b>Poste de relèvement: PR_EP_SENTE CHENE LA RICHE</b>						
Energie facturée consommée (kWh)				165	99	-40,0%
<b>Poste de Relèvement Villiers Adam Ep Sente Ile Adam</b>						
Energie facturée consommée (kWh)				575	429	-25,4%
<b>Postes de Relèvement d'Eaux Usées et Pluviales de Méry sur Oise Groupe Scolaire</b>						
Energie facturée consommée (kWh)		953	928	1 136	938	-17,4%

Poste de refoulement	2015	2016	2017	2018	2019	N/N-1
<b>Poste de Relèvement d'Eaux Usées d'Auvers sur Oise Rue des Bartagnolles 1</b>						
Energie facturée consommée (kWh)	126	476	379	723	352	-51,3%

## 6.7 Annexes financières

→ *Les modalités d'établissement du CARE*

### Introduction générale

Le décret 2005-236, codifié aux articles R1411-7 et R1411-8 du Code Général des Collectivités Territoriales, a fourni des précisions sur les données devant figurer dans le Rapport Annuel du Délégué prévu à l'article L1411-3 du même CGCT, et en particulier sur le Compte Annuel de Résultat de l'Exploitation (CARE) de la délégation.

Le CARE établi au titre de 2019 respecte ces principes. La présente annexe fournit les informations relatives à ses modalités d'établissement.

### Organisation de la Société au sein de la Région et de Veolia Eau France

L'organisation de la Société Veolia Eau Compagnie Générale des – VE-CGE au sein de la Région Ile de France de Veolia Eau (groupe Veolia Eau - Compagnie Générale des Eaux) comprend différents niveaux opérationnels qui apportent quotidiennement leur contribution au bon fonctionnement des services publics de distribution d'eau potable et d'assainissement qui leur sont confiés.

La décentralisation et la mutualisation de l'activité aux niveaux adaptés représentent en effet un des principes majeurs d'organisation de Veolia Eau et de ses sociétés.

Par ailleurs, à l'écoute de ses clients et des consommateurs, Veolia Eau est convaincu que si l'eau est au cœur des grands défis du 21ème siècle, il convient aussi d'être très attentif à la quête grandissante de transparence, de proximité et d'implication des collectivités ainsi qu'à la recherche constante d'efficacité et de qualité.

L'organisation de Veolia Eau, construite depuis 2018 selon une logique « gLocale » dans le cadre du projet d'entreprise « Osons 20/20 », répond à ces enjeux. Elle permet à la fois de partager le meilleur de ce que peut apporter un grand groupe en matière de qualité, d'innovation, de solutions et d'investissements (« global ») ; mais aussi en s'appuyant sur 65 « Territoires », avec des moyens renforcés pour l'exploitation, toujours plus ancrés localement et avec un réel pouvoir de décision (« local »). 9 Régions viennent quant à elle assumer un rôle de coordination et de mutualisation au bénéfice des Territoires.

Au sein de cette organisation, et notamment pour accroître la qualité des services rendus à ses clients, la Société Veolia Eau Compagnie Générale des – VE-CGE a pris part à la démarche engagée par Veolia Eau visant à accroître la collaboration entre ses différentes sociétés.

Dans ce contexte, la Société est associée à d'autres sociétés du Groupe pour mettre en commun au sein d'un GIE national un certain nombre de fonctions supports (service clientèle, ressources humaines, bureau d'étude technique, service achats, expertises nationales...) ; étant précisé que cette mise en commun peut être organisée en tant que de besoin sur des périmètres plus restreints (au niveau d'une Région ou d'un Territoire par exemple).

Aujourd'hui, les exploitations de la Société bénéficient des interventions tant de ses moyens propres que des interventions du GIE national, au travers d'une organisation décentralisant, au niveau adapté, les différentes fonctions.

L'architecture comptable de la Société est le reflet de cette structure décentralisée et mutualisée. Elle permet de suivre aux niveaux adéquats les produits et les charges relevant d'une part de la Région (niveaux successifs de la Région, du Territoire, du Service Local), et d'autre part les charges de niveau national (contribution des services centraux).

En particulier, conformément aux principes du droit des sociétés, et à partir d'un suivi analytique commun à toutes les sociétés membres du GIE national, la Société facture à ce dernier le coût des moyens qu'elle met à sa disposition ; réciproquement, le GIE national lui facture le coût de ses prestations.

Le compte annuel de résultat de l'exploitation relatif à un contrat de délégation de service public, établi sous la responsabilité de la Société délégataire, regroupe l'ensemble des produits et des charges imputables à ce contrat, selon les règles exposées ci-dessous.

La présente annexe a pour objet de préciser les modalités de détermination de ces produits et de ces charges.

### **Faits Marquants**

Comme évoqué précédemment, Veolia Eau a mis en œuvre à compter de 2018 une nouvelle organisation plus adaptée aux enjeux du secteur. Quelques actions complémentaires ont eu lieu en 2019 pour achever ce déploiement et, à ce titre, des coûts de restructuration, par nature exceptionnels, ont été engendrés et repartis entre les contrats de la Société.

#### **1. Produits**

Les produits inscrits dans le compte annuel de résultat de l'exploitation regroupent l'ensemble des produits d'exploitation hors TVA comptabilisés en application du contrat, y compris ceux des travaux attribués à titre exclusif.

En ce qui concerne les activités de distribution d'eau et d'assainissement, ces produits se fondent sur les volumes distribués de l'exercice, valorisés en prix de vente. A la clôture de l'exercice, une estimation s'appuyant sur les données de gestion est réalisée sur la part des produits non relevés et/ou facturés au cours du mois de décembre et comptabilisée. Les éventuels écarts d'avec les facturations sont comptabilisés dans les comptes de l'année suivante. Les dégrèvements comptabilisés (dont ceux consentis au titre de la loi dite « Warsmann » du 17 mai 2011 qui fait obligation à la Société d'accorder – dans certaines conditions - des dégrèvements aux usagers ayant enregistré des surconsommations d'eau et d'assainissement du fait de fuites sur leurs installations après compteur) sont quant à eux portés en minoration des produits d'exploitation de l'année où ils sont accordés.

S'agissant des produits des travaux attribués à titre exclusif, ils correspondent aux montants comptabilisés en application du principe de l'avancement.

Le détail des produits annexé au compte annuel du résultat de l'exploitation fournit une ventilation des produits entre les produits facturés au cours de l'exercice et ceux résultant de la variation de la part estimée des consommations.

#### **2. Charges**

Les charges inscrites dans le compte annuel du résultat de l'exploitation englobent :

- ◆ les charges qui sont exclusivement imputables au contrat (charges directes § 2.1),

- ◆ la quote-part, imputable au contrat, des charges communes à plusieurs contrats (charges réparties § 2.2).

Le montant de ces charges résulte soit directement de dépenses inscrites en comptabilité soit de calculs à caractère économique (charges calculées § 2.1.2).

### **2.1. Charges exclusivement imputables au contrat**

Ces charges comprennent :

- ◆ les dépenses courantes d'exploitation (cf 2.1.1),
- ◆ un certain nombre de charges calculées, selon des critères économiques, au titre des investissements (domaines privé et délégué) et de l'obligation contractuelle de renouvellement (cf 2.1.2). Pour être calculées, ces charges n'en sont pas moins identifiées contrat par contrat, en fonction de leurs opérations spécifiques,
- ◆ les charges correspondant aux produits perçus pour le compte des collectivités et d'autres organismes,
- ◆ les charges relatives aux travaux à titre exclusifs.

#### **2.1.1. Dépenses courantes d'exploitation**

Il s'agit des dépenses de personnel imputées directement, d'énergie électrique, d'achats d'eau, de produits de traitement, d'analyses, des redevances contractuelles et obligatoires, de la Contribution Foncière des Entreprises et de certains impôts locaux, etc.

En cours d'année, les imputations directes de dépenses de personnel opérationnel au contrat ou au chantier sont valorisées suivant un coût standard par catégorie d'agent qui intègre également une quote-part de frais « d'environnement » (véhicule, matériel et outillage, frais de déplacement, encadrement de proximité...). En fin d'année, l'écart entre le montant réel des dépenses engagées au niveau du Service Local dont dépendent les agents et le coût standard imputé fait l'objet d'une répartition au prorata des heures imputées sur les contrats du Service Local. Cet écart est ventilé selon sa nature sur trois rubriques des CARE (personnel, véhicules, autres charges).

Par ailleurs, la précision suivante est apportée sur la prise en compte de la fiscalité indirecte applicable aux consommations d'électricité. Depuis 1<sup>er</sup> janvier 2016, la Taxe Intérieure sur la Consommation Finale d'Electricité (qui a alors absorbé la Contribution au Service Public de l'Electricité) est calculée comme une majoration du prix du KWH selon un barème fonction de l'électrointensivité de la Société au cours de l'année considérée. Ce taux applicable n'est donc pas nécessairement connu en début d'année et des régularisations peuvent donc avoir lieu au cours des exercices suivants.

Ces régularisations sont enregistrées dans les CARE lors de leur versement effectif. A ce titre, les CARE présentés au titre de 2019 peuvent comprendre des remboursements obtenus au titre de consommations d'électricité survenues en 2016, 2017 et 2018. Ces régularisations sont imputées au contrat selon les points de livraison de l'électricité consommée.

#### **2.1.2. Charges calculées**

Un certain nombre de charges doivent faire l'objet d'un calcul économique. Les éléments correspondants résultent de l'application du principe selon lequel : "Pour que les calculs des coûts et des résultats fournissent des valeurs correctes du point de vue économique...il peut être nécessaire en comptabilité analytique, de substituer à certaines charges calculées en comptabilité générale selon des critères fiscaux ou sociaux, les charges correspondantes calculées selon des critères techniques et économiques" (voir note 1 ci-après).



Ces charges concernent principalement les éléments suivants :

**Charges relatives au renouvellement :**

Les charges économiques calculées relatives au renouvellement sont présentées sous des rubriques distinctes en fonction des clauses contractuelles (y compris le cas échéant au sein d'un même contrat).

- Garantie pour continuité du service

Cette rubrique correspond à la situation dans laquelle le délégataire est tenu de prendre à sa charge et à ses risques et périls l'ensemble des dépenses d'entretien, de réparation et de renouvellement des ouvrages nécessaires à la continuité du service. Le délégataire se doit de les assurer à ses frais, sans que cela puisse donner lieu à ajustement (en plus ou en moins) de sa rémunération contractuelle.

La garantie pour continuité du service a pour objet de faire face aux charges que le délégataire aura à supporter en exécution de son obligation contractuelle, au titre des biens en jouissance temporaire (voir note 2 ci-après) dont il est estimé que le remplacement interviendra pendant la durée du contrat.

Afin de prendre en compte les caractéristiques économiques de cette obligation (voir note 3 ci-après), le montant de la garantie pour continuité du service s'appuie sur les dépenses de renouvellement lissées sur la durée de la période contractuelle en cours. Cette charge économique calculée est déterminée en additionnant :

- ◆ d'une part le montant, réactualisé à la fin de l'exercice considéré, des renouvellements déjà réalisés depuis le début de la période contractuelle en cours ;
- ◆ d'autre part le montant des renouvellements prévus jusqu'à la fin de cette période, tel qu'il résulte de l'inventaire quantitatif et qualitatif des biens du service à jour à la date d'établissement des comptes annuels du résultat de l'exploitation (fichier des installations en jouissance temporaire) ;

et en divisant le total ainsi obtenu par la durée de la période contractuelle en cours (voir note 4 ci-après).

Des lissages spécifiques sont effectués en cas de prolongation de contrat ou de prise en compte de nouvelles obligations en cours de contrat.

Ce calcul permet donc de réévaluer chaque année, en euros courants, la dépense que le délégataire risque de supporter, en moyenne annuelle sur la durée de la période contractuelle en cours, pour les renouvellements nécessaires à la continuité du service (renouvellement dit « fonctionnel » dont le délégataire doit couvrir tous les risques et périls dans le cadre de la rémunération qu'il perçoit).

Enfin, et pour tous les contrats prenant effet à compter du 1<sup>er</sup> janvier 2015, la charge portée dans le CARE au titre d'une obligation contractuelle de type « garantie pour continuité de service » correspond désormais aux travaux réalisés dans l'exercice sans que ne soit plus effectué le lissage évoqué ci-dessus ; ce dernier ne concerne donc désormais que les contrats ayant pris effet antérieurement.

- Programme contractuel

Cette rubrique est renseignée lorsque la Société s'est contractuellement engagée à réaliser un programme prédéterminé de travaux de renouvellement selon les priorités que la Collectivité s'est fixée.

La charge économique portée dans le compte annuel de résultat de l'exploitation est alors calculée en additionnant :

- ◆ d'une part le montant, réactualisé à la fin de l'exercice considéré, des renouvellements déjà effectués depuis le début de la période contractuelle en cours (voir note 4 ci-après) ;
- ◆ d'autre part, le montant des renouvellements contractuels futurs jusqu'à la fin de cette même période ;

et en divisant le total ainsi obtenu par la durée de la période contractuelle en cours.

#### - Fonds contractuel de renouvellement

Cette rubrique est renseignée lorsque la Société est contractuellement tenue de prélever tous les ans sur ses produits un certain montant et de le consacrer aux dépenses de renouvellement dans le cadre d'un suivi pluriannuel spécifique. Un décompte contractuel délimitant les obligations des deux parties est alors établi. C'est le montant correspondant à la définition contractuelle qui est repris dans cette rubrique.

#### **Charges relatives aux investissements :**

Les investissements financés par le délégataire sont pris en compte dans le compte annuel du résultat de l'exploitation, sous forme de redevances permettant d'étaler leur coût financier total :

- ◆ pour les biens appartenant au délégataire (biens propres et en particulier les compteurs du domaine privé) : sur leur durée de vie économique puisqu'ils restent lui appartenir indépendamment de l'existence du contrat,
- ◆ pour les investissements contractuels (biens de retour) : sur la durée du contrat puisqu'ils ne servent au délégataire que pendant cette durée,
- ◆ avec, dans les deux cas, une progressivité prédéterminée et constante (+1,5 % par an) d'une année sur l'autre de la redevance attachée à un investissement donné.

Le montant de ces redevances résulte d'un calcul actuariel permettant de reconstituer, sur ces durées et en euros courants, le montant de l'investissement initial. S'agissant des compteurs, ce dernier comprend, depuis 2008, les frais de pose valorisés par l'application de critères opérationnels et qui ne sont donc en contrepartie plus compris dans les charges de l'exercice.

Le taux financier retenu se définit comme le taux de référence d'un financement par endettement en vigueur l'année de la réalisation de l'investissement (calculé à partir du Taux Moyen des Emprunts d'Etat majoré de 0,5% pour les investissements réalisés jusqu'au 31.12.2007 et de 1,0% pour les investissements réalisés depuis cette date compte tenu de l'évolution tendancielle du coût des emprunts souscrits par le Groupe VEOLIA ENVIRONNEMENT). Un calcul financier spécifique garantit la neutralité actuarielle de la progressivité annuelle de 1,5 % indiquée ci-dessus.

Toutefois, par dérogation avec ce qui précède, et pour tous les contrats prenant effet à compter du 1<sup>er</sup> janvier 2015, la redevance peut reprendre le calcul arrêté entre les parties lors de la signature du contrat.

Enfin, et compte tenu de leur nature particulière, les biens immobiliers du domaine privé font l'objet d'un calcul spécifique comparable à l'approche retenue par les professionnels du secteur. Le montant de la redevance initiale attachée à un bien est pris égal à 7% du montant de l'investissement immobilier (terrain + constructions + agencements du domaine privé) puis est ajusté chaque année de l'évolution de l'indice de la construction. Les agencements pris à bail donnent lieu à un calcul similaire.

#### - Fonds contractuel

Cette rubrique est renseignée lorsque la Société est contractuellement tenue de consacrer tous les ans un certain montant à des dépenses d'investissements dans le cadre d'un suivi contractuel spécifique. Un décompte contractuel est alors tenu qui borne strictement les obligations des deux parties. C'est en pareil cas le montant correspondant à la définition contractuelle qui est reprise dans cette rubrique.

#### - Annuités d'emprunts de la Collectivité prises en charge

Lorsque le délégataire s'est engagé contractuellement à prendre à sa charge le paiement d'annuités d'emprunt contractées par la Collectivité, le montant des annuités peut varier pendant la durée du contrat ; la charge correspondante est déterminée selon un calcul actuariel permettant de lisser cette charge sur cette durée.

#### - Impact des avances remboursables à taux zéro

Lorsque la Société bénéficie d'avances remboursables sans intérêts de la part d'une Agence de l'Eau pour contribuer au financement de certains travaux exécutés dans le cadre d'un contrat de DSP, un calcul spécifique est effectué depuis 2011 pour tenir compte dans le CARE de l'avantage temporaire que représente cette mise à disposition de fonds sans intérêts. Des produits spécifiques sont ainsi calculés sur le capital restant dû en début d'exercice au titre de ces avances, au taux d'intérêt de référence tel que défini ci-dessus et applicable l'année de versement initial de chaque avance. Ces produits sont ensuite portés en minoration des charges économiques calculées au titre des investissements du domaine concédé.

#### - Investissements du domaine privé

Hormis le parc de compteurs relevant du domaine privé du délégataire (avec une redevance portée sur la ligne « Charges relatives aux compteurs du domaine privé ») et quelques cas où Veolia Eau ou ses filiales sont propriétaires d'ouvrages de production (avec une redevance alors portée sur la ligne « Charges relatives aux investissements du domaine privé »), les redevances attachées aux biens du domaine privé sont portées sur les lignes correspondant à leur affectation (la redevance d'un camion cureur sera affectée sur la ligne « engins et véhicules », celle relative à un ordinateur à la ligne « informatique »...).

### **2.1.3. Pertes sur créances irrécouvrables et contentieux recouvrement**

Cette rubrique reprend essentiellement les pertes sur les créances devenues définitivement irrécouvrables, comptabilisées au cours de l'exercice. Celles-ci peuvent être enregistrées plusieurs années après l'émission des factures correspondantes compte tenu des délais notamment administratifs nécessaires à leur constatation définitive. Elle ne traduit par conséquent qu'avec un décalage dans le temps l'évolution des difficultés liées au recouvrement des créances.

### **2.1.4. Impôt sur les sociétés**

L'impôt calculé correspond à celui qui serait dû par une entité autonome, en appliquant au résultat brut bénéficiaire, le taux en vigueur de l'impôt sur les sociétés.

Dans un souci de simplification, le taux normatif retenu en 2019 correspond au taux de l'impôt sur les sociétés applicable aux entreprises de plus de 250 M€ de CA (33,33 %), hors contribution sociale additionnelle de 3,3%, mais aussi sans tenir compte des taux de base plus faibles applicables à de plus petites sociétés ou encore à la première tranche de bénéfice imposable .

## **2.2. Charges réparties**

Comme rappelé en préambule de la présente annexe, l'organisation de la Société repose sur un ensemble de niveaux de compétences en partie mutualisés au sein du GIE national.

Les charges communes d'exploitation à répartir proviennent donc de chacun de ces niveaux opérationnels.

### 2.2.1. Principe de répartition

Le principe de base est celui de la répartition des charges concernant un niveau organisationnel donné entre les diverses entités dépendant directement de ce niveau ou, dans certains cas, entre les seules entités au profit desquelles elles ont été engagées.

Ces charges (qui incluent les éventuelles charges de restructuration) proviennent de chaque niveau organisationnel de Veolia Eau intervenant au profit du contrat : services centraux, Régions, Territoires (et regroupements spécifiques de contrats le cas échéant).

Lorsque les prestations effectuées par le GIE national à un niveau donné bénéficient à plusieurs sociétés, les charges correspondantes sont refacturées par celui-ci aux sociétés concernées au prorata de la valeur ajoutée des contrats de ces sociétés rattachés à ce niveau.

Ensuite, la Société répartit dans ses comptes annuels de résultat de l'exploitation l'ensemble de ses charges communes telles qu'elles résultent de sa comptabilité sociale (après, donc, facturation des prestations du GIE national) selon le critère de la valeur ajoutée des contrats de l'exercice. Ce critère unique de répartition est déterminé par contrat, qu'il s'agisse d'un contrat de Délégation de Service Public (DSP) ou d'un contrat Hors Délégation de Service Public (HDSP). La valeur ajoutée se définit ici selon une approche simplifiée comme la différence entre le volume d'activité (produits) du contrat et la valeur des charges contractuelles et d'achats d'eau en gros imputées à son niveau. Les charges communes engagées à un niveau organisationnel donné sont réparties au prorata de la valeur ajoutée simplifiée des contrats rattachés à ce niveau organisationnel.

Par ailleurs, et dans certains cas, le GIE peut être amené à facturer des prestations à des Sociétés de Veolia Eau France dans le cadre de conventions spécifiques. Les montants facturés à ce titre viennent selon les cas de figure en diminution du montant global des frais à facturer entre sociétés comme évoqué ci-dessus et/ou à répartir entre les contrats au sein de la Société.

D'autre part, le projet d'entreprise « Osons 20/20 ! » comporte d'importantes ambitions en termes de relation consommateurs, avec la volonté de mettre celle-ci au cœur des opérations tout en modernisant les outils utilisés. Cette dynamique se traduit à la fois par la mise en place dans l'ensemble des Territoires de compétences consommateur de terrain tout en professionnalisant toujours davantage les processus de masse tels que facturation, encaissement, centre d'appels.

Ces dernières fonctions sont mutualisées au sein de 2 plateformes nationales:

- la plateforme Produits & Cash qui gère la facturation de masse, les encaissements, la relation et les échanges de données avec les prestataires de recouvrement, les reversements aux collectivités.
- La plateforme RC 360 qui gère les flux mails, courriers, appels téléphonique des consommateurs.

Le coût de ces plateformes intègre à l'origine différentes composantes : des coûts de personnel, des loyers, de la sous traitance... Dans une logique de simplification, le coût des plateformes répartie sur chaque contrat est en revanche regroupée pour être enregistrée sur la seule ligne « sous traitance » (indépendamment de la décomposition par nature de cette charge au sein des dites plateformes donc).

A noter toutefois que dans le contexte de poursuite de la montée en puissance de cette nouvelle organisation et des contraintes associées, le coût de ces plateformes a été réparti de la façon suivante : comme en 2018, une pré répartition du coût des plateformes vers les Territoires a été effectuée en tenant compte de l'organisation antérieure et sur la base de la valeur ajoutée simplifiée de 2018. La répartition entre les contrats s'est ensuite effectuée selon la clef de la valeur ajoutée simplifiée 2019 tel qu'exposé au paragraphe 2.2.

Les contrats comportant des achats d'eau supportent une quote part forfaitaire de «peines et soins » égale à 5% de ces achats d'eau qui est portée en minoration du montant global des frais à répartir entre les contrats.

Les charges indirectes sont donc ainsi réparties sur les contrats au profit desquelles elles ont été engagées.

Par ailleurs, et en tant que de besoin, les redevances (cf. § 2.1.2) calculées au titre des compteurs dont la Société a la propriété sont réparties entre les contrats concernés au prorata du nombre de compteurs desdits contrats.

### **2.2.2. Prise en compte des frais centraux**

Après détermination de la quote-part des frais de services centraux imputable à l'activité Eau France, la quote-part des frais des services centraux engagée au titre de l'activité des Territoires a été facturée au GIE national à charge pour lui de la refacturer à ses membres selon les modalités décrites ci-dessus.

Au sein de la Société, la répartition des frais des services centraux s'effectue au prorata de la valeur ajoutée simplifiée des contrats.

## **2.3. Autres charges**

### **2.3.1. Valorisation des travaux réalisés dans le cadre d'un contrat de délégation de service public (DSP)**

Pour valoriser les travaux réalisés dans le cadre d'un contrat de DSP, une quote-part de frais de structure est calculée sur la dépense brute du chantier. Cette disposition est applicable à l'ensemble des catégories de travaux relatifs aux délégations de service public (travaux exclusifs, production immobilisée, travaux de renouvellement), hors frais de pose des compteurs. Par exception, la quote-part est réduite à la seule composante « frais généraux » si la prestation intellectuelle est comptabilisée séparément. De même, les taux forfaitaires de maîtrise d'œuvre et de gestion contractuelle des travaux ne sont pas automatiquement applicables aux opérations supérieures à 500 K€ ; ces prestations peuvent alors faire l'objet d'un calcul spécifique.

L'objectif de cette approche est de prendre en compte les différentes prestations intellectuelles associées réalisées en interne (maîtrise d'œuvre en phase projet et en phase chantier, gestion contractuelle imposée par le contrat DSP : suivi des programmes pluriannuels, planification annuelle des chantiers, reporting contractuel et réglementaire, mises à jour des inventaires,..).

La quote-part de frais ainsi attribuée aux différents chantiers est portée en diminution des charges indirectes réparties selon les règles exposées au § 2.2 (de même que la quote-part « frais généraux » affectée aux chantiers hors DSP sur la base de leurs dépenses brutes ou encore que la quote-part de 5% appliquée aux achats d'eau en gros).

### **2.3.2. Participation des salariés aux résultats de l'entreprise**

Les charges de personnel indiquées dans les comptes annuels de résultat de l'exploitation comprennent la participation des salariés acquittée par la Société en 2019 au titre de l'exercice 2018.

## **2.4. Autres informations**

Lorsque la Société a enregistré dans sa comptabilité une charge initialement engagée par le GIE national ou un de ses membres dans le cadre de la mutualisation de moyens, cette charge est mentionnée dans le compte annuel de résultat de l'exploitation selon sa nature et son coût d'origine, et non pas en sous-

traitance. Cette règle ne trouve en revanche pas à s'appliquer pour les sociétés du Groupe qui, telles les sociétés d'expertise, ne sont pas membres du GIE national.

Enfin, au-delà des charges économiques calculées présentées ci-dessus et substituées aux charges enregistrées en comptabilité générale, la Société a privilégié, pour la présentation de ses comptes annuels de résultat de l'exploitation, une approche selon laquelle les risques liés à l'exploitation – et notamment les risques sur créances impayées mentionnées au paragraphe 2.1.3, qui donnent lieu à la constatation de provisions pour risques et charges ou pour dépréciation en comptabilité générale, sont pris en compte pour leur montant définitif au moment de leur concrétisation. Les dotations et reprises de provisions relatives à ces risques ou dépréciation en sont donc exclues (à l'exception des dotations et reprises pour investissements futurs évoquées ci-dessus).

Lorsqu'un contrat bénéficie d'un apport d'eau en provenance d'un autre contrat de la société, le compte annuel de résultat de l'exploitation reprend les écritures enregistrées en comptabilité analytique, à savoir :

- ◆ inscription dans les produits du contrat « vendeur » de la vente d'eau réalisée,
- ◆ inscription dans les charges du contrat « acheteur » de l'achat d'eau réalisé.

Dans une recherche d'exactitude, et compte tenu de la date avancée à laquelle la Société a été amenée à arrêter ses comptes sociaux pour des raisons d'intégration de ses comptes dans les comptes consolidés du Groupe Veolia, les comptes annuels de résultat de l'exploitation présentés anticipent sur 2019 certaines corrections qui seront portées après analyse approfondie dans les comptes sociaux de l'exercice 2020.

---

Notes :

1. *Texte issu de l'ancien Plan Comptable Général de 1983, et dont la refonte opérée en 1999 ne traite plus des aspects relatifs à la comptabilité analytique.*
2. *C'est-à-dire les biens indispensables au fonctionnement du service public qui seront remis obligatoirement à la collectivité délégante, en fin de contrat.*
3. *L'obligation de renouvellement est valorisée dans la garantie lorsque les deux conditions suivantes sont réunies:*
  - *le bien doit faire partie d'une famille technique dont le renouvellement incombe contractuellement au délégataire,*
  - *la date de renouvellement passée ou prévisionnelle entre dans l'horizon de la période contractuelle en cours.*
4. *Compte tenu des informations disponibles, pour les périodes contractuelles ayant débuté avant 1990, le montant de la garantie de renouvellement est calculé selon le même principe d'étalement linéaire, en considérant que le point de départ de ces périodes se situe au 1er janvier 1990.*

### → **Avis des commissaires aux comptes**

La Société a demandé à l'un des Co-Commissaires aux Comptes de Veolia d'établir un avis sur la procédure d'établissement de ses CARE. Une copie de cet avis est disponible sur simple demande de la Collectivité.

## 6.8 Reconnaissance et certification de service

Veolia Eau est depuis de nombreuses années engagé dans des démarches de certification. En 2015, les systèmes de management de la qualité et de l'environnement existants ont été fédérés sous la gouvernance du siège et complétés par un système de management de l'énergie.

Les activités certifiées sont la collecte et le traitement des eaux usées, la production et la distribution d'eau potable et l'accueil et le service aux consommateurs.

Cette triple certification ISO 9001, ISO 14001 et ISO 50001 délivrée par Afnor Certification en novembre 2015 valide, via un tiers indépendant, l'efficacité des méthodes et des outils mis en place et l'engagement d'amélioration continue de l'entreprise. Cette démarche s'inscrit dans le cadre élargi de la politique de l'Eau France qui comprend des objectifs forts en matière de santé et de sécurité au travail.

Notre certification ISO 50001 valide nos démarches d'amélioration de l'efficacité énergétique des installations confiées par nos clients. Elle est reconnue par l'Administration dans le cadre des textes d'application de la directive 2012/27/UE (loi DDADUE) (\*)



**Certificat**  
Certificate

N° 2015/69288.4

Page 1 / 6

AFNOR Certification certifie que le système de management mis en place par :  
AFNOR Certification certifies that the management system implemented by:

### VEOLIA EAU - COMPAGNIE GENERALE DES EAUX

pour les activités suivantes :  
for the following activities:

PRODUCTION ET DISTRIBUTION D'EAU POTABLE ET D'EAU DE PROCESS.  
COLLECTE ET TRAITEMENT DES EAUX USEES.  
ACCUEIL ET SERVICE AUX CONSOMMATEURS.

DRINKING WATER AND PROCESS WATER PRODUCTION AND DISTRIBUTION.  
WASTEWATER COLLECTION AND TREATMENT.  
CUSTOMER SERVICE.

a été évalué et jugé conforme aux exigences requises par :  
has been assessed and found to meet the requirements of:

**ISO 50001 : 2011**

et est déployé sur les sites suivants :  
and is developed on the following locations:

Adresse	N° SIREN
Siège : 21 RUE LA BOETIE FR-75008 PARIS	572025526

Liste des sites certifiés en pages suivantes / List of certified locations on the following pages

(L'ensemble des activités de l'entreprise sur le(s) site(s) donné(s) est couvert par la certification)  
(The scope of certification covers all activities carried out on the above-mentioned location(s))

Ce certificat est valable à compter du (année/mois/jour)  
This certificate is valid from (year/month/day)

2018-11-11

Jusqu'à  
until

2021-08-20

Ce document est signé électroniquement. Il constitue un original électronique à valeur probatoire.  
This document is electronically signed. It stands for an electronic original with probatory value.

Franck LEBEUGLE  
Directeur Général d'AFNOR Certification  
Managing Director of AFNOR Certification



Flashez ce QR Code  
pour vérifier la validité  
du certificat

11 rue Francis de Pressensé - 92571 La Plaine Saint-Denis Cedex - France - T. +33 (0)1 41 62 80 00 - F. +33 (0)1 49 17 80 00  
SAS au capital de 16 187 000 € - 476 076 002 RCS Bourgoin - www.afnor.org

**afnor**  
CERTIFICATION





# Certificat

Certificate

N° 2015/69287.5

Page 1 / 6

AFNOR Certification certifie que le système de management mis en place par :  
AFNOR Certification certifies that the management system implemented by:

## VEOLIA EAU - COMPAGNIE GENERALE DES EAUX

pour les activités suivantes :  
for the following activities:

PRODUCTION ET DISTRIBUTION D'EAU POTABLE & D'EAU DE PROCESS.  
COLLECTE ET TRAITEMENT DES EAUX USEES.  
ACCUEIL ET SERVICE AUX CONSOMMATEURS.

DRINKING WATER & PROCESS WATER PRODUCTION AND DISTRIBUTION.  
WASTEWATER COLLECTION AND TREATMENT.  
CUSTOMER SERVICE.

a été évalué et jugé conforme aux exigences requises par :  
has been assessed and found to meet the requirements of:

**ISO 9001 : 2015**

et est déployé sur les sites suivants :  
and is developed on the following locations:

Siège : 21 RUE LA BOETIE FR-75008 PARIS

Liste complémentaire des sites certifiés en annexe / Complementary list of certified locations on appendix

Ce certificat est valable à compter du (année/mois/jour)  
This certificate is valid from (year/month/day)

2018-11-10

Jusqu'au  
Until

2021-11-09

Ce document est signé électroniquement. Il remplace un original électronique à valeur probante.  
This document is electronically signed. It stands for an electronic original with probatory value.

**Franck LEBEUGLE**  
**Directeur Général d'AFNOR Certification**  
Managing Director of AFNOR Certification



Flashez ce QR  
Code pour vérifier la  
validité du certificat

Redeem this certificate electronically at [www.afnor.org](http://www.afnor.org) for to be aware that the certification is rigorous. The electronic certificate only available at [www.afnor.org](http://www.afnor.org)  
Affichez le code QR sur le site [www.afnor.org](http://www.afnor.org) afin de vous assurer que la certification est rigoureuse. Le certificat électronique n'est disponible qu'à [www.afnor.org](http://www.afnor.org)  
QR code available at [www.afnor.org](http://www.afnor.org) to be aware that the certification is rigorous. The electronic certificate only available at [www.afnor.org](http://www.afnor.org)  
Affichez le code QR sur le site [www.afnor.org](http://www.afnor.org) afin de vous assurer que la certification est rigoureuse. Le certificat électronique n'est disponible qu'à [www.afnor.org](http://www.afnor.org)

11 rue Francis de Pressensé - 95571 La Plaine Saint-Denis Cedex - France - T. +33 (0)1 41 82 80 00 - F. +33 (0)1 49 17 90 00  
SAS au capital de 18 187 000 € - 479 078 002 RCS Bobigny - [www.afnor.org](http://www.afnor.org)







# Certificat

Certificate

N° 2015/69286.5

Page 1 / 6

AFNOR Certification certifie que le système de management mis en place par :  
AFNOR Certification certifies that the management system implemented by:

## VEOLIA EAU - COMPAGNIE GENERALE DES EAUX

pour les activités suivantes :  
for the following activities:

PRODUCTION ET DISTRIBUTION D'EAU POTABLE & D'EAU DE PROCESS.  
COLLECTE ET TRAITEMENT DES EAUX USEES.  
ACCUEIL ET SERVICE AUX CONSOMMATEURS.

DRINKING WATER & PROCESS WATER PRODUCTION AND DISTRIBUTION.  
WASTEWATER COLLECTION AND TREATMENT.  
CUSTOMER SERVICE.

a été évalué et jugé conforme aux exigences requises par :  
has been assessed and found to meet the requirements of:

**ISO 14001 : 2015**

et est déployé sur les sites suivants :  
and is developed on the following locations:

Siège : 21 RUE LA BOETIE FR-75008 PARIS

Liste complémentaire des sites certifiés en annexes / Complementary list of certified locations on appendix

Ce certificat est valable à compter du (année/mois/jour)  
This certificate is valid from (year/month/day)

2018-11-10

Jusqu'au  
Until

2021-11-09

Ce document est signé électroniquement. Il constitue un original électronique à valeur probatoire.  
This document is electronically signed. It stands for an electronic original with probatory value.

**Franck LEBEUGLE**  
**Directeur Général d'AFNOR Certification**  
Managing Director of AFNOR Certification



Flashez ce QR  
Code pour vérifier la  
validité du certificat

Real in-certificate electronic available at <https://afnor.org>, valid for the entire term of the certification or its extension. The electronic certificate only available at <https://afnor.org>  
Référer à notre site Web les données de notre Association (AFNOR) et ISO. Certificat de Système de Management, 11 rue Franklin 91120, France. Révisé en 2018.  
AFNOR est une marque déposée. AFNOR a enregistré plusieurs : 000171/0001/1/0001

(\*) La directive 2012/27/UE instaure un audit énergétique obligatoire dans les grandes entreprises, obligation reprise par la loi DDADUE. Certifiées ISO 50001, ces entreprises sont exemptées de cette obligation et peuvent valoriser leurs actions d'économies d'énergie grâce à la bonification des CEE.

## 6.9 Actualité réglementaire 2019

Certains textes présentés ci-dessous ont un impact contractuel. Veolia se tient à disposition pour vous aider dans la mise en œuvre de ces textes et évaluer leurs conséquences pour votre service.

### Services publics locaux

#### → *Loi Engagement et Proximité et transfert de compétences*

La loi 2019-1461 du 27 décembre 2019, complétée par une note ministérielle d'information du 29 décembre 2019, modifie certaines modalités de transfert des compétences « eau » et « assainissement » introduites par la loi NOTRe du mois d'août 2015. Ces modifications portent essentiellement sur deux éléments du dispositif :

- L'exercice de la "minorité de blocage" prévu par la loi 2018-702 du 3 août 2018 permettant dans certaines conditions un report au 1er janvier 2026 du transfert obligatoire des compétences « eau » et « assainissement » aux communautés de communes, qui prenait fin initialement au 1er juillet 2019 a été repoussé au 1er janvier 2020.
- Un mécanisme à la carte de "délégation de compétence" est instauré par la loi. Une communauté de communes ou une communauté d'agglomération peut déléguer par convention à l'une de ses communes membres, tout ou partie, de sa compétence eau potable, assainissement ou gestion des eaux pluviales urbaines. En cas de demande de délégation par une commune, le conseil communautaire dispose d'un délai de 3 mois pour statuer et doit motiver tout refus éventuel. Le contenu de la convention est fixé par la loi.

Enfin, les syndicats compétents en matière d'eau, d'assainissement et de gestion des eaux pluviales urbaines, inclus en totalité dans le périmètre d'une communauté d'agglomérations ou communauté de communes, dits "syndicats infracommunautaires" et existant au 1er janvier 2019, sont maintenus pendant une durée de 6 mois suivant la prise de compétence de la communauté d'agglomération ou communauté de communes.

#### → *Commande publique*

Une série de 23 arrêtés et 5 avis sont parus en date du 22 mars 2019 portant diverses modifications mineures du code de la commande publique. Bon nombre de ces dispositions concerne le déroulement formel d'une procédure, notamment, l'accès aux documents de la consultation, les modalités d'ouverture de la copie de sauvegarde ou encore l'envoi d'un accusé de réception électronique.

Le 30 octobre 2019 la Commission Européenne a modifié les seuils applicables aux concessions et aux marchés publics de fournitures, services et travaux qui sont passés respectivement de 5 548 000€ à 5 350 000€ et de 443 000€ à 428 000€.

En fin d'année, le décret 2019-1344 du 12 décembre 2019 a porté à effet du 1er janvier 2020 de 25 000€ à 40 000€ le seuil à compter duquel les acheteurs publics doivent procéder à une mise en concurrence des marchés publics et contrats de concessions.

De même le décret 2019-1375 du 17 décembre 2019 a porté de 209 000€ à 214 000€ le montant des marchés publics devant être présentés au contrôle de légalité, et ceci pour les marchés dont la procédure a été lancée à compter du 2 janvier 2020.

### → *Facturation électronique*

La loi 2019-486 du 22 mai 2019 dite "loi PACTE" modifie quelques dispositions du code de la commande publique mais aussi du code de la consommation principalement en matière de traçabilité de la facturation électronique. Un décret 2019-748 du 18 juillet 2019 apporte des précisions complémentaires.

### → *ICPE / IOTA / Evaluation environnementale*

L'arrêté du 28 mars 2019 (JO du 14 juin 2019) fixe le nouveau formulaire de demande d'autorisation environnementale. Ce formulaire (CERFA n° 15964\*01) a été publié plus de deux ans après l'entrée en vigueur du dispositif. Dans le document Cerfa, on notera notamment :

- l'emploi de l'acronyme AIOT (activités, installations, ouvrages ou travaux), résultant de la volonté de regrouper les ICPE et les IOTA ;
- dans le cadre de la nature de l'objet de la demande, la distinction entre le nouveau projet d'AIOT et l'extension/modification substantielle.

Le décret n° 2029-1352 du 12 décembre 2019 simplifie la procédure d'instruction des demandes d'autorisation environnementale notamment sur la dématérialisation des dossiers de demande d'autorisation et la suppression de certaines consultations jusqu'ici obligatoires.

### → *Amiante*

Un arrêté interministériel en date du 1<sup>er</sup> octobre 2019 (JO du 20 octobre 2019) définit les compétences des laboratoires pour procéder aux analyses des échantillons de matériaux et de produits susceptibles de contenir de l'amiante. Cet arrêté s'inscrit dans le cadre du repérage de l'amiante avant travaux qui rend obligatoire le recours à des laboratoires, accrédités par le Comité français d'accréditation (Cofrac), pour analyser les prélèvements réalisés par les opérateurs réalisant le repérage de l'amiante.

### → *Travaux à proximité des réseaux*

Une décision du 2 décembre 2019 (JO du 8 décembre 2019) porte approbation des mises à jour du fascicule 1 « dispositions générales » et du fascicule 3 « formulaires et autres documents pratiques » du guide d'application de la réglementation anti-endommagement. Cette mise à jour du guide technique d'application fait suite aux évolutions réglementaires intervenues fin 2018.

Dans la continuité des évolutions réglementaires intervenues fin 2018, trois arrêtés sont venus préciser les conditions de délivrance de l'Autorisation d'Intervention à Proximité des Réseaux (AIPR). Deux arrêtés du 15 janvier 2019 (JO du 28 février 2019) et l'arrêté du 29 avril 2019 (JO du 25 juillet 2019) fixent la liste des compétences et diplômes professionnels délivrés par les ministres chargés de l'éducation et de l'enseignement supérieur permettant la délivrance de l'AIPR par l'employeur.

L'arrêté du 5 novembre 2019 (JO du 24 novembre 2019) fixe, pour l'année 2019, le barème hors taxes des redevances prévues à l'article L. 554-2-1 du code de l'environnement au titre du financement, par les exploitants des réseaux enterrés, du « Guichet Unique » administré par l'Inéris. Ce téléservice ([www.reseaux-et-canalisation.gouv.fr](http://www.reseaux-et-canalisation.gouv.fr)) référence les réseaux de transport et de distribution en vue de prévenir leur endommagement lors de travaux.

### → *Prévention des maladies vectorielles transmises par les insectes*

La prévention des maladies vectorielles transmises par les insectes est une préoccupation croissante des autorités de santé.

- Le décret 2019-258 du 29 mars 2019 précise les modalités de mise en œuvre des missions de surveillance et d'intervention autour des nouvelles implantations de moustiques et des cas suspects confiées aux agences régionales de santé pour prévenir les épidémies de maladies vectorielles, ainsi que d'autres mesures de prévention et d'information. Au titre des mesures de prévention, ce décret

mentionne l'article L2213-31 du Code Général des Collectivités Territoriales qui permet au maire de prescrire aux propriétaires de terrains bâtis ou non bâtis, les mesures nécessaires pour lutter, contre l'insalubrité que constitue le développement des insectes vecteurs dans les zones urbanisées. Les zones de stagnation de l'eau y sont identifiées comme des « points à risque ».

- Un premier arrêté du 23 juillet 2019 (JO du 26 juillet 2019) inscrit la totalité des 101 départements français sur la liste des départements où est constatée l'existence de conditions entraînant le développement ou un risque de développement d'arboviroses transmises par les moustiques et constituant une menace pour la santé de la population.
- Un second arrêté du 23 juillet 2019 (JO du 28 juillet 2019) précise les modalités de mise en œuvre des missions de surveillance entomologique (c-à-d, des insectes), d'intervention autour des détections et de prospection, de traitement et travaux autour des lieux fréquentés par les cas humains de maladies transmises par les moustiques vecteurs.

## **Service public de l'assainissement**

### **→ Facture d'eau et d'assainissement**

Le décret 2019-1356 du 13 décembre 2019 modifie la taxe perçue jusque là par Voies Navigables de France (VNF) auprès des titulaires d'ouvrages hydrauliques pour la prise d'eau en une redevance de prise et de rejet d'eau. Cette redevance est dorénavant due tant pour le prélèvement que pour l'évacuation des volumes d'eau. Une contre-valeur de la redevance sera répercutée sur chaque abonné des services d'eau et maintenant d'assainissement. Cette redevance dont le montant sera fixée par VNF est applicable à l'exercice 2019.

### **→ Economie circulaire, production de biogaz et raccordement**

Deux arrêtés et un décret ont précisés les conditions technico-économiques de raccordement des installations de production de biogaz au réseau de transport et de distribution du gaz naturel.

- L'arrêté du 10 janvier 2019 (JO du 12 janvier 2019) précise le niveau de prise en charge des coûts de raccordement aux réseaux de transport de gaz naturel des installations de production de biogaz, en application de l'article L. 452-1 du code de l'énergie. Les coûts de raccordement s'entendent des coûts du branchement et des coûts du poste d'injection. Le taux de prise en charge est le même que celui applicable au raccordement aux réseaux de distribution, qui avait été fixé par l'arrêté du 30 novembre 2017.
- Le décret 2019-665 du 28 juin 2019 définit les conditions et limites permettant de s'assurer de la pertinence technico-économique des investissements de renforcement des réseaux de gaz nécessaires pour permettre l'injection de biogaz dans les réseaux et précise les modalités de répartition du coût de ces investissements entre les gestionnaires des réseaux et les producteurs de biogaz.
- Un arrêté également en date du 28 juin 2019 (JO du 29 juin) vient préciser les paramètres utilisés pour s'assurer de la pertinence technico-économique des investissements de renforcement des réseaux de gaz nécessaires à l'injection de biogaz dans les réseaux.

### **→ Installations d'incinération des déchets**

Prise dans le cadre de la Directive européenne dite « IED » (directive 2010/75/UE relative aux émissions industrielles), la Décision d'Exécution 2019/2010 de la Commission Européenne du 12 novembre 2019 (publiée le 3 décembre 2019) établit les conclusions sur les meilleures techniques disponibles (MTD) pour l'incinération des déchets. Ces conclusions résultent de la révision du document de référence sur les MTD applicables à ce secteur qui datait d'août 2006. Ces conclusions sur les MTD servent de références contraignantes pour la fixation des valeurs limites d'émission (VLE) applicables aux installations concernées.

La mise en conformité des installations avec les nouvelles dispositions doit être assurée dans un délai de quatre ans à compter de la publication.

#### → *Expérimentation d'une méthode d'analyse de la DBO*

L'arrêté du 25 septembre 2019 (JO du 4 octobre 2019) modifie l'arrêté du 10 août 2017 relatif à l'expérimentation d'une méthode de détermination de la demande biochimique en oxygène (DBO) par mesure fluorimétrique de la respiration bactérienne dans les stations de traitement des eaux usées urbaines. Ce nouvel arrêté prolonge de deux ans la durée initialement prévue de l'expérimentation et étend celle-ci à toute la France.

#### → *Equipements sous pression*

Par une décision mise en ligne le 28 février 2019, la Direction Générale de la Prévention des Risques approuve le guide relatif aux « Inspections réglementaires des équipements sous pression revêtus extérieurement et/ou intérieurement », établi par l'Association pour la qualité des appareils à pression, Ce guide encadre l'application de l'arrêté ministériel du 20 novembre 2017 relatif au suivi en service des équipements sous pression et des récipients à pression simples.

## *Assainissement, Biodiversité et Qualité des milieux*

#### → *Zones vulnérables et zones sensibles*

Deux arrêtés du 20 février 2019 publiés respectivement aux JO du 23 et 27 février 2019 précisent les actions renforcées à mettre en œuvre dans les zones vulnérables en vue de la protection des eaux contre la pollution par les nitrates d'origine agricole ainsi que le contenu du bilan, réalisé par le préfet de région, de la mise en œuvre du dispositif qui réduit la pression d'épandage d'azote de toutes origines de chaque exploitation ou élevage en cas de dépassement de la valeur de référence dans le cadre du dispositif de surveillance de l'azote.

Dans une note technique du 6 juin 2019 (mise en ligne le 10 juin 2019) à destination des Préfets coordonnateurs de bassin, de région et de département, le ministère de la Transition écologique et solidaire incite à la mise à jour rapide des zones sensibles à l'eutrophisation, où le traitement des stations d'épuration doit être renforcé pour limiter les rejets de phosphore et d'azote dans le milieu. Il précise également certaines modalités de calendrier ainsi que les principes à retenir pour le classement de ces zones.

## 6.10 Glossaire

Le présent glossaire est établi sur la base des définitions de l'arrêté du 2 mai 2007 et de la circulaire n°12/DE du 28 avril 2008 et de compléments jugés utiles à la compréhension du document.

### **Abonnement :**

L'abonnement désigne le contrat qui lie l'abonné à l'opérateur pour la prestation du service de l'eau ou de l'assainissement conformément au règlement du service. Il y a un abonnement pour chaque point d'accès au service (point de livraison d'eau potable ou de collecte des effluents qui dessert l'abonné, ou installation d'assainissement non collectif).

### **Assiette de la redevance d'assainissement :**

Volume total facturé aux usagers du service.

### **Arrêté d'autorisation de déversement :**

Arrêté autorisant le déversement signé par la collectivité compétente en matière de collecte des eaux usées au lieu où sont rejetés les effluents du bénéficiaire de l'arrêté.

### **Bilans disponibles :**

Sur une usine de dépollution, les bilans disponibles sont les bilans 24h réalisés, exception faite des bilans inutilisables.

### **Capacité épuratoire :**

Capacité de traitement des ouvrages d'épuration donnée par le constructeur. Elle s'exprime en capacité épuratoire (kg de DBO5/jour) et en capacité hydraulique (m<sup>3</sup>/jour) ou en équivalent-habitants.

### **Certification ISO 14001 :**

Cette norme concerne le système de management environnemental. La certification s'applique aux aspects environnementaux que Veolia Eau peut maîtriser et sur lesquels il est censé avoir une influence. Le système vise à réduire les impacts liés à nos produits, activités et services sur l'environnement et à mettre en place des moyens de prévention des pollutions, en s'intéressant à la fois aux ressources et aux sous-produits du traitement dans le respect de la législation en vigueur et la perspective d'une amélioration continue.

### **Certification ISO 9001 :**

Cette norme concerne le système de management de la qualité. La certification ISO 9001 traduit l'engagement de Veolia Eau à satisfaire les attentes de ses clients par la qualité des produits et des services proposés et l'amélioration continue de ses performances.

### **Certification ISO 50001 :**

Cette norme concerne le système de management de l'énergie. Ce système traduit l'engagement de Veolia eau à analyser ses usages et ses consommations énergétiques pour privilégier la performance énergétique dans le respect de la législation en vigueur et la perspective d'une amélioration continue.

### **Certification OHSAS 18001 :**

Cette norme concerne le système de management de la santé et de la sécurité au travail.

### **Consommateur – abonné (client) :**

Le consommateur abonné est une personne physique ou morale ayant souscrit un ou plusieurs abonnements auprès de l'opérateur du service public (par exemple service de l'eau, de l'assainissement, etc..). Il est par définition desservi par l'opérateur. Il peut être titulaire de plusieurs abonnements, en des lieux géographiques distincts appelés points de service et donc avoir plusieurs points de service. Pour distinguer les services, on distingue les consommateurs eau, les consommateurs assainissement collectif et les consommateurs assainissement non collectif. Il perd sa qualité de consommateur abonné à un point de service donné lorsque le service n'est plus délivré à ce point de service, de façon définitive, quelle que soit

sa situation vis-à-vis de la facturation (il n'est plus desservi, mais son compte peut ne pas encore être soldé). Pour Veolia, un consommateur abonné correspond à un abonnement : le nombre de consommateurs abonnés est égal au nombre d'abonnements.

#### **Conformité de la collecte des effluents aux prescriptions nationales issues de la Directive sur les Eaux Résiduaires Urbaines (DERU - 1991) [P203.3] :**

Cet indicateur permet d'évaluer la conformité du réseau de collecte d'un service d'assainissement, au regard des dispositions réglementaires issues de la DERU.

En attente de la publication de la fiche indicateur sur le site de l'Observatoire national des services d'eau et d'assainissement : <http://services.eaufrance.fr/>

#### **Conformité des équipements d'épuration aux prescriptions nationales issues de la de la Directive sur les Eaux Résiduaires Urbaines (DERU - 1991) [P204.3] :**

Cet indicateur permet d'évaluer la conformité des équipements de l'ensemble des stations d'épuration d'un service d'assainissement, au regard des dispositions réglementaires issues de la DERU.

En attente de la publication de la fiche indicateur sur le site de l'Observatoire national des services d'eau et d'assainissement : <http://services.eaufrance.fr/>

#### **Conformité de la performance des ouvrages d'épuration du service aux prescriptions nationales issues de la de la Directive sur les Eaux Résiduaires Urbaines (DERU - 1991) [P205.3] :**

Cet indicateur permet d'évaluer la conformité de la performance de l'ensemble des stations d'épuration d'un service d'assainissement, au regard des dispositions réglementaires issues de la DERU.

En attente de la publication de la fiche indicateur sur le site de l'Observatoire national des services d'eau et d'assainissement : <http://services.eaufrance.fr/>

#### **Conformité des performances des équipements d'épuration au regard des prescriptions de l'acte individuel [P 254.3] :**

Cet indicateur permet de mesurer le pourcentage de bilans 24h conformes de l'ensemble des stations d'épuration d'un service d'assainissement, au regard des prescriptions d'autosurveillance du ou des arrêtés préfectoraux d'autorisation de traitement

Fiche indicateur disponible sur le site de l'Observatoire national des services d'eau et d'assainissement : <http://services.eaufrance.fr/>

#### **Conformité réglementaire des rejets :**

Il s'agit de la conformité des rejets aux prescriptions réglementaires (nationales ou locales par arrêté préfectoral).

#### **DBO5 :**

Demande biochimique en oxygène pendant 5 jours. La DBO5 est l'un des paramètres de caractérisation d'une eau usée.

#### **DCO :**

Demande chimique en oxygène. La DCO est l'un des paramètres de caractérisation d'une eau usée.

#### **Développement durable :**

Le rapport Brundtland a défini en 1987 la notion de développement durable comme « *un développement qui répond aux besoins du présent sans compromettre la capacité des générations futures de répondre aux leurs* ». La conférence de Rio de 1992 a popularisé cette définition de développement économique efficace, équitable et soutenable, et celle de programme d'action ou « *Agenda 21* ». D'autres valeurs sont venues compléter ces notions initiales, en particulier être une entreprise responsable, respecter les droits humains, assurer le droit des habitants à disposer des services essentiels, favoriser l'implication de la société civile, faire face à l'épuisement des ressources et s'adapter aux évolutions climatiques.



**Les Objectifs du Développement Durable (ODD) de l'agenda 2030** sont un ensemble de 17 objectifs établis en 2015 par les Nations Unies et concernent tous les pays (développés et en voie de développement), dont l'objectif 6 : Garantir l'accès de tous à l'eau et à l'assainissement.

Ces nouveaux objectifs succèdent aux Objectifs du Millénaire pour le Développement (OMD de 2000 à 2015) pour réduire la pauvreté dans les pays en voie de développement (à ce titre Veolia a contribué à l'accès de 6,5 millions de personnes à l'eau potable et a raccordé près de 3 millions de personnes aux services d'assainissement dans les pays émergents).

#### **Equivalent-habitant :**

Il s'agit d'une unité de mesure de la pollution. Un équivalent-habitant correspond au flux journalier moyen de pollution produit par un habitant, soit 60 grammes de DBO5 par jour.

#### **Indice de connaissance et de gestion patrimoniale des réseaux de collecte des eaux usées [P202.2] :**

Cet indicateur évalue, sur une échelle de 0 à 120 points, à la fois :

- ◆ le niveau de connaissance du réseau et des branchements
- ◆ et l'existence d'une politique de renouvellement pluri-annuelle du service d'assainissement collectif.

L'échelle est de 0 à 110 points pour les services n'exerçant pas la mission de collecte.

Fiche indicateur disponible sur le site de l'Observatoire national des services d'eau et d'assainissement : <http://services.eaufrance.fr/>

#### **Indice de connaissance des rejets au milieu naturel par les réseaux de collecte [P255.3] :**

Cet indicateur permet de mesurer, sur une échelle de 0 à 120 points, le niveau d'implication du service d'assainissement dans la connaissance et le suivi des rejets directs par temps sec et par temps de pluie (hors pluies exceptionnelles des réseaux de collecte des eaux usées au milieu naturel (rejets des déversoirs d'orage, trop-pleins des postes de refoulement, des bassins de pollution...)).

Fiche indicateur disponible sur le site de l'Observatoire national des services d'eau et d'assainissement : <http://services.eaufrance.fr/>

#### **Matières sèches (boues de dépollution) :**

Matières résiduelles après déshydratation complète des boues, mesurées en tonnes de MS.

#### **MES :**

Matières en suspension. Les MES sont l'un des paramètres de caractérisation d'une eau usée.

#### **Nombre d'habitants desservis par un réseau de collecte des eaux usées, unitaire ou séparatif (Estimation du) [D201.0] :**

Le nombre d'habitants desservis correspond à la population disposant d'un accès ou pouvant accéder au réseau d'assainissement collectif, que cette population soit permanente ou présente une partie de l'année seulement. Il s'agit de la population totale (avec 'double compte') desservie par le service, estimée par défaut à partir des populations authentifiées annuellement par décret pour les communes du service et des taux de couverture du service sur ces communes. Conformément à la réglementation en vigueur, l'exercice de l'année N donne le recensement de l'année N-3.

#### **Nombre de points du réseau de collecte nécessitant des interventions fréquentes de curage par 100 km de réseau [P252.2] :**

L'indicateur recense, pour 100 km de réseau d'assainissement, le nombre de sites d'intervention, dits "points noirs", nécessitant au moins deux interventions par an pour entretien (curage, lavage, mise en sécurité).

Fiche indicateur disponible sur le site de l'Observatoire national des services d'eau et d'assainissement : <http://services.eaufrance.fr/>



### **Quantité de boues issues des ouvrages d'épuration [D203.0] :**

Cet indicateur évalue, en tonnes de matière sèche, la quantité de boues évacuées par la ou les stations d'épuration.

Fiche indicateur disponible sur le site de l'Observatoire national des services d'eau et d'assainissement : <http://services.eaufrance.fr/>

### **Réseau de collecte des eaux usées :**

Ensemble des équipements publics (canalisations et ouvrages annexes) acheminant de manière gravitaire ou sous pression les eaux usées et unitaires issues des abonnés, du domaine public ou d'autres services de collecte jusqu'aux unités de dépollution. Il est constitué de la partie publique des branchements, des canalisations de collecte, des canalisations de transport, des ouvrages et équipements hydrauliques.

### **Station d'épuration (ou usine de dépollution) :**

Ensemble des installations chargées de traiter les eaux collectées par le réseau de collecte des eaux usées avant rejet au milieu naturel et dans le respect de la réglementation (appelée aussi usine de traitement, STEP).

### **Taux de boues issues des ouvrages d'épuration évacuées selon des filières conformes à la réglementation [P206.3] :**

Cet indicateur mesure la proportion des boues évacuées par l'ensemble des stations d'épuration d'un service d'assainissement, et traitées ou valorisées conformément à la réglementation.

Une filière est dite « conforme » si la filière de traitement est déclarée ou autorisée selon sa taille et si le transport des boues est effectué conformément à la réglementation en vigueur. Les refus de dégrillage et les boues de curage ne sont pas pris en compte.

Fiche indicateur disponible sur le site de l'Observatoire national des services d'eau et d'assainissement : <http://services.eaufrance.fr/>

### **Taux de conformité des dispositifs d'assainissement non collectif [P301.3] :**

Cet indicateur évalue le pourcentage d'installations d'assainissement non collectif conformes, après contrôle, à la réglementation sur l'ensemble des installations contrôlées depuis la création du service. L'indicateur traduit la proportion d'installations d'assainissement non collectif ne nécessitant pas de travaux urgents à réaliser. Il s'agit du ratio correspondant à la somme du nombre d'installations neuves ou à réhabiliter contrôlées conformes à la réglementation et du nombre d'installations existantes qui ne présentent pas de danger pour la santé des personnes ou de risque avéré de pollution de l'environnement rapportée au nombre total d'installations contrôlées (arrêté du 2 décembre 2013).

Fiche indicateur disponible sur le site de l'Observatoire national des services d'eau et d'assainissement : <http://services.eaufrance.fr/>

### **Taux de débordement d'effluents dans les locaux des usagers [P251.1] :**

Cet indicateur mesure le nombre de demandes d'indemnisation suite à un incident dû à l'impossibilité de rejeter les effluents dans le réseau public de collecte des eaux usées (débordement/inondation dans la partie privée), rapporté à 1 000 habitants desservis. Les débordements résultant d'une obstruction du réseau due à l'utilisateur ne sont pas pris en compte.

Fiche indicateur disponible sur le site de l'Observatoire national des services d'eau et d'assainissement : <http://services.eaufrance.fr/>

### **Taux de desserte par des réseaux de collecte des eaux usées [P201.1] :**

Cet indicateur précise le pourcentage d'abonnés raccordables et raccordés au réseau d'assainissement, par rapport au nombre d'abonnés résident en zone d'assainissement collectif.

### **Taux d'impayés [P257.0] :**

Il correspond au taux d'impayés au 31/12 de l'année N sur les factures émises au titre de l'année N-1. Le montant facturé au titre de l'année N-1 comprend l'ensemble de la facture, y compris les redevances prélèvement et pollution, la taxe Voies Navigables de France et la TVA liée à ces postes. Pour une facture donnée, les montants impayés sont répartis au prorata hors taxes et redevances de la part « eau » et de la part « assainissement ». Sont exclues les factures de réalisation de branchements et de travaux divers. (Arrêté du 2 mai 2007)

### **Taux de réclamations [P258.1] :**

Ces réclamations peuvent être reçues par l'opérateur ou directement par la collectivité. Un dispositif de mémorisation et de suivi des réclamations écrites est mis en œuvre. Le taux de réclamations est le nombre de réclamations écrites rapporté au nombre d'abonnés divisé par 1 000. Sont prises en compte les réclamations relatives à des écarts ou à des non-conformités vis-à-vis d'engagements contractuels, d'engagements de service, notamment au regard du règlement de service, ou vis-à-vis de la réglementation, à l'exception de celles relatives au niveau de prix. (Arrêté du 2 mai 2007)

## 6.11 Liste d'interventions

### 6.11.1 L'EXPLOITATION DU PATRIMOINE

Interventions de génie civil :

Commune	Date	Voie	Motif intervention	Observations
AUVERS SUR OISE	05/03/2019	RUE MARCEL MARTIN	Remplacement tampon	EU
AUVERS SUR OISE	29/03/2019	RUE CARNOT	reprise Branchement	EU
AUVERS SUR OISE	29/03/2019	RUE DE LA PLAGE	Remplacement tampon	EU
AUVERS SUR OISE	15/05/2019	13 RUE DU GENERAL DE GAULLE	reprise Branchement	EU
AUVERS SUR OISE	28/06/2019	RUE CARNOT	Remplacement tampon	EU
AUVERS SUR OISE	08/10/2019	3 RUE DU CORDEVILLE	Reprise avaloir	EP
AUVERS SUR OISE	17/10/2019	RUE DES GORDS-ZADKINE-FRANCOIS COPE	Remplacement grille avaloir	EP
AUVERS SUR OISE	25/10/2019	RUE COPE-ZADKINE-GORD	Remplacement grille avaloir	EP
AUVERS SUR OISE	30/10/2019	31 RUE DU GENERAL DE GAULLE	Reprise avaloir	EP
AUVERS SUR OISE	07/11/2019	17 RUE DE CHAPONVAL	Remplacement tampon	EU/EP
AUVERS SUR OISE	08/11/2019	28 RUE SCHMITT	Remplacement tampon et reprise étanchéité	EP
AUVERS SUR OISE	06/12/2019	5 RUE PARMENTIER	Remplacement tampon de branchement	EU
FREPILLON	20/02/2019	12 Ter AVE du General De Gaulle	Remplacement grille avaloir	EP
FREPILLON	27/03/2019	ANGLE RUE VILLIERS ADAM / RUE DU COUDRAY	Remplacement tampon	EU
FREPILLON	15/05/2019	16 RUE DU GENERAL DE GAULLE	reprise Branchement	EU
FREPILLON	17/07/2019	18 RUE DE MERY	Chemisage branchement	EU
MERIEL	18/02/2019	18 RUE DE MONTEBELO	Remplacement et rehausse tampon	EU
MERIEL	03/04/2019	6 RUE DU POIRIER GALOIS	Remplacement plaque regard 50x50	EU
MERIEL	18/06/2019	55 AVE VICTOR HUGO	Remplacement tampon	EU
MERIEL	19/07/2019	16/18 - RUE DE L'ISLE ADAM	Remplacement tampon	EU
MERIEL	19/07/2019	45-47-52 RUE VICTOR HUGO	Remplacement tampon	EU et EP
MERIEL	19/07/2019	27 RUE DE L'ABBAYE DU VAL	Remplacement grille avaloir	EP
MERIEL	02/08/2019	CHEMIN DE HALLAGE	Remplacement tampon	EU
MERIEL	02/08/2019	20 SENTE DES CARRIERES	Remplacement plaque regard 50x50	EU
MERIEL	09/09/2019	47 et 89 RUE VICTOR HUGO	Remplacement tampon	EP
MERIEL	17/10/2019	21 AVE DE SEGUR	Remplacement grille avaloir	EP
MERIEL	24/10/2019	2 BIS GRANDE RUE	Remplacement plaque regard 50x50	EU
MERY SUR OISE	11/01/2019	13 RUE CAMILLE CLAUDEL	Remplacement tampon	EU
MERY SUR OISE	11/02/2019	26 AVE MARCEL PERRIN	Remplacement grille avaloir	EP
MERY SUR OISE	04/07/2019	29 RUE DE ISLE ADAM	Remplacement tampon	EU
MERY SUR OISE	04/07/2019	29 RUE DE PONTOISE	Remplacement tampon	EU et EP
MERY SUR OISE	09/07/2019	14 RUE DES ACCACIAS	Remplacement tampon	EU
MERY SUR OISE	29/07/2019	35, RUE CAMILLE PLAQUET	Remplacement tampon et reprise étanchéité	EU
MERY SUR OISE	02/08/2019	ZONE DES BOSQUETS N° 4	Remplacement tampon	EU
MERY SUR OISE	19/08/2019	18 RUE DE MERY	Fraisage et Chemisage	EU
MERY SUR OISE	03/09/2019	66, RUE DE LA REPUBLIQUE	Remplacement grille avaloir	EP
MERY SUR OISE	17/10/2019	ANGLE RUE DES ACACIAS ET REPUBLQUE	reprise Branchement	EP
MERY SUR OISE	21/10/2019	RUE DES ACACIAS	Remplacement tampon et reprise étanchéité	EP
VILLIERS ADAM	18/06/2019	RUE ARISTIDE BRIAND	Remplacement tampon	EU
VILLIERS ADAM	13/12/2019	SOCLE BETON ECHAUGUETTE ( PR )	Armoire PR	EU
VILLIERS ADAM	16/12/2019	COUPURE ENEDIS ECHAUGUETTE (PR)	Armoire PR	EU

## Interventions diverses:

### Liste interventions (hors obstructions) 2019

Commune	Date	Adresse	Interventions
Auvers sur Oise	02/01/2019	4 RUE DAUBIGNY	Domaine privé
Auvers sur Oise	07/01/2019	RUE DES GORDS	contrôle réseau
Auvers sur Oise	13/02/2019	PR RAJON (calage plaques)	claquement tampon
Auvers sur Oise	18/02/2019	PR TAGLIANA (Défaut secteur)	PR
Auvers sur Oise	21/02/2019	RUE DES GORDS	Domaine privé
Auvers sur Oise	21/02/2019	RUE REMY	Domaine privé
Auvers sur Oise	22/02/2019	RUE ALPHONSE CALE	odeur
Auvers sur Oise	22/02/2019	RUE MARCEL MARTIN	tampon
Auvers sur Oise	19/03/2019	RUE FRANCOIS VILLON	odeur
Auvers sur Oise	21/03/2019	RUE DE LA PLAGE	claquement tampon
Auvers sur Oise	08/04/2019	PR MAROLET	PR
Auvers sur Oise	08/04/2019	PR PLAGE (SONDE)	PR
Auvers sur Oise	09/04/2019	PR MAROLET	PR
Auvers sur Oise	26/04/2019	RUE CAMILLE PISSARO	réseau EU
Auvers sur Oise	29/04/2019	PR AUNAIES	PR
Auvers sur Oise	10/05/2019	PR BOURGOGNE	PR
Auvers sur Oise	13/05/2019	13 AVENUE GENERAL DE GAULLE	affaissement
Auvers sur Oise	23/05/2019	RUE RAJON	affaissement
Auvers sur Oise	02/07/2019	PR GORDS	PR
Auvers sur Oise	09/07/2019	RUE CHAPONVAL	Domaine privé
Auvers sur Oise	13/08/2019	RUE DU GENERAL DE GAULLE	affaissement
Auvers sur Oise	19/08/2019	RUE DES GRANGES	affaissement
Auvers sur Oise	19/08/2019	RUE REMY	affaissement
Auvers sur Oise	28/08/2019	RUE DES RUELLES	odeur
Auvers sur Oise	08/09/2019	PR GORDS	PR
Auvers sur Oise	24/09/2019	ANGLE RUE FRANCOIS VILLON et RUE LOUIS GANNES	avaloir
Auvers sur Oise	24/09/2019	CHEMINDE BELLE RIVE	tampon
Auvers sur Oise	26/09/2019	RUE MARCEAU	réseau EP
Auvers sur Oise	30/09/2019	RUE DE BOURGOGNE	odeur
Auvers sur Oise	01/10/2019	ALLEE ZADKINE	avaloir
Auvers sur Oise	01/10/2019	CHEMIN DES BERTHELEES / ALLEE ZADKINE	avaloir
Auvers sur Oise	01/10/2019	RUE DES GORDS	avaloir
Auvers sur Oise	01/10/2019	RUE FRANCOIS VILLON	avaloir
Auvers sur Oise	01/10/2019	RUE VAN GOGH	Domaine privé
Auvers sur Oise	09/10/2019	RUE SHMITZ	tampon
Auvers sur Oise	30/10/2019	RUE GENERAL DE GAULLE	avaloir
Auvers sur Oise	04/11/2019	RUE DE CHAPONVAL	claquement tampon

Auvers sur Oise	20/11/2019	PR GORDS	PR
Auvers sur Oise	25/11/2019	RUE ROGER TAGLIANA	réseau EU
Auvers sur Oise	03/12/2019	CHEMIN D'ENNERY	avaloir
Auvers sur Oise	03/12/2019	RUE DU MONTCEL	avaloir
Auvers sur Oise	04/12/2019	RUE PARMENTIER	affaissement
Auvers sur Oise	16/12/2019	RUE DES PONCEAUX	avaloir
Auvers sur Oise	16/12/2019	RUE RAJON	tampon
Auvers sur Oise	27/12/2019	PR AUNAIES	PR
Frépillon	21/01/2019	PLACETTE D'ALSACE	odeur
Frépillon	23/01/2019	PLACETTE D'ALSACE	odeur
Frépillon	18/02/2019	AVE GENERAL DE GAULLE	avaloir
Frépillon	10/03/2019	PR VILLIERS ADAM	PR
Frépillon	18/03/2019	CHARLES de GAULLE	affaissement
Frépillon	21/03/2019	ANGLE RUE DU COUDRAY RUE DE VILLIERS ADAM	claquement tampon
Frépillon	15/05/2019	RUE GENERAL DE GAULLE	affaissement
Frépillon	19/05/2019	PR ZAC DES FLASCH	PR
Frépillon	26/06/2019	RUE MARCEL ADAM	odeur
Frépillon	27/07/2019	RUE DU BOUDARD	PR
Frépillon	13/08/2019	PR ECAILLE	PR
Frépillon	04/11/2019	AVE BLEROT	Domaine privé
Mériel	25/01/2019	RUE DE MONTEBELLO	
Mériel	01/02/2019	RUE DES ORMES (R.A.S)	réseau EP
Mériel	21/02/2019	SENTE DES GARDES	PR
Mériel	22/02/2019	PR QUILLET (DIP 2)	PR
Mériel	02/04/2019	RUE DU POIRIER GALOIS	affaissement
Mériel	19/05/2019	CHEMIN DE PARIS	Domaine privé
Mériel	21/05/2019	RUE DU PORT	claquement tampon
Mériel	24/05/2019	RUE VICTOR HUGO	tampon
Mériel	12/06/2019	PR QUILLET (dip 1 )	PR
Mériel	18/06/2019	SENTE DES CARRIERES	affaissement
Mériel	01/07/2019	RUE DU VIVELAY	affaissement
Mériel	05/07/2019	AVENUE SEGUR	avaloir
Mériel	10/07/2019	RUE DE MERIEL	avaloir
Mériel	05/08/2019	RUE VICTOR HUGO	avaloir
Mériel	06/09/2019	AVENUE VICTOR GUGO	avaloir
Mériel	06/09/2019	AVENUE VICTOR HUGO	avaloir
Mériel	01/10/2019	PR QUILLET	PR
Mériel	22/10/2019	GRANDE RUE	tampon
Mériel	18/11/2019	PR QUILLET	PR
Mériel	19/11/2019	PR QUILLET	PR
Mériel	28/11/2019	RUE DES ROSIERS	Domaine privé

Méry sur Oise	04/01/2019	AVENUE DE LA LIBERATION	ITV
Méry sur Oise	29/01/2019	ANGLE RUE DES REMISES / RUE COURTIL BAJOU	affaissement
Méry sur Oise	29/01/2019	RUE CAMILLE CLAUDEL	affaissement
Méry sur Oise	06/02/2019	AVE MARCEL PERIN	avaloir
Méry sur Oise	25/02/2019	RUE DES ACCACIAS	tampon
Méry sur Oise	26/02/2019		
Méry sur Oise	08/03/2019	CHEMIN DE PONTOISE	Domaine privé
Méry sur Oise	11/03/2019	BVD WRESINSKI	Domaine privé
Méry sur Oise	25/03/2019	RUE THERESE LETHIAS - ( PR )	claquement tampon
Méry sur Oise	18/04/2019	AVE MARCEL PERRIN	odeur
Méry sur Oise	19/04/2019	RUE DES ECOLES	PR
Méry sur Oise	29/04/2019	CHEMIN DE L'ABREUVOIR	affaissement
Méry sur Oise	21/05/2019	IMPASSE PASTEUR	tampon
Méry sur Oise	24/05/2019	RUE DES ACACIAS	affaissement
Méry sur Oise	18/06/2019	RUE DES ACCACIAS	affaissement
Méry sur Oise	27/06/2019	ROUTE DE PONTOISE	claquement tampon
Méry sur Oise	27/06/2019	RUE DE PONTOISE	claquement tampon
Méry sur Oise	02/07/2019	RUE DE ISLE ADAM	claquement tampon
Méry sur Oise	05/07/2019	RUE CAMILLE PLAQUET	tampon
Méry sur Oise	05/07/2019	RUE CYRANO DE BERGERAC	Domaine privé
Méry sur Oise	12/07/2019	RUE UTRILLO	odeur
Méry sur Oise	31/07/2019	ZONE DES BOSQUETS N° 4	tampon
Méry sur Oise	06/08/2019	RUE RAYMOND HOUDOUX	ITV Branchement
Méry sur Oise	19/09/2019	RUE JEAN MERMOZ	odeur
Méry sur Oise	30/09/2019	PR ABREUVOIR	PR
Méry sur Oise	01/10/2019	PR ABREUVOIR	PR
Méry sur Oise	06/11/2019	RU DE L ISLE ADAM	affaissement
Méry sur Oise	23/12/2019	PR PONT DE MERY	PR
Villiers Adam	18/03/2019	PR QUILLET DIP 2	PR
Villiers Adam	16/05/2019	RUE ARISTIDE BRIAND	affaissement
Villiers Adam	20/05/2019	PR QUILLET (DIP 1 ET DIP 2)	PR
Villiers Adam	05/07/2019	RUE DEMORIANE	affaissement

## Contrôles de conformité des branchements

N°		Rue	Ville	Motif de dossier	Nature visite/étude	Date début visite/étude	Statut conformité
24		RUE DES AUNAIES	AUVERS SUR OISE	AC-CONTROLES PAR QUARTIERS	Gestion 1ère visite	02/01/2019	Non conforme
24		RUE DES HORTENSIAS	AUVERS SUR OISE	AC-VENTE OU DECLARATION D'INTENTION D'ALIENER	Gestion 1ère visite	02/01/2019	Conforme
52		RUE CLAUDE MONET	MERY SUR OISE	AC-VENTE OU DECLARATION D'INTENTION D'ALIENER	Gestion 1ère visite	02/01/2019	Conforme
26		RUE PIERRE CURIE	MERY SUR OISE	AC-VENTE OU DECLARATION D'INTENTION D'ALIENER	Gestion 1ère visite	02/01/2019	Conforme
17		RUE DU DOCTEUR GACHET	AUVERS SUR OISE	AC-CONTROLES PAR QUARTIERS	Gestion Visite suivante	03/01/2019	Conforme
29		RUE CARNOT	AUVERS SUR OISE	AC-VENTE OU DECLARATION D'INTENTION D'ALIENER	Gestion 1ère visite	03/01/2019	Conforme
1		RUE JEAN BOUVOT	AUVERS SUR OISE	AC-VENTE OU DECLARATION D'INTENTION D'ALIENER	Gestion 1ère visite	04/01/2019	Conforme
35		RUE DE BELLEVUE	MERIEL	AC-VENTE OU DECLARATION D'INTENTION D'ALIENER	Gestion 1ère visite	04/01/2019	Conforme
5		RUE DES 2 PONTS	MERY SUR OISE	AC-VENTE OU DECLARATION D'INTENTION D'ALIENER	Gestion 1ère visite	04/01/2019	Conforme
14		RUE ANDRE MESSEAGER	MERIEL	AC-VENTE OU DECLARATION D'INTENTION D'ALIENER	Gestion 1ère visite	07/01/2019	Conforme
11		RUE VICTOR HUGO	AUVERS SUR OISE	AC-VENTE OU DECLARATION D'INTENTION D'ALIENER	Gestion 1ère visite	08/01/2019	Conforme
25	B	AVENUE DU MARECHAL LECLERC	FREPILLON	AC-VENTE OU DECLARATION D'INTENTION D'ALIENER	Gestion 1ère visite	16/01/2019	Conforme
109		GRANDE RUE	MERIEL	AC-CONTROLES PAR QUARTIERS	Gestion 1ère visite	16/01/2019	Non conforme
69		GRANDE RUE	MERIEL	AC-VENTE OU DECLARATION D'INTENTION D'ALIENER	Gestion 1ère visite	16/01/2019	Non conforme
21		RUE DU GENERAL DE GAULLE	MERIEL	AC-VENTE OU DECLARATION D'INTENTION D'ALIENER	Gestion 1ère visite	16/01/2019	Conforme
69		AVENUE MARCEL PERRIN	MERY SUR OISE	AC-VENTE OU DECLARATION D'INTENTION D'ALIENER	Gestion 1ère visite	16/01/2019	Conforme
16		RUE CAMILLE PLAQUET	MERY SUR OISE	AC-VENTE OU DECLARATION D'INTENTION D'ALIENER	Gestion 1ère visite	17/01/2019	Non conforme
4	T	CHEMIN DU BAS DES COTES	VILLIERS ADAM	AC-VENTE OU DECLARATION D'INTENTION D'ALIENER	Gestion 1ère visite	17/01/2019	Conforme
18		AVENUE ARISTIDE QUILLET	VILLIERS ADAM	AC-VENTE OU DECLARATION D'INTENTION D'ALIENER	Gestion Visite suivante	17/01/2019	Non conforme
22		RUE DES GORDS	AUVERS SUR OISE	AC-CONTROLES PAR QUARTIERS	Gestion 1ère visite	18/01/2019	Conforme
1		ALLEE ZADKINE	AUVERS SUR OISE	AC-VENTE OU DECLARATION D'INTENTION D'ALIENER	Gestion 1ère visite	18/01/2019	Conforme
5		PLACETTE DE SAVOIE	FREPILLON	AC-VENTE OU DECLARATION D'INTENTION D'ALIENER	Gestion 1ère visite	18/01/2019	Conforme
20		RUE DE L ABBAYE DU VAL	MERIEL	AC-VENTE OU DECLARATION D'INTENTION D'ALIENER	Gestion 1ère visite	18/01/2019	Conforme
4		PLACE HONORE DAUMIER	AUVERS SUR OISE	AC-VENTE OU DECLARATION D'INTENTION D'ALIENER	Gestion 1ère visite	25/01/2019	Non conforme
4		CHEMIN DE L EGLISE	MERY SUR OISE	AC-VENTE OU DECLARATION D'INTENTION D'ALIENER	Gestion 1ère visite	25/01/2019	Conforme



3		RESIDENCE BEAUSEJOUR	MERY SUR OISE	AC-VENTE OU DECLARATION D'INTENTION D'ALIENER	Gestion 1ère visite	25/01/2019	Conforme
69		AVENUE MARCEL PERRIN	MERY SUR OISE	AC-VENTE OU DECLARATION D'INTENTION D'ALIENER	Gestion 1ère visite	30/01/2019	Conforme
23		RUE DE CORDEVILLE	AUVERS SUR OISE	AC-VENTE OU DECLARATION D'INTENTION D'ALIENER	Gestion 1ère visite	31/01/2019	Conforme
11	T	AVENUE DE FRANCE	FREPILLON	AC-VENTE OU DECLARATION D'INTENTION D'ALIENER	Gestion 1ère visite	31/01/2019	Conforme
33		AVENUE MARCEL PERRIN	MERY SUR OISE	AC-VENTE OU DECLARATION D'INTENTION D'ALIENER	Gestion 1ère visite	31/01/2019	Non conforme
38		RUE DES GORDS	AUVERS SUR OISE	AC-VENTE OU DECLARATION D'INTENTION D'ALIENER	Gestion 1ère visite	01/02/2019	Conforme
6		RUE DES DAHLIAS	AUVERS SUR OISE	AC-VENTE OU DECLARATION D'INTENTION D'ALIENER	Gestion 1ère visite	01/02/2019	Conforme
11		AVENUE DE FRANCE	FREPILLON	AC-VENTE OU DECLARATION D'INTENTION D'ALIENER	Gestion 1ère visite	01/02/2019	Conforme
63		AVENUE MARCEL PERRIN	MERY SUR OISE	AC-VENTE OU DECLARATION D'INTENTION D'ALIENER	Gestion Visite suivante	01/02/2019	Conforme
40		AVENUE MARCEL PERRIN	MERY SUR OISE	AC-VENTE OU DECLARATION D'INTENTION D'ALIENER	Gestion 1ère visite	04/02/2019	Conforme
1	B	RUE CARNOT	VILLIERS ADAM	AC-VENTE OU DECLARATION D'INTENTION D'ALIENER	Gestion 1ère visite	04/02/2019	Conforme
19		RUE DE FREPILLON	MERY SUR OISE	AC-VENTE OU DECLARATION D'INTENTION D'ALIENER	Gestion 1ère visite	05/02/2019	Conforme
40		AVENUE MARCEL PERRIN	MERY SUR OISE	AC-VENTE OU DECLARATION D'INTENTION D'ALIENER	Gestion 1ère visite	05/02/2019	Conforme
12	B	CHEMIN DES KARAKIS	MERIEL	AC-VENTE OU DECLARATION D'INTENTION D'ALIENER	Gestion 1ère visite	11/02/2019	Conforme
19		RUE DE L ISLE ADAM	MERY SUR OISE	AC-VENTE OU DECLARATION D'INTENTION D'ALIENER	Gestion 1ère visite	11/02/2019	Conforme
12	B	RUE MONTMAUR	AUVERS SUR OISE	AC-VENTE OU DECLARATION D'INTENTION D'ALIENER	Gestion 1ère visite	13/02/2019	Non conforme
25		RUE DE L ISLE	FREPILLON	AC-VENTE OU DECLARATION D'INTENTION D'ALIENER	Gestion 1ère visite	13/02/2019	Conforme
107		RUE DE VILLIERS ADAM	MERIEL	AC-VENTE OU DECLARATION D'INTENTION D'ALIENER	Gestion 1ère visite	13/02/2019	Conforme
53		RUE DE L EGLISE	MERIEL	AC-VENTE OU DECLARATION D'INTENTION D'ALIENER	Gestion 1ère visite	13/02/2019	Conforme
19		AVENUE MARCEL PERRIN	MERY SUR OISE	AC-VENTE OU DECLARATION D'INTENTION D'ALIENER	Gestion 1ère visite	13/02/2019	Conforme
25		RUE DE LA REPUBLIQUE	FREPILLON	AC-VENTE OU DECLARATION D'INTENTION D'ALIENER	Gestion 1ère visite	14/02/2019	Non conforme
18		BOULEVARD DU PERE WRESINSKI	MERY SUR OISE	AC-VENTE OU DECLARATION D'INTENTION D'ALIENER	Gestion 1ère visite	14/02/2019	Conforme
40		AVENUE MARCEL PERRIN	MERY SUR OISE	AC-VENTE OU DECLARATION D'INTENTION D'ALIENER	Gestion 1ère visite	14/02/2019	Conforme
11		RUE LOUIS GANNE	AUVERS SUR OISE	AC-VENTE OU DECLARATION D'INTENTION D'ALIENER	Gestion 1ère visite	15/02/2019	Non conforme
68	B	RUE BOUCHER	AUVERS SUR OISE	AC-VENTE OU DECLARATION D'INTENTION D'ALIENER	Gestion 1ère visite	15/02/2019	Conforme
16	B	ROUTE DE VILLIERS ADAM	FREPILLON	AC-VENTE OU DECLARATION D'INTENTION D'ALIENER	Gestion 1ère visite	15/02/2019	Non conforme
111		GRANDE RUE	MERIEL	AC-CONTROLES PAR QUARTIERS	Gestion 1ère visite	15/02/2019	Non conforme
107		GRANDE RUE	MERIEL	AC-CONTROLES PAR QUARTIERS	Gestion 1ère visite	15/02/2019	Non conforme

15		RUE DU HAUT VAL MARY	MERIEL	AC-VENTE OU DECLARATION D'INTENTION D'ALIENER	Gestion 1ère visite	15/02/2019	Conforme
51		RUE FRANCOIS VILLON	AUVERS SUR OISE	AC-VENTE OU DECLARATION D'INTENTION D'ALIENER	Gestion 1ère visite	19/02/2019	Conforme
3		ALLEE DES VERGERS	AUVERS SUR OISE	AC-VENTE OU DECLARATION D'INTENTION D'ALIENER	Gestion 1ère visite	19/02/2019	Conforme
6		IMPASSE DE LA PLAINE	MERY SUR OISE	AC-VENTE OU DECLARATION D'INTENTION D'ALIENER	Gestion 1ère visite	19/02/2019	Conforme
38		RUE DE LA BOURGOGNE	AUVERS SUR OISE	AC-CONTROLES PAR QUARTIERS	Gestion 1ère visite	21/02/2019	Non conforme
12		RUE FRANCOIS VILLON	AUVERS SUR OISE	AC-VENTE OU DECLARATION D'INTENTION D'ALIENER	Gestion 1ère visite	21/02/2019	Conforme
10		RUE DE FOUR	AUVERS SUR OISE	AC-VENTE OU DECLARATION D'INTENTION D'ALIENER	Gestion Visite suivante	21/02/2019	Conforme
6		RUE EDOUARD MANET	AUVERS SUR OISE	AC-VENTE OU DECLARATION D'INTENTION D'ALIENER	Gestion 1ère visite	22/02/2019	Conforme
25		RUE ROGER TAGLIANA	AUVERS SUR OISE	AC-VENTE OU DECLARATION D'INTENTION D'ALIENER	Gestion 1ère visite	22/02/2019	Conforme
9		RUE DE LA PLAGE	AUVERS SUR OISE	AC-VENTE OU DECLARATION D'INTENTION D'ALIENER	Gestion 1ère visite	22/02/2019	Non conforme
22		RESIDENCE DE LA CHATAIGNERAIE	MERIEL	AC-VENTE OU DECLARATION D'INTENTION D'ALIENER	Gestion 1ère visite	22/02/2019	Conforme
41		RUE DU BEL AIR	MERIEL	AC-VENTE OU DECLARATION D'INTENTION D'ALIENER	Gestion Visite suivante	22/02/2019	Conforme
17		RUE DU VALHERMEIL	AUVERS SUR OISE	AC-VENTE OU DECLARATION D'INTENTION D'ALIENER	Gestion 1ère visite	27/02/2019	Non conforme
59		RUE DE LA BOURGOGNE	AUVERS SUR OISE	AC-VENTE OU DECLARATION D'INTENTION D'ALIENER	Gestion 1ère visite	27/02/2019	Non conforme
30		RUE CARNOT	AUVERS SUR OISE	AC-VENTE OU DECLARATION D'INTENTION D'ALIENER	Gestion 1ère visite	27/02/2019	Conforme
1		RUE DES ROSIERS	MERIEL	AC-VENTE OU DECLARATION D'INTENTION D'ALIENER	Gestion 1ère visite	27/02/2019	Non conforme
69		GRANDE RUE	MERIEL	AC-VENTE OU DECLARATION D'INTENTION D'ALIENER	Gestion Visite suivante	27/02/2019	Non conforme
39	B	RUE DE LA REPUBLIQUE	FREPILLON	AC-VENTE OU DECLARATION D'INTENTION D'ALIENER	Gestion 1ère visite	28/02/2019	Non conforme
5		ROUTE DE VAUX A EPLUCHES	MERY SUR OISE	AC-VENTE OU DECLARATION D'INTENTION D'ALIENER	Gestion 1ère visite	28/02/2019	Conforme
14		AVENUE ARISTIDE QUILLET	VILLIERS ADAM	AC-VENTE OU DECLARATION D'INTENTION D'ALIENER	Gestion 1ère visite	28/02/2019	Conforme
30		RUE FRANCOIS HENRI RIESENER	FREPILLON	AC-VENTE OU DECLARATION D'INTENTION D'ALIENER	Gestion 1ère visite	01/03/2019	Non conforme
19		RUE DU HAUT VAL MARY	MERIEL	AC-CONTROLES PAR QUARTIERS	Gestion 1ère visite	01/03/2019	Conforme
19		RUE DE FREPILLON	MERY SUR OISE	AC-VENTE OU DECLARATION D'INTENTION D'ALIENER	Gestion 1ère visite	01/03/2019	Conforme
3	B	CHEMIN DE LA FAISANDERIE	MERIEL	AC-VENTE OU DECLARATION D'INTENTION D'ALIENER	Gestion 1ère visite	04/03/2019	Conforme
42		RUE FRANCOIS VILLON	AUVERS SUR OISE	AC-VENTE OU DECLARATION D'INTENTION D'ALIENER	Gestion 1ère visite	05/03/2019	Conforme
23		RUE CARNOT	AUVERS SUR OISE	AC-VENTE OU DECLARATION D'INTENTION D'ALIENER	Gestion 1ère visite	05/03/2019	Non conforme
73		AVENUE MARCEL PERRIN	MERY SUR OISE	AC-VENTE OU DECLARATION D'INTENTION D'ALIENER	Gestion Visite suivante	05/03/2019	Conforme
31		RUE DES ECOLES	MERIEL	AC-VENTE OU DECLARATION D'INTENTION D'ALIENER	Gestion 1ère visite	06/03/2019	Conforme

11		RUE DU CLOS SERMON	AUVERS SUR OISE	AC-VENTE OU DECLARATION D'INTENTION D'ALIENER	Gestion 1ère visite	07/03/2019	Conforme
8		RUE DU GRE	AUVERS SUR OISE	AC-VENTE OU DECLARATION D'INTENTION D'ALIENER	Gestion 1ère visite	08/03/2019	Conforme
4		PLACE HONORE DAUMIER	AUVERS SUR OISE	AC-VENTE OU DECLARATION D'INTENTION D'ALIENER	Gestion Visite suivante	08/03/2019	Conforme
12	B	AVENUE CHARLES DE GAULLE	FREPILLON	AC-VENTE OU DECLARATION D'INTENTION D'ALIENER	Gestion 1ère visite	08/03/2019	Conforme
101		GRANDE RUE	MERIEL	AC-CONTROLES PAR QUARTIERS	Gestion 1ère visite	08/03/2019	Conforme
28		RUE DU PORT	MERIEL	AC-VENTE OU DECLARATION D'INTENTION D'ALIENER	Gestion 1ère visite	08/03/2019	Conforme
35		AVENUE MARCEL PERRIN	MERY SUR OISE	AC-VENTE OU DECLARATION D'INTENTION D'ALIENER	Gestion 1ère visite	11/03/2019	Conforme
4		RUE DE FREPILLON	MERY SUR OISE	AC-VENTE OU DECLARATION D'INTENTION D'ALIENER	Gestion 1ère visite	13/03/2019	Conforme
19	B	AVENUE DE LA LIBERATION	MERY SUR OISE	AC-VENTE OU DECLARATION D'INTENTION D'ALIENER	Gestion 1ère visite	14/03/2019	Non conforme
21		RUE LOUIS GANNE	AUVERS SUR OISE	AC-VENTE OU DECLARATION D'INTENTION D'ALIENER	Gestion Visite suivante	15/03/2019	Conforme
5		RUE PAUL CEZANNE	AUVERS SUR OISE	AC-CONTROLES PAR QUARTIERS	Gestion 1ère visite	15/03/2019	Non conforme
1	A	RUE GUERIN	AUVERS SUR OISE	AC-VENTE OU DECLARATION D'INTENTION D'ALIENER	Gestion 1ère visite	15/03/2019	Conforme
34	B	AVENUE GASTON BOURRY	FREPILLON	AC-VENTE OU DECLARATION D'INTENTION D'ALIENER	Gestion 1ère visite	15/03/2019	Conforme
4		IMPASSE DE L OISE	MERIEL	AC-VENTE OU DECLARATION D'INTENTION D'ALIENER	Gestion 1ère visite	15/03/2019	Conforme
4		IMPASSE DE L OISE	MERIEL	AC-VENTE OU DECLARATION D'INTENTION D'ALIENER	Gestion 1ère visite	15/03/2019	Conforme
16		RUE DES NORDETS	MERY SUR OISE	AC-VENTE OU DECLARATION D'INTENTION D'ALIENER	Gestion 1ère visite	15/03/2019	Non conforme
32		AVENUE MARCEL PERRIN	MERY SUR OISE	AC-VENTE OU DECLARATION D'INTENTION D'ALIENER	Gestion 1ère visite	15/03/2019	Non conforme
14		RUE CLAUDE MONET	MERY SUR OISE	AC-VENTE OU DECLARATION D'INTENTION D'ALIENER	Gestion 1ère visite	15/03/2019	Conforme
32		AVENUE MARCEL PERRIN	MERY SUR OISE	AC-VENTE OU DECLARATION D'INTENTION D'ALIENER	Gestion 1ère visite	15/03/2019	Non conforme
33		AVENUE MARCEL PERRIN	MERY SUR OISE	AC-VENTE OU DECLARATION D'INTENTION D'ALIENER	Gestion Visite suivante	15/03/2019	Conforme
14	B	RUE DU DOCTEUR GACHET	AUVERS SUR OISE	AC-VENTE OU DECLARATION D'INTENTION D'ALIENER	Gestion 1ère visite	18/03/2019	Conforme
7		AVENUE ARISTIDE QUILLET	VILLIERS ADAM	AC-VENTE OU DECLARATION D'INTENTION D'ALIENER	Gestion 1ère visite	18/03/2019	Conforme
26		RUE FRANCOIS VILLON	AUVERS SUR OISE	AC-CONTROLES PAR QUARTIERS	Gestion 1ère visite	19/03/2019	Conforme
17		RUE DE CORDEVILLE	AUVERS SUR OISE	AC-VENTE OU DECLARATION D'INTENTION D'ALIENER	Gestion 1ère visite	19/03/2019	Non conforme
12		IMPASSE DE LA TRONCHE	FREPILLON	AC-VENTE OU DECLARATION D'INTENTION D'ALIENER	Gestion 1ère visite	19/03/2019	Non conforme
130	B	BOULEVARD DU PERE WRESINSKI	MERY SUR OISE	AC-VENTE OU DECLARATION D'INTENTION D'ALIENER	Gestion 1ère visite	20/03/2019	Conforme
19		RUE MONTMAUR	AUVERS SUR OISE	AC-CONTROLES PAR QUARTIERS	Gestion 1ère visite	21/03/2019	Conforme
97		RUE DE PONTOISE	AUVERS SUR OISE	AC-VENTE OU DECLARATION D'INTENTION D'ALIENER	Gestion 1ère visite	21/03/2019	Conforme

4	B	RUE PIERRE ET MARIE CURIE	MERIEL	AC-VENTE OU DECLARATION D'INTENTION D'ALIENER	Gestion 1ère visite	21/03/2019	Conforme
35		AVENUE MARCEL PERRIN	MERY SUR OISE	AC-VENTE OU DECLARATION D'INTENTION D'ALIENER	Gestion 1ère visite	21/03/2019	Conforme
6		RUE DE PONTOISE	AUVERS SUR OISE	AC-VENTE OU DECLARATION D'INTENTION D'ALIENER	Gestion 1ère visite	22/03/2019	Conforme
46		RUE DE PONTOISE	MERY SUR OISE	AC-VENTE OU DECLARATION D'INTENTION D'ALIENER	Gestion 1ère visite	22/03/2019	Conforme
96		RUE CLAUDE MONET	MERY SUR OISE	AC-VENTE OU DECLARATION D'INTENTION D'ALIENER	Gestion 1ère visite	22/03/2019	Non conforme
82		RUE CLAUDE MONET	MERY SUR OISE	AC-VENTE OU DECLARATION D'INTENTION D'ALIENER	Gestion 1ère visite	22/03/2019	Conforme
20	B	RUE MARCEL ADAM	FREPILLON	AC-VENTE OU DECLARATION D'INTENTION D'ALIENER	Gestion 1ère visite	25/03/2019	Non conforme
22		RUE DES ROSIERS	MERIEL	AC-VENTE OU DECLARATION D'INTENTION D'ALIENER	Gestion 1ère visite	27/03/2019	Conforme
7		RUE DU DOCTEUR HENRI VAQUEZ	MERIEL	AC-VENTE OU DECLARATION D'INTENTION D'ALIENER	Gestion 1ère visite	27/03/2019	Conforme
22		RUE FRANCOIS VILLON	AUVERS SUR OISE	AC-CONTROLES PAR QUARTIERS	Gestion 1ère visite	28/03/2019	Non conforme
13		ALLEE DES VERGERS	AUVERS SUR OISE	AC-VENTE OU DECLARATION D'INTENTION D'ALIENER	Gestion 1ère visite	28/03/2019	Non conforme
5		RUE DE LA PLAGE	AUVERS SUR OISE	AC-VENTE OU DECLARATION D'INTENTION D'ALIENER	Gestion 1ère visite	28/03/2019	Non conforme
12	B	RUE MONTMAUR	AUVERS SUR OISE	AC-VENTE OU DECLARATION D'INTENTION D'ALIENER	Gestion Visite suivante	28/03/2019	Conforme
29	B	RUE DE MERY	FREPILLON	AC-VENTE OU DECLARATION D'INTENTION D'ALIENER	Gestion 1ère visite	28/03/2019	Non conforme
23		RUE FRANCOIS ALEXANDRE HAZE	FREPILLON	AC-VENTE OU DECLARATION D'INTENTION D'ALIENER	Gestion 1ère visite	28/03/2019	Conforme
65		RUE DE VILLIERS ADAM	MERIEL	AC-VENTE OU DECLARATION D'INTENTION D'ALIENER	Gestion 1ère visite	28/03/2019	Conforme
8		SQUARE VERDI	MERIEL	AC-VENTE OU DECLARATION D'INTENTION D'ALIENER	Gestion 1ère visite	29/03/2019	Conforme
15		AVENUE JOLIOT CURIE	MERIEL	AC-VENTE OU DECLARATION D'INTENTION D'ALIENER	Gestion 1ère visite	29/03/2019	Conforme
15	B	RUE DE LA GRANDE GARENNE	MERY SUR OISE	AC-VENTE OU DECLARATION D'INTENTION D'ALIENER	Gestion 1ère visite	29/03/2019	Conforme
18		RUE DU BOSQUET	MERY SUR OISE	AC-VENTE OU DECLARATION D'INTENTION D'ALIENER	Gestion 1ère visite	29/03/2019	Conforme
19		AVENUE JOLIOT CURIE	MERIEL	AC-VENTE OU DECLARATION D'INTENTION D'ALIENER	Gestion 1ère visite	01/04/2019	Conforme
4		CHEMIN TAMBOUR	MERY SUR OISE	AC-VENTE OU DECLARATION D'INTENTION D'ALIENER	Gestion 1ère visite	02/04/2019	Non conforme
16		RUE SCHMITZ	AUVERS SUR OISE	AC-VENTE OU DECLARATION D'INTENTION D'ALIENER	Gestion 1ère visite	03/04/2019	Conforme
17		RUE DU CLOS SERMON	AUVERS SUR OISE	AC-VENTE OU DECLARATION D'INTENTION D'ALIENER	Gestion 1ère visite	03/04/2019	Non conforme
31		RUE RAJON	AUVERS SUR OISE	AC-VENTE OU DECLARATION D'INTENTION D'ALIENER	Gestion 1ère visite	03/04/2019	Conforme
38		RUE FRANCOIS ALEXANDRE HAZE	FREPILLON	AC-VENTE OU DECLARATION D'INTENTION D'ALIENER	Gestion 1ère visite	03/04/2019	Conforme
26		RUE PASTEUR	MERIEL	AC-VENTE OU DECLARATION D'INTENTION D'ALIENER	Gestion 1ère visite	03/04/2019	Conforme
1		IMPASSE DE LA PLAINE	MERY SUR OISE	AC-VENTE OU DECLARATION D'INTENTION D'ALIENER	Gestion 1ère visite	03/04/2019	Non conforme

28		BOULEVARD DU PERE WRESINSKI	MERY SUR OISE	AC-VENTE OU DECLARATION D'INTENTION D'ALIENER	Gestion 1ère visite	03/04/2019	Non conforme
47	T	AVENUE MARCEL PERRIN	MERY SUR OISE	AC-VENTE OU DECLARATION D'INTENTION D'ALIENER	Gestion 1ère visite	03/04/2019	Conforme
3	B	RUE JB LECHAUGUETTE	VILLIERS ADAM	AC-VENTE OU DECLARATION D'INTENTION D'ALIENER	Gestion 1ère visite	03/04/2019	Conforme
5		PLACE TOULOUSE LAUTREC	AUVERS SUR OISE	AC-VENTE OU DECLARATION D'INTENTION D'ALIENER	Gestion 1ère visite	05/04/2019	Non conforme
30		RUE FRANCOIS HENRI RIESENER	FREPILLON	AC-VENTE OU DECLARATION D'INTENTION D'ALIENER	Gestion Visite suivante	05/04/2019	Conforme
73	B	RUE DES ECOLES	MERY SUR OISE	AC-CONTROLES PAR QUARTIERS	Gestion Visite suivante	05/04/2019	Conforme
96		RUE CLAUDE MONET	MERY SUR OISE	AC-VENTE OU DECLARATION D'INTENTION D'ALIENER	Gestion Visite suivante	05/04/2019	Conforme
46		RUE REMY	AUVERS SUR OISE	AC-VENTE OU DECLARATION D'INTENTION D'ALIENER	Gestion 1ère visite	08/04/2019	Conforme
25		RUE DES PEUPLIERS	MERY SUR OISE	AC-VENTE OU DECLARATION D'INTENTION D'ALIENER	Gestion 1ère visite	08/04/2019	Conforme
19		RUE DU BEL AIR	MERIEL	AC-VENTE OU DECLARATION D'INTENTION D'ALIENER	Gestion 1ère visite	09/04/2019	Conforme
17	B	AVENUE DE LA PECHERIE	MERIEL	AC-VENTE OU DECLARATION D'INTENTION D'ALIENER	Gestion 1ère visite	09/04/2019	Conforme
69		AVENUE MARCEL PERRIN	MERY SUR OISE	AC-VENTE OU DECLARATION D'INTENTION D'ALIENER	Gestion 1ère visite	09/04/2019	Conforme
6		PLACE HONORE DAUMIER	AUVERS SUR OISE	AC-VENTE OU DECLARATION D'INTENTION D'ALIENER	Gestion 1ère visite	10/04/2019	Non conforme
6		RUE DU GENERAL DE GAULLE	AUVERS SUR OISE	AC-VENTE OU DECLARATION D'INTENTION D'ALIENER	Gestion 1ère visite	10/04/2019	Non conforme
18		RUE DU POIRIER DE SOURIS	FREPILLON	AC-VENTE OU DECLARATION D'INTENTION D'ALIENER	Gestion 1ère visite	10/04/2019	Conforme
10		PLACETTE DE PICARDIE	FREPILLON	AC-VENTE OU DECLARATION D'INTENTION D'ALIENER	Gestion 1ère visite	10/04/2019	Conforme
3		CHEMIN DE L ABREUVOIR	MERY SUR OISE	AC-CONTROLES PAR QUARTIERS	Gestion 1ère visite	10/04/2019	Non conforme
96		RUE DES MAROLETS	AUVERS SUR OISE	AC-VENTE OU DECLARATION D'INTENTION D'ALIENER	Gestion 1ère visite	11/04/2019	Non conforme
31		RUE RAJON	AUVERS SUR OISE	AC-VENTE OU DECLARATION D'INTENTION D'ALIENER	Gestion 1ère visite	11/04/2019	Conforme
16		SQUARE GABRIEL FAURE	MERIEL	AC-VENTE OU DECLARATION D'INTENTION D'ALIENER	Gestion 1ère visite	11/04/2019	Conforme
41		RUE DE LA REPUBLIQUE	FREPILLON	AC-VENTE OU DECLARATION D'INTENTION D'ALIENER	Gestion 1ère visite	12/04/2019	Conforme
36		BOULEVARD DU PERE WRESINSKI	MERY SUR OISE	AC-VENTE OU DECLARATION D'INTENTION D'ALIENER	Gestion 1ère visite	12/04/2019	Conforme
35		AVENUE MARCEL PERRIN	MERY SUR OISE	AC-VENTE OU DECLARATION D'INTENTION D'ALIENER	Gestion 1ère visite	12/04/2019	Conforme
34		RUE HIPPOLYTE CAMILLE DELPY	AUVERS SUR OISE	AC-VENTE OU DECLARATION D'INTENTION D'ALIENER	Gestion 1ère visite	15/04/2019	Conforme
1		RUE DES ROSIERS	MERIEL	AC-VENTE OU DECLARATION D'INTENTION D'ALIENER	Gestion Visite suivante	15/04/2019	Conforme
10		RUE CAMILLE PLAQUET	MERY SUR OISE	AC-VENTE OU DECLARATION D'INTENTION D'ALIENER	Gestion 1ère visite	15/04/2019	Non conforme
13		RUE DU PAVILLON DE CHASSE	MERIEL	AC-VENTE OU DECLARATION D'INTENTION D'ALIENER	Gestion 1ère visite	16/04/2019	Non conforme
63		AVENUE VICTOR HUGO	MERIEL	AC-VENTE OU DECLARATION D'INTENTION D'ALIENER	Gestion 1ère visite	16/04/2019	Conforme

1		IMPASSE DE LA PLAINE	MERY SUR OISE	AC-VENTE OU DECLARATION D'INTENTION D'ALIENER	Gestion suivante	Visite	17/04/2019	Conforme
33		RUE CLAUDE MONET	MERY SUR OISE	AC-VENTE OU DECLARATION D'INTENTION D'ALIENER	Gestion 1ère visite		18/04/2019	Conforme
32		RUE DE CHAPONVAL	AUVERS SUR OISE	AC-VENTE OU DECLARATION D'INTENTION D'ALIENER	Gestion 1ère visite		19/04/2019	Conforme
24		AVENUE VICTOR HUGO	MERIEL	AC-VENTE OU DECLARATION D'INTENTION D'ALIENER	Gestion 1ère visite		19/04/2019	Conforme
6		CHEMIN DE L EGLISE	MERY SUR OISE	AC-VENTE OU DECLARATION D'INTENTION D'ALIENER	Gestion 1ère visite		19/04/2019	Conforme
28		BOULEVARD DU PERE WRESINSKI	MERY SUR OISE	AC-VENTE OU DECLARATION D'INTENTION D'ALIENER	Gestion suivante	Visite	19/04/2019	Conforme
40		RUE DE PONTOISE	AUVERS SUR OISE	AC-VENTE OU DECLARATION D'INTENTION D'ALIENER	Gestion 1ère visite		23/04/2019	Non conforme
36		CHEMIN DES BOEUFS	MERY SUR OISE	AC-VENTE OU DECLARATION D'INTENTION D'ALIENER	Gestion 1ère visite		23/04/2019	Conforme
27		CHEMIN DES BOEUFS	MERY SUR OISE	AC-VENTE OU DECLARATION D'INTENTION D'ALIENER	Gestion 1ère visite		23/04/2019	Conforme
4		PLACE AUGUSTE RENOIR	AUVERS SUR OISE	AC-CONTROLES PAR QUARTIERS	Gestion 1ère visite		24/04/2019	Non conforme
15		RUE DES BARTAGNOLLES	AUVERS SUR OISE	AC-VENTE OU DECLARATION D'INTENTION D'ALIENER	Gestion 1ère visite		24/04/2019	Conforme
88		GRANDE RUE	MERIEL	AC-VENTE OU DECLARATION D'INTENTION D'ALIENER	Gestion 1ère visite		24/04/2019	Conforme
80	B	RUE THERESE LETHIAS	MERY SUR OISE	AC-VENTE OU DECLARATION D'INTENTION D'ALIENER	Gestion 1ère visite		24/04/2019	Conforme
2		RUE DE FREPILLON	MERY SUR OISE	AC-VENTE OU DECLARATION D'INTENTION D'ALIENER	Gestion 1ère visite		24/04/2019	Conforme
6		RUE DE CORDEVILLE	AUVERS SUR OISE	AC-VENTE OU DECLARATION D'INTENTION D'ALIENER	Gestion 1ère visite		25/04/2019	Conforme
94		RUE DU DOCTEUR GACHET	AUVERS SUR OISE	AC-VENTE OU DECLARATION D'INTENTION D'ALIENER	Gestion 1ère visite		25/04/2019	Conforme
52		RUE PASTEUR	MERY SUR OISE	AC-VENTE OU DECLARATION D'INTENTION D'ALIENER	Gestion 1ère visite		25/04/2019	Non conforme
106	T	RUE DE VILLIERS ADAM	MERIEL	AC-CONTROLES PAR QUARTIERS	Gestion 1ère visite		26/04/2019	Conforme
6		RUE DE L ISLE ADAM	MERY SUR OISE	AC-VENTE OU DECLARATION D'INTENTION D'ALIENER	Gestion 1ère visite		26/04/2019	Conforme
6		SENTE DU PEUPLE	VILLIERS ADAM	AC-VENTE OU DECLARATION D'INTENTION D'ALIENER	Gestion 1ère visite		26/04/2019	Conforme
12	B	RUE DE L ISLE	FREPILLON	AC-VENTE OU DECLARATION D'INTENTION D'ALIENER	Gestion 1ère visite		29/04/2019	Conforme
12		GRANDE RUE	FREPILLON	AC-VENTE OU DECLARATION D'INTENTION D'ALIENER	Gestion 1ère visite		29/04/2019	Conforme
45		ROUTE DE PONTOISE	MERY SUR OISE	AC-VENTE OU DECLARATION D'INTENTION D'ALIENER	Gestion 1ère visite		29/04/2019	Conforme
10		GRANDE RUE	FREPILLON	AC-VENTE OU DECLARATION D'INTENTION D'ALIENER	Gestion 1ère visite		30/04/2019	Conforme
16		RUE HONORE DE BALZAC	MERIEL	AC-VENTE OU DECLARATION D'INTENTION D'ALIENER	Gestion 1ère visite		30/04/2019	Conforme
52		RUE DE LA REPUBLIQUE	FREPILLON	AC-VENTE OU DECLARATION D'INTENTION D'ALIENER	Gestion 1ère visite		02/05/2019	Conforme
14		RUE DE LA REPUBLIQUE	FREPILLON	AC-VENTE OU DECLARATION D'INTENTION D'ALIENER	Gestion 1ère visite		02/05/2019	Conforme
9		CHEMIN DE PONTOISE	MERY SUR OISE	AC-VENTE OU DECLARATION D'INTENTION D'ALIENER	Gestion 1ère visite		02/05/2019	Conforme



43		AVENUE DE LA LIBERATION	MERY SUR OISE	AC-VENTE OU DECLARATION D'INTENTION D'ALIENER	Gestion Visite suivante	02/05/2019	Conforme
3		RUE DES PONCEAUX	AUVERS SUR OISE	AC-CONTROLES PAR QUARTIERS	Gestion 1ère visite	03/05/2019	Conforme
2	T	RUE DES RUELLES	AUVERS SUR OISE	AC-VENTE OU DECLARATION D'INTENTION D'ALIENER	Gestion 1ère visite	03/05/2019	Conforme
109		GRANDE RUE	MERIEL	AC-CONTROLES PAR QUARTIERS	Gestion Visite suivante	03/05/2019	Conforme
11		RUE DES ROSIERS	MERIEL	AC-VENTE OU DECLARATION D'INTENTION D'ALIENER	Gestion 1ère visite	03/05/2019	Conforme
26		RUE DES ROCHES	MERY SUR OISE	AC-VENTE OU DECLARATION D'INTENTION D'ALIENER	Gestion 1ère visite	03/05/2019	Conforme
29		RUE CLAUDE MONET	MERY SUR OISE	AC-VENTE OU DECLARATION D'INTENTION D'ALIENER	Gestion 1ère visite	03/05/2019	Conforme
10		RUE DU GENERAL DE GAULLE	AUVERS SUR OISE	AC-VENTE OU DECLARATION D'INTENTION D'ALIENER	Gestion 1ère visite	06/05/2019	Non conforme
10		RUE CAMILLE PLAQUET	MERY SUR OISE	AC-VENTE OU DECLARATION D'INTENTION D'ALIENER	Gestion Visite suivante	06/05/2019	Conforme
1	B	RUE DES COTES	MERY SUR OISE	AC-VENTE OU DECLARATION D'INTENTION D'ALIENER	Gestion 1ère visite	07/05/2019	Conforme
1	B	RUE DES COTES	MERY SUR OISE	AC-VENTE OU DECLARATION D'INTENTION D'ALIENER	Gestion 1ère visite	07/05/2019	Conforme
1	B	RUE DES COTES	MERY SUR OISE	AC-VENTE OU DECLARATION D'INTENTION D'ALIENER	Gestion 1ère visite	07/05/2019	Conforme
1	B	RUE DES COTES	MERY SUR OISE	AC-VENTE OU DECLARATION D'INTENTION D'ALIENER	Gestion 1ère visite	07/05/2019	Conforme
1	B	RUE DES COTES	MERY SUR OISE	AC-VENTE OU DECLARATION D'INTENTION D'ALIENER	Gestion 1ère visite	07/05/2019	Conforme
1	B	RUE DES COTES	MERY SUR OISE	AC-VENTE OU DECLARATION D'INTENTION D'ALIENER	Gestion 1ère visite	07/05/2019	Conforme
1	B	RUE DES COTES	MERY SUR OISE	AC-VENTE OU DECLARATION D'INTENTION D'ALIENER	Gestion 1ère visite	07/05/2019	Conforme
1	B	RUE DES COTES	MERY SUR OISE	AC-VENTE OU DECLARATION D'INTENTION D'ALIENER	Gestion 1ère visite	07/05/2019	Conforme
1	B	RUE DES COTES	MERY SUR OISE	AC-VENTE OU DECLARATION D'INTENTION D'ALIENER	Gestion 1ère visite	07/05/2019	Conforme
69		RUE CLAUDE MONET	MERY SUR OISE	AC-VENTE OU DECLARATION D'INTENTION D'ALIENER	Gestion 1ère visite	09/05/2019	Conforme
47		RUE DES ECOLES	MERY SUR OISE	AC-VENTE OU DECLARATION D'INTENTION D'ALIENER	Gestion 1ère visite	09/05/2019	Conforme
16		RUE CARNOT	AUVERS SUR OISE	AC-VENTE OU DECLARATION D'INTENTION D'ALIENER	Gestion 1ère visite	10/05/2019	Conforme
56		RUE MARCEL MARTIN	AUVERS SUR OISE	AC-VENTE OU DECLARATION D'INTENTION D'ALIENER	Gestion 1ère visite	10/05/2019	Non conforme
17		RUE DU VALHERMEIL	AUVERS SUR OISE	AC-VENTE OU DECLARATION D'INTENTION D'ALIENER	Gestion Visite suivante	10/05/2019	Conforme
25		RUE DE LA REPUBLIQUE	FREPILLON	AC-VENTE OU DECLARATION D'INTENTION D'ALIENER	Gestion Visite suivante	10/05/2019	Conforme
78		RUE DU BEL AIR	MERIEL	AC-VENTE OU DECLARATION D'INTENTION D'ALIENER	Gestion 1ère visite	10/05/2019	Conforme
16		RUE DES NORDETS	MERY SUR OISE	AC-VENTE OU DECLARATION D'INTENTION D'ALIENER	Gestion Visite suivante	10/05/2019	Conforme
5		RUE MOLIERE	MERY SUR OISE	AC-VENTE OU DECLARATION D'INTENTION D'ALIENER	Gestion 1ère visite	13/05/2019	Conforme
38		RUE CYRANO DE BERGERAC	MERY SUR OISE	AC-VENTE OU DECLARATION D'INTENTION D'ALIENER	Gestion 1ère visite	13/05/2019	Conforme

7		RUE CAMILLE PISSARRO	AUVERS SUR OISE	AC-VENTE OU DECLARATION D'INTENTION D'ALIENER	Gestion 1ère visite	15/05/2019	Conforme
11		RESIDENCE DES MAROLETS	AUVERS SUR OISE	AC-VENTE OU DECLARATION D'INTENTION D'ALIENER	Gestion 1ère visite	15/05/2019	Conforme
13		RUELLE AUX ANES	AUVERS SUR OISE	AC-VENTE OU DECLARATION D'INTENTION D'ALIENER	Gestion 1ère visite	15/05/2019	Conforme
80		RUE FRANCOIS VILLON	AUVERS SUR OISE	AC-VENTE OU DECLARATION D'INTENTION D'ALIENER	Gestion 1ère visite	15/05/2019	Conforme
45		RUE DU MONTCEL	AUVERS SUR OISE	AC-VENTE OU DECLARATION D'INTENTION D'ALIENER	Gestion 1ère visite	15/05/2019	Non conforme
9	T	ROUTE DE VILLIERS ADAM	FREPILLON	AC-VENTE OU DECLARATION D'INTENTION D'ALIENER	Gestion 1ère visite	15/05/2019	Conforme
47		RUE PIERRE ET MARIE CURIE	MERIEL	AC-VENTE OU DECLARATION D'INTENTION D'ALIENER	Gestion 1ère visite	15/05/2019	Non conforme
1		SQUARE GEORGES BIZET	MERIEL	AC-VENTE OU DECLARATION D'INTENTION D'ALIENER	Gestion 1ère visite	15/05/2019	Conforme
68		AVENUE VICTOR HUGO	MERIEL	AC-VENTE OU DECLARATION D'INTENTION D'ALIENER	Gestion 1ère visite	15/05/2019	Conforme
28		RUE PIERRE CURIE	MERY SUR OISE	AC-VENTE OU DECLARATION D'INTENTION D'ALIENER	Gestion 1ère visite	15/05/2019	Conforme
27		RUE LOUIS GANNE	AUVERS SUR OISE	AC-VENTE OU DECLARATION D'INTENTION D'ALIENER	Gestion 1ère visite	17/05/2019	Conforme
19		RUE DE VILLIERS ADAM	MERIEL	AC-VENTE OU DECLARATION D'INTENTION D'ALIENER	Gestion 1ère visite	17/05/2019	Conforme
13	B	RUE PASTEUR	MERY SUR OISE	AC-VENTE OU DECLARATION D'INTENTION D'ALIENER	Gestion 1ère visite	17/05/2019	Conforme
21		RUE DU HAUT VAL MARY	MERIEL	AC-CONTROLES PAR QUARTIERS	Gestion 1ère visite	20/05/2019	Non conforme
36		AVENUE VICTOR HUGO	MERIEL	AC-VENTE OU DECLARATION D'INTENTION D'ALIENER	Gestion 1ère visite	20/05/2019	Non conforme
26		RUE EUGENE FAUQUERT	AUVERS SUR OISE	AC-VENTE OU DECLARATION D'INTENTION D'ALIENER	Gestion 1ère visite	21/05/2019	Conforme
14		RUE DE BELLEVUE	MERIEL	AC-VENTE OU DECLARATION D'INTENTION D'ALIENER	Gestion 1ère visite	21/05/2019	Conforme
6		CHEMIN DE L EGLISE	MERY SUR OISE	AC-VENTE OU DECLARATION D'INTENTION D'ALIENER	Gestion 1ère visite	21/05/2019	Conforme
37		RUE MARGUERITE YOURCENAR	MERY SUR OISE	AC-VENTE OU DECLARATION D'INTENTION D'ALIENER	Gestion 1ère visite	21/05/2019	Conforme
6		PLACE HONORE DAUMIER	AUVERS SUR OISE	AC-VENTE OU DECLARATION D'INTENTION D'ALIENER	Gestion Visite suivante	22/05/2019	Conforme
96		RUE DES MAROLETS	AUVERS SUR OISE	AC-VENTE OU DECLARATION D'INTENTION D'ALIENER	Gestion Visite suivante	22/05/2019	Conforme
59		RUE DE LA BOURGOGNE	AUVERS SUR OISE	AC-VENTE OU DECLARATION D'INTENTION D'ALIENER	Gestion Visite suivante	22/05/2019	Non conforme
20		AVENUE VICTOR HUGO	MERIEL	AC-VENTE OU DECLARATION D'INTENTION D'ALIENER	Gestion 1ère visite	22/05/2019	Conforme
3		PLACE DU CHARME	MERY SUR OISE	AC-VENTE OU DECLARATION D'INTENTION D'ALIENER	Gestion 1ère visite	22/05/2019	Conforme
56	B	RUE DES ROCHES	MERY SUR OISE	AC-VENTE OU DECLARATION D'INTENTION D'ALIENER	Gestion 1ère visite	22/05/2019	Conforme
39	B	RUE DE LA REPUBLIQUE	FREPILLON	AC-VENTE OU DECLARATION D'INTENTION D'ALIENER	Gestion Visite suivante	23/05/2019	Conforme
41		AVENUE DE SEGUR	MERIEL	AC-VENTE OU DECLARATION D'INTENTION D'ALIENER	Gestion 1ère visite	24/05/2019	Non conforme
61		AVENUE MARCEL PERRIN	MERY SUR OISE	AC-VENTE OU DECLARATION D'INTENTION D'ALIENER	Gestion 1ère visite	24/05/2019	Conforme



72		RUE DU GENERAL DE GAULLE	AUVERS SUR OISE	AC-VENTE OU DECLARATION D'INTENTION D'ALIENER	Gestion 1ère visite	27/05/2019	Conforme
42		RUE DE LA VIEILLE FONTAINE	FREPILLON	AC-VENTE OU DECLARATION D'INTENTION D'ALIENER	Gestion 1ère visite	27/05/2019	Conforme
29		RUE PAUL CEZANNE	AUVERS SUR OISE	AC-VENTE OU DECLARATION D'INTENTION D'ALIENER	Gestion 1ère visite	28/05/2019	Non conforme
37	T	RUE DE PONTOISE	MERY SUR OISE	AC-VENTE OU DECLARATION D'INTENTION D'ALIENER	Gestion 1ère visite	28/05/2019	Non conforme
82		BOULEVARD DU PERE WRESINSKI	MERY SUR OISE	AC-VENTE OU DECLARATION D'INTENTION D'ALIENER	Gestion 1ère visite	28/05/2019	Non conforme
44		RUE DE L ISLE ADAM	MERY SUR OISE	AC-CONTROLES PAR QUARTIERS	Gestion 1ère visite	29/05/2019	Conforme
54	T	RUE DE PONTOISE	MERY SUR OISE	AC-CONTROLES PAR QUARTIERS	Gestion Visite suivante	29/05/2019	Conforme
3		SENTE DU MOULIN	MERY SUR OISE	AC-VENTE OU DECLARATION D'INTENTION D'ALIENER	Gestion 1ère visite	29/05/2019	Conforme
12		RUE HONORE DE BALZAC	VILLIERS ADAM	AC-VENTE OU DECLARATION D'INTENTION D'ALIENER	Gestion 1ère visite	29/05/2019	Conforme
29		CHEMIN DU BORD HAUT	VILLIERS ADAM	AC-VENTE OU DECLARATION D'INTENTION D'ALIENER	Gestion 1ère visite	04/06/2019	Non conforme
12	B	AVENUE GASTON BOURRY	FREPILLON	AC-VENTE OU DECLARATION D'INTENTION D'ALIENER	Gestion 1ère visite	05/06/2019	Conforme
8		RUE DES REMISES	MERY SUR OISE	AC-VENTE OU DECLARATION D'INTENTION D'ALIENER	Gestion 1ère visite	05/06/2019	Conforme
66		RUE RAJON	AUVERS SUR OISE	AC-VENTE OU DECLARATION D'INTENTION D'ALIENER	Gestion 1ère visite	07/06/2019	Conforme
66		RUE RAJON	AUVERS SUR OISE	AC-VENTE OU DECLARATION D'INTENTION D'ALIENER	Gestion 1ère visite	07/06/2019	Conforme
66		RUE RAJON	AUVERS SUR OISE	AC-VENTE OU DECLARATION D'INTENTION D'ALIENER	Gestion 1ère visite	07/06/2019	Non conforme
66		RUE RAJON	AUVERS SUR OISE	AC-VENTE OU DECLARATION D'INTENTION D'ALIENER	Gestion 1ère visite	07/06/2019	Non conforme
16		CHEMIN DE PONTOISE	MERY SUR OISE	AC-VENTE OU DECLARATION D'INTENTION D'ALIENER	Gestion 1ère visite	11/06/2019	Non conforme
10		RUE DES EPARGES	AUVERS SUR OISE	AC-VENTE OU DECLARATION D'INTENTION D'ALIENER	Gestion 1ère visite	12/06/2019	Conforme
130		BOULEVARD DU PERE WRESINSKI	MERY SUR OISE	AC-CONTROLES PAR QUARTIERS	Gestion 1ère visite	12/06/2019	Non conforme
4		CHEMIN TAMBOUR	MERY SUR OISE	AC-VENTE OU DECLARATION D'INTENTION D'ALIENER	Gestion Visite suivante	12/06/2019	Conforme
8		RUE BENJAMIN GODARD	VILLIERS ADAM	AC-VENTE OU DECLARATION D'INTENTION D'ALIENER	Gestion 1ère visite	12/06/2019	Conforme
3		RUE DU POIRIER DE CHIOT	VILLIERS ADAM	AC-VENTE OU DECLARATION D'INTENTION D'ALIENER	Gestion 1ère visite	12/06/2019	Conforme
24		RUE BENJAMIN GODARD	MERIEL	AC-VENTE OU DECLARATION D'INTENTION D'ALIENER	Gestion 1ère visite	13/06/2019	Non conforme
12		RUE VICTOR HUGO	AUVERS SUR OISE	AC-VENTE OU DECLARATION D'INTENTION D'ALIENER	Gestion 1ère visite	17/06/2019	Conforme
107		GRANDE RUE	MERIEL	AC-CONTROLES PAR QUARTIERS	Gestion Visite suivante	17/06/2019	Non conforme
69		AVENUE MARCEL PERRIN	MERY SUR OISE	AC-VENTE OU DECLARATION D'INTENTION D'ALIENER	Gestion 1ère visite	17/06/2019	Conforme
38		RUE THERESE LETHIAS	MERY SUR OISE	AC-VENTE OU DECLARATION D'INTENTION D'ALIENER	Gestion Visite suivante	17/06/2019	Conforme
1		PLACE JEAN GABIN	MERIEL	AC-CONTROLES PAR QUARTIERS	Gestion 1ère visite	18/06/2019	Conforme

4		CHEMIN DE L EGLISE	MERY SUR OISE	AC-VENTE OU DECLARATION D'INTENTION D'ALIENER	Gestion 1ère visite	18/06/2019	Conforme
9		RUE VICTOR HUGO	AUVERS SUR OISE	AC-VENTE OU DECLARATION D'INTENTION D'ALIENER	Gestion 1ère visite	19/06/2019	Conforme
25		RUE DES HORTENSIAS	AUVERS SUR OISE	AC-VENTE OU DECLARATION D'INTENTION D'ALIENER	Gestion 1ère visite	19/06/2019	Conforme
19		RUE DE FREPILLON	MERY SUR OISE	AC-VENTE OU DECLARATION D'INTENTION D'ALIENER	Gestion 1ère visite	19/06/2019	Conforme
6		CHEMIN DE L EGLISE	MERY SUR OISE	AC-VENTE OU DECLARATION D'INTENTION D'ALIENER	Gestion 1ère visite	19/06/2019	Conforme
65	Q	ROUTE DE PONTOISE	MERY SUR OISE	AC-VENTE OU DECLARATION D'INTENTION D'ALIENER	Gestion 1ère visite	19/06/2019	Conforme
65	Q	ROUTE DE PONTOISE	MERY SUR OISE	AC-VENTE OU DECLARATION D'INTENTION D'ALIENER	Gestion 1ère visite	19/06/2019	Conforme
4		CHEMIN DU BORD HAUT	VILLIERS ADAM	AC-VENTE OU DECLARATION D'INTENTION D'ALIENER	Gestion 1ère visite	19/06/2019	Conforme
66		RUE MARCEL MARTIN	AUVERS SUR OISE	AC-VENTE OU DECLARATION D'INTENTION D'ALIENER	Gestion 1ère visite	20/06/2019	Conforme
7		RUE FRANCOIS HENRI RIESENER	FREPILLON	AC-VENTE OU DECLARATION D'INTENTION D'ALIENER	Gestion 1ère visite	20/06/2019	Conforme
69		GRANDE RUE	MERIEL	AC-VENTE OU DECLARATION D'INTENTION D'ALIENER	Gestion Visite suivante	20/06/2019	Conforme
41		RUE DE L OISE	MERY SUR OISE	AC-VENTE OU DECLARATION D'INTENTION D'ALIENER	Gestion 1ère visite	20/06/2019	Conforme
27	B	RUE DE MERIEL	VILLIERS ADAM	AC-VENTE OU DECLARATION D'INTENTION D'ALIENER	Gestion 1ère visite	20/06/2019	Non conforme
8		AVENUE DU MARECHAL LECLERC	FREPILLON	AC-VENTE OU DECLARATION D'INTENTION D'ALIENER	Gestion 1ère visite	21/06/2019	Conforme
2		CHEMIN TAMBOUR	MERY SUR OISE	AC-CONTROLES PAR QUARTIERS	Gestion 1ère visite	21/06/2019	Conforme
16	B	AVENUE MARCEL PERRIN	MERY SUR OISE	AC-VENTE OU DECLARATION D'INTENTION D'ALIENER	Gestion 1ère visite	21/06/2019	Non conforme
1		RUE DES ECOLES	MERY SUR OISE	AC-VENTE OU DECLARATION D'INTENTION D'ALIENER	Gestion 1ère visite	21/06/2019	Non conforme
16	T	RUE DES ECOLES	MERY SUR OISE	AC-VENTE OU DECLARATION D'INTENTION D'ALIENER	Gestion 1ère visite	21/06/2019	Conforme
69		AVENUE MARCEL PERRIN	MERY SUR OISE	AC-VENTE OU DECLARATION D'INTENTION D'ALIENER	Gestion 1ère visite	21/06/2019	Conforme
76		RUE DU GENERAL DE GAULLE	AUVERS SUR OISE	AC-VENTE OU DECLARATION D'INTENTION D'ALIENER	Gestion 1ère visite	24/06/2019	Conforme
18		AVENUE DE LA GARE	MERIEL	AC-VENTE OU DECLARATION D'INTENTION D'ALIENER	Gestion 1ère visite	24/06/2019	Non conforme
9		RUE DE PONTOISE	MERY SUR OISE	AC-VENTE OU DECLARATION D'INTENTION D'ALIENER	Gestion 1ère visite	24/06/2019	Non conforme
16		RUE DU CHENE VERT	MERY SUR OISE	AC-VENTE OU DECLARATION D'INTENTION D'ALIENER	Gestion 1ère visite	24/06/2019	Conforme
19		RUE DE FREPILLON	MERY SUR OISE	AC-VENTE OU DECLARATION D'INTENTION D'ALIENER	Gestion 1ère visite	24/06/2019	Conforme
110		RUE DE L ABBAYE DU VAL	MERIEL	AC-CONTROLES PAR QUARTIERS	Gestion 1ère visite	25/06/2019	Conforme
15		RUE DES PEUPLIERS	MERY SUR OISE	AC-VENTE OU DECLARATION D'INTENTION D'ALIENER	Gestion 1ère visite	25/06/2019	Conforme
11		RUE LOUIS GANNE	AUVERS SUR OISE	AC-VENTE OU DECLARATION D'INTENTION D'ALIENER	Gestion 1ère visite	26/06/2019	Non conforme
19		RUE DU DOCTEUR GACHET	AUVERS SUR OISE	AC-CONTROLES PAR QUARTIERS	Gestion 1ère visite	27/06/2019	Conforme

16		RUE CAMILLE PLAQUET	MERY SUR OISE	AC-VENTE OU DECLARATION D'INTENTION D'ALIENER	Gestion suivante	Visite	27/06/2019	Conforme
5	B	RUE LOUIS CHARLES BOILEAU	MERIEL	AC-VENTE OU DECLARATION D'INTENTION D'ALIENER	Gestion 1ère visite		28/06/2019	Conforme
29		RUE PAUL CEZANNE	AUVERS SUR OISE	AC-VENTE OU DECLARATION D'INTENTION D'ALIENER	Gestion suivante	Visite	01/07/2019	Conforme
4		RUE DE L ISLE	FREPILLON	AC-VENTE OU DECLARATION D'INTENTION D'ALIENER	Gestion 1ère visite		01/07/2019	Conforme
20	B	RUE MARCEL ADAM	FREPILLON	AC-VENTE OU DECLARATION D'INTENTION D'ALIENER	Gestion suivante	Visite	01/07/2019	Conforme
20	B	RUE RAYMOND HOUDOUX	MERY SUR OISE	AC-VENTE OU DECLARATION D'INTENTION D'ALIENER	Gestion 1ère visite		01/07/2019	Conforme
58		BOULEVARD DU PERE WRESINSKI	MERY SUR OISE	AC-VENTE OU DECLARATION D'INTENTION D'ALIENER	Gestion 1ère visite		01/07/2019	Conforme
47	T	AVENUE MARCEL PERRIN	MERY SUR OISE	AC-VENTE OU DECLARATION D'INTENTION D'ALIENER	Gestion 1ère visite		01/07/2019	Conforme
16		CHEMIN DE PONTOISE	MERY SUR OISE	AC-VENTE OU DECLARATION D'INTENTION D'ALIENER	Gestion suivante	Visite	01/07/2019	Conforme
8	B	RUE DES BARTAGNOLLES	AUVERS SUR OISE	AC-VENTE OU DECLARATION D'INTENTION D'ALIENER	Gestion 1ère visite		03/07/2019	Conforme
107		RUE PAUL CEZANNE	AUVERS SUR OISE	AC-VENTE OU DECLARATION D'INTENTION D'ALIENER	Gestion 1ère visite		03/07/2019	Non conforme
12		ALLEE ZADKINE	AUVERS SUR OISE	AC-VENTE OU DECLARATION D'INTENTION D'ALIENER	Gestion 1ère visite		03/07/2019	Conforme
21		RUE RAJON	AUVERS SUR OISE	AC-VENTE OU DECLARATION D'INTENTION D'ALIENER	Gestion 1ère visite		03/07/2019	Non conforme
16		ALLEE DE GIVERNY	MERY SUR OISE	AC-VENTE OU DECLARATION D'INTENTION D'ALIENER	Gestion 1ère visite		03/07/2019	Conforme
28	B	RUE DE PONTOISE	MERY SUR OISE	AC-VENTE OU DECLARATION D'INTENTION D'ALIENER	Gestion 1ère visite		03/07/2019	Non conforme
13		RUE DU PAVILLON DE CHASSE	MERIEL	AC-VENTE OU DECLARATION D'INTENTION D'ALIENER	Gestion suivante	Visite	04/07/2019	Conforme
4		CHEMIN DE L EGLISE	MERY SUR OISE	AC-VENTE OU DECLARATION D'INTENTION D'ALIENER	Gestion 1ère visite		04/07/2019	Conforme
5		RUE ROGER	AUVERS SUR OISE	AC-VENTE OU DECLARATION D'INTENTION D'ALIENER	Gestion 1ère visite		05/07/2019	Conforme
13		RUE DE LA PLAGE	AUVERS SUR OISE	AC-VENTE OU DECLARATION D'INTENTION D'ALIENER	Gestion 1ère visite		05/07/2019	Conforme
9		RUE DE LA PLAGE	AUVERS SUR OISE	AC-VENTE OU DECLARATION D'INTENTION D'ALIENER	Gestion suivante	Visite	05/07/2019	Conforme
61		AVENUE DE LA LIBERATION	MERY SUR OISE	AC-VENTE OU DECLARATION D'INTENTION D'ALIENER	Gestion 1ère visite		05/07/2019	Conforme
42		RUE JEAN BRESTEL	MERY SUR OISE	AC-VENTE OU DECLARATION D'INTENTION D'ALIENER	Gestion 1ère visite		05/07/2019	Conforme
69		AVENUE MARCEL PERRIN	MERY SUR OISE	AC-VENTE OU DECLARATION D'INTENTION D'ALIENER	Gestion 1ère visite		05/07/2019	Conforme
36		AVENUE VICTOR HUGO	MERIEL	AC-VENTE OU DECLARATION D'INTENTION D'ALIENER	Gestion suivante	Visite	08/07/2019	Conforme
6		RUE DE PONTOISE	MERY SUR OISE	AC-VENTE OU DECLARATION D'INTENTION D'ALIENER	Gestion 1ère visite		08/07/2019	Conforme
6		RUE DE PONTOISE	MERY SUR OISE	AC-VENTE OU DECLARATION D'INTENTION D'ALIENER	Gestion 1ère visite		08/07/2019	Conforme
46		RUE DES ROCHES	MERY SUR OISE	AC-VENTE OU DECLARATION D'INTENTION D'ALIENER	Gestion 1ère visite		08/07/2019	Conforme
59		RUE DE LA BOURGOGNE	AUVERS SUR OISE	AC-VENTE OU DECLARATION D'INTENTION D'ALIENER	Gestion suivante	Visite	09/07/2019	Conforme

41		AVENUE DE SEGUR	MERIEL	AC-VENTE OU DECLARATION D'INTENTION D'ALIENER	Gestion suivante	Visite	09/07/2019	Conforme
47		RUE PIERRE ET MARIE CURIE	MERIEL	AC-VENTE OU DECLARATION D'INTENTION D'ALIENER	Gestion suivante	Visite	09/07/2019	Conforme
22		AVENUE VINCENT VAN GOGH	MERY SUR OISE	AC-VENTE OU DECLARATION D'INTENTION D'ALIENER	Gestion 1ère visite		09/07/2019	Conforme
82		BOULEVARD DU PERE WRESINSKI	MERY SUR OISE	AC-VENTE OU DECLARATION D'INTENTION D'ALIENER	Gestion suivante	Visite	09/07/2019	Conforme
5		PLACE TOULOUSE LAUTREC	AUVERS SUR OISE	AC-VENTE OU DECLARATION D'INTENTION D'ALIENER	Gestion suivante	Visite	10/07/2019	Conforme
7		RUE DU POIRIER DE SOURIS	FREPILLON	AC-VENTE OU DECLARATION D'INTENTION D'ALIENER	Gestion 1ère visite		10/07/2019	Conforme
27		AVENUE DE LA PECHERIE	MERIEL	AC-VENTE OU DECLARATION D'INTENTION D'ALIENER	Gestion 1ère visite		10/07/2019	Conforme
95		BOULEVARD DU PERE WRESINSKI	MERY SUR OISE	AC-VENTE OU DECLARATION D'INTENTION D'ALIENER	Gestion 1ère visite		10/07/2019	Conforme
45		RUE DU MONTCEL	AUVERS SUR OISE	AC-VENTE OU DECLARATION D'INTENTION D'ALIENER	Gestion suivante	Visite	11/07/2019	Conforme
15		GRANDE RUE	FREPILLON	AC-VENTE OU DECLARATION D'INTENTION D'ALIENER	Gestion 1ère visite		12/07/2019	Conforme
24		RUE DES AUNAIES	AUVERS SUR OISE	AC-CONTROLES PAR QUARTIERS	Gestion suivante	Visite	15/07/2019	Conforme
58		RUE DAUBIGNY	AUVERS SUR OISE	AC-VENTE OU DECLARATION D'INTENTION D'ALIENER	Gestion 1ère visite		15/07/2019	Conforme
40		RUE DE PONTOISE	AUVERS SUR OISE	AC-VENTE OU DECLARATION D'INTENTION D'ALIENER	Gestion suivante	Visite	15/07/2019	Conforme
56		RUE MARCEL MARTIN	AUVERS SUR OISE	AC-VENTE OU DECLARATION D'INTENTION D'ALIENER	Gestion suivante	Visite	15/07/2019	Conforme
69		AVENUE MARCEL PERRIN	MERY SUR OISE	AC-VENTE OU DECLARATION D'INTENTION D'ALIENER	Gestion 1ère visite		15/07/2019	Conforme
43		RUE FRANCOIS VILLON	AUVERS SUR OISE	AC-VENTE OU DECLARATION D'INTENTION D'ALIENER	Gestion 1ère visite		18/07/2019	Conforme
31		CHEMIN DE DERRIERE L EGLISE	MERIEL	AC-VENTE OU DECLARATION D'INTENTION D'ALIENER	Gestion 1ère visite		18/07/2019	Conforme
3		RUE LOUIS GANNE	AUVERS SUR OISE	AC-VENTE OU DECLARATION D'INTENTION D'ALIENER	Gestion 1ère visite		19/07/2019	Conforme
14		RUE CARNOT	AUVERS SUR OISE	AC-VENTE OU DECLARATION D'INTENTION D'ALIENER	Gestion 1ère visite		19/07/2019	Conforme
31		RUE DU HAUT VAL MARY	MERIEL	AC-VENTE OU DECLARATION D'INTENTION D'ALIENER	Gestion 1ère visite		19/07/2019	Non conforme
2		PLACE DU CHARME	MERY SUR OISE	AC-VENTE OU DECLARATION D'INTENTION D'ALIENER	Gestion 1ère visite		19/07/2019	Conforme
52		RUE DES FOUGERES	MERY SUR OISE	AC-VENTE OU DECLARATION D'INTENTION D'ALIENER	Gestion 1ère visite		19/07/2019	Conforme
74		RUE DE PONTOISE	AUVERS SUR OISE	AC-VENTE OU DECLARATION D'INTENTION D'ALIENER	Gestion 1ère visite		22/07/2019	Non conforme
47		RUE CLAUDE MONET	MERY SUR OISE	AC-VENTE OU DECLARATION D'INTENTION D'ALIENER	Gestion 1ère visite		22/07/2019	Conforme
27	B	RUE DE MERIEL	VILLIERS ADAM	AC-VENTE OU DECLARATION D'INTENTION D'ALIENER	Gestion suivante	Visite	22/07/2019	Conforme
38		RUE DE LA BOURGOGNE	AUVERS SUR OISE	AC-CONTROLES PAR QUARTIERS	Gestion suivante	Visite	26/07/2019	Conforme
6		ALLEE DE GIVERNY	MERY SUR OISE	AC-VENTE OU DECLARATION D'INTENTION D'ALIENER	Gestion 1ère visite		26/07/2019	Conforme
19		RUE MARCEAU	AUVERS SUR OISE	AC-VENTE OU DECLARATION D'INTENTION D'ALIENER	Gestion 1ère visite		29/07/2019	Conforme

15		RUE DE BELLEVUE	MERIEL	AC-VENTE OU DECLARATION D'INTENTION D'ALIENER	Gestion 1ère visite	29/07/2019	Conforme
6		RUE DU GENERAL DE GAULLE	AUVERS SUR OISE	AC-VENTE OU DECLARATION D'INTENTION D'ALIENER	Gestion Visite suivante	01/08/2019	Conforme
2		RUE GUERIN	AUVERS SUR OISE	AC-VENTE OU DECLARATION D'INTENTION D'ALIENER	Gestion 1ère visite	02/08/2019	Conforme
34		RUE RAYMOND HOUDOUX	MERY SUR OISE	AC-VENTE OU DECLARATION D'INTENTION D'ALIENER	Gestion 1ère visite	02/08/2019	Conforme
19	B	AVENUE DE LA LIBERATION	MERY SUR OISE	AC-VENTE OU DECLARATION D'INTENTION D'ALIENER	Gestion Visite suivante	02/08/2019	Conforme
53		RUE DES MAROLETS	AUVERS SUR OISE	AC-VENTE OU DECLARATION D'INTENTION D'ALIENER	Gestion 1ère visite	05/08/2019	Conforme
28		RUE DU PORT	MERIEL	AC-VENTE OU DECLARATION D'INTENTION D'ALIENER	Gestion 1ère visite	05/08/2019	Conforme
12	B	RUE DES GORDS	AUVERS SUR OISE	AC-VENTE OU DECLARATION D'INTENTION D'ALIENER	Gestion 1ère visite	07/08/2019	Conforme
51		RUE EMILE BOGGIO	AUVERS SUR OISE	AC-VENTE OU DECLARATION D'INTENTION D'ALIENER	Gestion 1ère visite	07/08/2019	Conforme
53		RUE EMILE BOGGIO	AUVERS SUR OISE	AC-VENTE OU DECLARATION D'INTENTION D'ALIENER	Gestion 1ère visite	07/08/2019	Non conforme
37	T	RUE DE PONTOISE	MERY SUR OISE	AC-VENTE OU DECLARATION D'INTENTION D'ALIENER	Gestion Visite suivante	07/08/2019	Conforme
29		CHEMIN DU BORD HAUT	VILLIERS ADAM	AC-VENTE OU DECLARATION D'INTENTION D'ALIENER	Gestion Visite suivante	07/08/2019	Conforme
9	B	CHEMIN DU MILIEU	MERY SUR OISE	AC-VENTE OU DECLARATION D'INTENTION D'ALIENER	Gestion 1ère visite	08/08/2019	Conforme
2		PLACE DU CHARME	MERY SUR OISE	AC-VENTE OU DECLARATION D'INTENTION D'ALIENER	Gestion 1ère visite	08/08/2019	Conforme
13		RUE DU POT D ETAIN	VILLIERS ADAM	AC-VENTE OU DECLARATION D'INTENTION D'ALIENER	Gestion 1ère visite	12/08/2019	Conforme
32		CHEMIN DES BOEUF	MERY SUR OISE	AC-VENTE OU DECLARATION D'INTENTION D'ALIENER	Gestion 1ère visite	14/08/2019	Conforme
7		RUE ALPHONSE CALLE	AUVERS SUR OISE	AC-VENTE OU DECLARATION D'INTENTION D'ALIENER	Gestion 1ère visite	16/08/2019	Non conforme
3		RUE CAMILLE PISSARRO	AUVERS SUR OISE	AC-VENTE OU DECLARATION D'INTENTION D'ALIENER	Gestion 1ère visite	16/08/2019	Non conforme
58		RUE CLAUDE MONET	MERY SUR OISE	AC-VENTE OU DECLARATION D'INTENTION D'ALIENER	Gestion 1ère visite	16/08/2019	Conforme
1		RUE DES ECOLES	MERY SUR OISE	AC-VENTE OU DECLARATION D'INTENTION D'ALIENER	Gestion Visite suivante	16/08/2019	Conforme
2		PLACE DU CHARME	MERY SUR OISE	AC-VENTE OU DECLARATION D'INTENTION D'ALIENER	Gestion 1ère visite	19/08/2019	Conforme
2		ALLEE DES TILLEULS	MERY SUR OISE	AC-VENTE OU DECLARATION D'INTENTION D'ALIENER	Gestion 1ère visite	19/08/2019	Conforme
3		RUE DES JASMIN	AUVERS SUR OISE	AC-VENTE OU DECLARATION D'INTENTION D'ALIENER	Gestion 1ère visite	21/08/2019	Conforme
19		RUE DE FREPILLON	MERY SUR OISE	AC-VENTE OU DECLARATION D'INTENTION D'ALIENER	Gestion 1ère visite	21/08/2019	Conforme
107		RUE PAUL CEZANNE	AUVERS SUR OISE	AC-VENTE OU DECLARATION D'INTENTION D'ALIENER	Gestion Visite suivante	26/08/2019	Conforme
4		RUE DE FREPILLON	MERY SUR OISE	AC-VENTE OU DECLARATION D'INTENTION D'ALIENER	Gestion 1ère visite	26/08/2019	Conforme
3		RUE CAMILLE PISSARRO	AUVERS SUR OISE	AC-VENTE OU DECLARATION D'INTENTION D'ALIENER	Gestion Visite suivante	27/08/2019	Conforme
1		RUE FRANCOIS VILLON	AUVERS SUR OISE	AC-VENTE OU DECLARATION D'INTENTION D'ALIENER	Gestion 1ère visite	28/08/2019	Conforme

3	B	RUE DES PONCEAUX	AUVERS SUR OISE	AC-VENTE OU DECLARATION D'INTENTION D'ALIENER	Gestion 1ère visite	28/08/2019	Non conforme
10		RUE DU GENERAL DE GAULLE	AUVERS SUR OISE	AC-VENTE OU DECLARATION D'INTENTION D'ALIENER	Gestion Visite suivante	28/08/2019	Conforme
44		RUE DU GENERAL DE GAULLE	AUVERS SUR OISE	AC-CONTROLES PAR QUARTIERS	Gestion 1ère visite	30/08/2019	Non conforme
5		RUE DES COQUELICOTS	AUVERS SUR OISE	AC-VENTE OU DECLARATION D'INTENTION D'ALIENER	Gestion 1ère visite	30/08/2019	Conforme
7		RUE DES COQUELICOTS	AUVERS SUR OISE	AC-VENTE OU DECLARATION D'INTENTION D'ALIENER	Gestion 1ère visite	30/08/2019	Conforme
5		CHEMIN DU GRAND SENTIER	FREPILLON	AC-VENTE OU DECLARATION D'INTENTION D'ALIENER	Gestion 1ère visite	30/08/2019	Non conforme
30		RUE DU BOUDAR	FREPILLON	AC-VENTE OU DECLARATION D'INTENTION D'ALIENER	Gestion 1ère visite	30/08/2019	Conforme
6		RUE NORBERT GOENEUTTE	AUVERS SUR OISE	AC-VENTE OU DECLARATION D'INTENTION D'ALIENER	Gestion 1ère visite	02/09/2019	Non conforme
32		IMPASSE DE LA TRONCHE	FREPILLON	AC-VENTE OU DECLARATION D'INTENTION D'ALIENER	Gestion 1ère visite	04/09/2019	Non conforme
24		RUE BENJAMIN GODARD	MERIEL	AC-VENTE OU DECLARATION D'INTENTION D'ALIENER	Gestion Visite suivante	04/09/2019	Conforme
69		AVENUE MARCEL PERRIN	MERY SUR OISE	AC-VENTE OU DECLARATION D'INTENTION D'ALIENER	Gestion 1ère visite	04/09/2019	Conforme
23		RUE PARMENTIER	AUVERS SUR OISE	AC-VENTE OU DECLARATION D'INTENTION D'ALIENER	Gestion 1ère visite	09/09/2019	Conforme
19		RUE DE FREPILLON	MERY SUR OISE	AC-VENTE OU DECLARATION D'INTENTION D'ALIENER	Gestion 1ère visite	09/09/2019	Conforme
4		RUE PIERRE ET MARIE CURIE	MERIEL	AC-CONTROLES PAR QUARTIERS	Gestion 1ère visite	10/09/2019	Non conforme
60		AVENUE MARCEL PERRIN	MERY SUR OISE	AC-VENTE OU DECLARATION D'INTENTION D'ALIENER	Gestion 1ère visite	11/09/2019	Conforme
105		RUE DU BAS VAL MARY	MERIEL	AC-VENTE OU DECLARATION D'INTENTION D'ALIENER	Gestion 1ère visite	12/09/2019	Conforme
25		CHEMIN DU HALAGE	MERY SUR OISE	AC-VENTE OU DECLARATION D'INTENTION D'ALIENER	Gestion 1ère visite	12/09/2019	Conforme
69		AVENUE MARCEL PERRIN	MERY SUR OISE	AC-VENTE OU DECLARATION D'INTENTION D'ALIENER	Gestion 1ère visite	12/09/2019	Conforme
69		AVENUE MARCEL PERRIN	MERY SUR OISE	AC-VENTE OU DECLARATION D'INTENTION D'ALIENER	Gestion 1ère visite	13/09/2019	Conforme
27		RUE DES GRANGES	AUVERS SUR OISE	AC-CONTROLES PAR QUARTIERS	Gestion 1ère visite	16/09/2019	Non conforme
56		RUE DES MOINES	MERIEL	AC-VENTE OU DECLARATION D'INTENTION D'ALIENER	Gestion 1ère visite	16/09/2019	Conforme
3	B	RUE DES PONCEAUX	AUVERS SUR OISE	AC-VENTE OU DECLARATION D'INTENTION D'ALIENER	Gestion Visite suivante	17/09/2019	Conforme
5		CHEMIN DU GRAND SENTIER	FREPILLON	AC-VENTE OU DECLARATION D'INTENTION D'ALIENER	Gestion Visite suivante	17/09/2019	Conforme
68		AVENUE VICTOR HUGO	MERIEL	AC-VENTE OU DECLARATION D'INTENTION D'ALIENER	Gestion 1ère visite	17/09/2019	Conforme
32		RUE DES RUELLES	AUVERS SUR OISE	AC-VENTE OU DECLARATION D'INTENTION D'ALIENER	Gestion 1ère visite	18/09/2019	Conforme
12		RUE RAJON	AUVERS SUR OISE	AC-VENTE OU DECLARATION D'INTENTION D'ALIENER	Gestion 1ère visite	18/09/2019	Conforme
30		RUE PARMENTIER	AUVERS SUR OISE	AC-VENTE OU DECLARATION D'INTENTION D'ALIENER	Gestion 1ère visite	18/09/2019	Conforme
19		RUE DE MERY	FREPILLON	AC-VENTE OU DECLARATION D'INTENTION D'ALIENER	Gestion 1ère visite	18/09/2019	Conforme



11		RUE LOUIS CHARLES BOILEAU	MERIEL	AC-VENTE OU DECLARATION D'INTENTION D'ALIENER	Gestion 1ère visite	18/09/2019	Conforme
5		RUE DE MONTMORENCY	VILLIERS ADAM	AC-VENTE OU DECLARATION D'INTENTION D'ALIENER	Gestion 1ère visite	18/09/2019	Non conforme
15		RUE RAJON	AUVERS SUR OISE	AC-VENTE OU DECLARATION D'INTENTION D'ALIENER	Gestion 1ère visite	19/09/2019	Conforme
18		RUE DE LA VIEILLE FONTAINE	FREPILLON	AC-VENTE OU DECLARATION D'INTENTION D'ALIENER	Gestion 1ère visite	19/09/2019	Conforme
47		RUE DU MONTCEL	AUVERS SUR OISE	AC-VENTE OU DECLARATION D'INTENTION D'ALIENER	Gestion 1ère visite	20/09/2019	Conforme
5		RUE DU VALHERMEIL	AUVERS SUR OISE	AC-VENTE OU DECLARATION D'INTENTION D'ALIENER	Gestion 1ère visite	20/09/2019	Conforme
11		RUE LOUIS GANNE	AUVERS SUR OISE	AC-VENTE OU DECLARATION D'INTENTION D'ALIENER	Gestion Visite suivante	20/09/2019	Conforme
33		RUE DE LA LIBERATION	FREPILLON	AC-VENTE OU DECLARATION D'INTENTION D'ALIENER	Gestion 1ère visite	20/09/2019	Non conforme
2		ALLEE DES GENETS	MERY SUR OISE	AC-VENTE OU DECLARATION D'INTENTION D'ALIENER	Gestion 1ère visite	20/09/2019	Conforme
52		RUE MARCEAU	AUVERS SUR OISE	AC-VENTE OU DECLARATION D'INTENTION D'ALIENER	Gestion 1ère visite	23/09/2019	Conforme
11		RUE DU VALHERMEIL	AUVERS SUR OISE	AC-VENTE OU DECLARATION D'INTENTION D'ALIENER	Gestion 1ère visite	25/09/2019	Conforme
1		RUE RENE BLANC	AUVERS SUR OISE	AC-VENTE OU DECLARATION D'INTENTION D'ALIENER	Gestion 1ère visite	25/09/2019	Conforme
36		RUE DE LA VIEILLE FONTAINE	FREPILLON	AC-VENTE OU DECLARATION D'INTENTION D'ALIENER	Gestion 1ère visite	25/09/2019	Non conforme
18		AVENUE VICTOR HUGO	MERIEL	AC-VENTE OU DECLARATION D'INTENTION D'ALIENER	Gestion 1ère visite	25/09/2019	Conforme
44		RUE DU GENERAL DE GAULLE	AUVERS SUR OISE	AC-CONTROLES PAR QUARTIERS	Gestion Visite suivante	27/09/2019	Non conforme
32		IMPASSE DE LA TRONCHE	FREPILLON	AC-VENTE OU DECLARATION D'INTENTION D'ALIENER	Gestion Visite suivante	27/09/2019	Conforme
16		RUE DE L EGLISE	MERIEL	AC-VENTE OU DECLARATION D'INTENTION D'ALIENER	Gestion 1ère visite	27/09/2019	Conforme
18	B	CHEMIN TAMBOUR	MERY SUR OISE	AC-VENTE OU DECLARATION D'INTENTION D'ALIENER	Gestion 1ère visite	27/09/2019	Conforme
69	A	AVENUE MARCEL PERRIN	MERY SUR OISE	AC-VENTE OU DECLARATION D'INTENTION D'ALIENER	Gestion 1ère visite	27/09/2019	Conforme
17		RUE DU BOSQUET	MERY SUR OISE	AC-VENTE OU DECLARATION D'INTENTION D'ALIENER	Gestion 1ère visite	27/09/2019	Conforme
26		RUE DE CHAPONVAL	AUVERS SUR OISE	AC-VENTE OU DECLARATION D'INTENTION D'ALIENER	Gestion 1ère visite	30/09/2019	Conforme
4		RUE DES PATIS	AUVERS SUR OISE	AC-VENTE OU DECLARATION D'INTENTION D'ALIENER	Gestion 1ère visite	30/09/2019	Conforme
6		AVENUE MARCEL PERRIN	MERY SUR OISE	AC-VENTE OU DECLARATION D'INTENTION D'ALIENER	Gestion 1ère visite	01/10/2019	Non conforme
21		RUE DAUBIGNY	AUVERS SUR OISE	AC-VENTE OU DECLARATION D'INTENTION D'ALIENER	Gestion 1ère visite	02/10/2019	Conforme
66		RUE RAJON	AUVERS SUR OISE	AC-VENTE OU DECLARATION D'INTENTION D'ALIENER	Gestion Visite suivante	02/10/2019	Conforme
66		RUE RAJON	AUVERS SUR OISE	AC-VENTE OU DECLARATION D'INTENTION D'ALIENER	Gestion Visite suivante	02/10/2019	Conforme
7	B	RUE LAMARTINE	MERY SUR OISE	AC-VENTE OU DECLARATION D'INTENTION D'ALIENER	Gestion 1ère visite	02/10/2019	Conforme
69		AVENUE MARCEL PERRIN	MERY SUR OISE	AC-VENTE OU DECLARATION D'INTENTION D'ALIENER	Gestion 1ère visite	02/10/2019	Conforme

13		RUE MONTMAUR	AUVERS SUR OISE	AC-CONTROLES PAR QUARTIERS	Gestion 1ère visite	03/10/2019	Non conforme
13		RUE DES GRANGES	AUVERS SUR OISE	AC-VENTE OU DECLARATION D'INTENTION D'ALIENER	Gestion 1ère visite	03/10/2019	Non conforme
14		ALLEE DE GIVERNY	MERY SUR OISE	AC-VENTE OU DECLARATION D'INTENTION D'ALIENER	Gestion 1ère visite	03/10/2019	Conforme
26		RUE DES MEULIERES	AUVERS SUR OISE	AC-VENTE OU DECLARATION D'INTENTION D'ALIENER	Gestion Visite suivante	04/10/2019	Conforme
19		AVENUE DU MARECHAL LECLERC	FREPILLON	AC-VENTE OU DECLARATION D'INTENTION D'ALIENER	Gestion 1ère visite	04/10/2019	Conforme
19		RUE DE FREPILLON	MERY SUR OISE	AC-VENTE OU DECLARATION D'INTENTION D'ALIENER	Gestion 1ère visite	04/10/2019	Conforme
2		PLACE DU CHARME	MERY SUR OISE	AC-VENTE OU DECLARATION D'INTENTION D'ALIENER	Gestion 1ère visite	04/10/2019	Conforme
1		RUE DE CHAPONVAL	AUVERS SUR OISE	AC-CONTROLES PAR QUARTIERS	Gestion 1ère visite	07/10/2019	Conforme
30		RUE DE FOUR	AUVERS SUR OISE	AC-VENTE OU DECLARATION D'INTENTION D'ALIENER	Gestion 1ère visite	07/10/2019	Conforme
55		RUE DE PONTOISE	MERY SUR OISE	AC-CONTROLES PAR QUARTIERS	Gestion Visite suivante	07/10/2019	Conforme
71		AVENUE MARCEL PERRIN	MERY SUR OISE	AC-VENTE OU DECLARATION D'INTENTION D'ALIENER	Gestion 1ère visite	07/10/2019	Conforme
		RUE DES PONCEAUX	AUVERS SUR OISE	AC-CONTROLES PAR QUARTIERS	Gestion 1ère visite	08/10/2019	Non conforme
47		AVENUE GASTON BOURRY	FREPILLON	AC-VENTE OU DECLARATION D'INTENTION D'ALIENER	Gestion 1ère visite	08/10/2019	Conforme
31		RUE DU HAUT VAL MARY	MERIEL	AC-VENTE OU DECLARATION D'INTENTION D'ALIENER	Gestion Visite suivante	08/10/2019	Conforme
13		SQUARE GABRIEL FAURE	MERIEL	AC-VENTE OU DECLARATION D'INTENTION D'ALIENER	Gestion 1ère visite	09/10/2019	Conforme
59		RUE DU HAUT VAL MARY	MERIEL	AC-VENTE OU DECLARATION D'INTENTION D'ALIENER	Gestion 1ère visite	09/10/2019	Conforme
25	B	AVENUE DE LA LIBERATION	MERY SUR OISE	AC-VENTE OU DECLARATION D'INTENTION D'ALIENER	Gestion 1ère visite	09/10/2019	Conforme
52		RUE PASTEUR	MERY SUR OISE	AC-VENTE OU DECLARATION D'INTENTION D'ALIENER	Gestion Visite suivante	09/10/2019	Conforme
5		RUE HIPPOLYTE CAMILLE DELPY	AUVERS SUR OISE	AC-VENTE OU DECLARATION D'INTENTION D'ALIENER	Gestion 1ère visite	10/10/2019	Conforme
74		RUE DE PONTOISE	AUVERS SUR OISE	AC-VENTE OU DECLARATION D'INTENTION D'ALIENER	Gestion Visite suivante	11/10/2019	Conforme
5	B	AVENUE GASTON BOURRY	FREPILLON	AC-VENTE OU DECLARATION D'INTENTION D'ALIENER	Gestion 1ère visite	11/10/2019	Conforme
8		RUE DES EPARGES	AUVERS SUR OISE	AC-VENTE OU DECLARATION D'INTENTION D'ALIENER	Gestion 1ère visite	14/10/2019	Conforme
2		RUE DE LA REPUBLIQUE	FREPILLON	AC-VENTE OU DECLARATION D'INTENTION D'ALIENER	Gestion 1ère visite	14/10/2019	Conforme
5		RUE DES NORDETS	MERY SUR OISE	AC-VENTE OU DECLARATION D'INTENTION D'ALIENER	Gestion 1ère visite	14/10/2019	Conforme
12		RUE PIERRE CURIE	MERY SUR OISE	AC-VENTE OU DECLARATION D'INTENTION D'ALIENER	Gestion 1ère visite	14/10/2019	Conforme
4		RUE MARCEAU	AUVERS SUR OISE	AC-VENTE OU DECLARATION D'INTENTION D'ALIENER	Gestion 1ère visite	15/10/2019	Conforme
4		RUE MARCEAU	AUVERS SUR OISE	AC-VENTE OU DECLARATION D'INTENTION D'ALIENER	Gestion 1ère visite	15/10/2019	Conforme
4		RUE MARCEAU	AUVERS SUR OISE	AC-VENTE OU DECLARATION D'INTENTION D'ALIENER	Gestion 1ère visite	15/10/2019	Conforme



4		RUE MARCEAU	AUVERS SUR OISE	AC-VENTE OU DECLARATION D'INTENTION D'ALIENER	Gestion 1ère visite	15/10/2019	Conforme
4		RUE MARCEAU	AUVERS SUR OISE	AC-VENTE OU DECLARATION D'INTENTION D'ALIENER	Gestion 1ère visite	15/10/2019	Non conforme
4		RUE MARCEAU	AUVERS SUR OISE	AC-VENTE OU DECLARATION D'INTENTION D'ALIENER	Gestion 1ère visite	15/10/2019	Non conforme
		RUE VAN GOGH	AUVERS SUR OISE	AC-CONTROLES PAR QUARTIERS	Gestion 1ère visite	16/10/2019	Conforme
22		RUE HIPPOLYTE CAMILLE DELPY	AUVERS SUR OISE	AC-VENTE OU DECLARATION D'INTENTION D'ALIENER	Gestion 1ère visite	16/10/2019	Conforme
30		RUE DES RUELLES	AUVERS SUR OISE	AC-VENTE OU DECLARATION D'INTENTION D'ALIENER	Gestion 1ère visite	16/10/2019	Conforme
30		RUE DES RUELLES	AUVERS SUR OISE	AC-VENTE OU DECLARATION D'INTENTION D'ALIENER	Gestion 1ère visite	16/10/2019	Conforme
64	B	RUE DE BELLEVUE	MERIEL	AC-VENTE OU DECLARATION D'INTENTION D'ALIENER	Gestion 1ère visite	16/10/2019	Conforme
53	B	AVENUE MARCEL PERRIN	MERY SUR OISE	AC-VENTE OU DECLARATION D'INTENTION D'ALIENER	Gestion 1ère visite	16/10/2019	Conforme
46		RUE DE PONTOISE	MERY SUR OISE	AC-VENTE OU DECLARATION D'INTENTION D'ALIENER	Gestion 1ère visite	16/10/2019	Conforme
60		AVENUE VICTOR HUGO	MERIEL	AC-VENTE OU DECLARATION D'INTENTION D'ALIENER	Gestion 1ère visite	17/10/2019	Non conforme
25		RUE JEAN BRESTEL	MERY SUR OISE	AC-VENTE OU DECLARATION D'INTENTION D'ALIENER	Gestion Visite suivante	17/10/2019	Conforme
15		RUELLE AUX ANES	AUVERS SUR OISE	AC-VENTE OU DECLARATION D'INTENTION D'ALIENER	Gestion 1ère visite	21/10/2019	Conforme
19		RUE DE L OISE	MERY SUR OISE	AC-VENTE OU DECLARATION D'INTENTION D'ALIENER	Gestion 1ère visite	21/10/2019	Conforme
6		AVENUE MARCEL PERRIN	MERY SUR OISE	AC-VENTE OU DECLARATION D'INTENTION D'ALIENER	Gestion Visite suivante	21/10/2019	Conforme
5		RUE DE MONTMORENCY	VILLIERS ADAM	AC-VENTE OU DECLARATION D'INTENTION D'ALIENER	Gestion Visite suivante	21/10/2019	Conforme
82		RUE FRANCOIS VILLON	AUVERS SUR OISE	AC-VENTE OU DECLARATION D'INTENTION D'ALIENER	Gestion 1ère visite	22/10/2019	Conforme
82		RUE FRANCOIS VILLON	AUVERS SUR OISE	AC-VENTE OU DECLARATION D'INTENTION D'ALIENER	Gestion 1ère visite	22/10/2019	Conforme
82		RUE FRANCOIS VILLON	AUVERS SUR OISE	AC-VENTE OU DECLARATION D'INTENTION D'ALIENER	Gestion 1ère visite	22/10/2019	Conforme
26		RUE DE LA REPUBLIQUE	FREPILLON	AC-VENTE OU DECLARATION D'INTENTION D'ALIENER	Gestion 1ère visite	23/10/2019	Conforme
20		AVENUE VICTOR HUGO	MERIEL	AC-VENTE OU DECLARATION D'INTENTION D'ALIENER	Gestion 1ère visite	23/10/2019	Conforme
17		CHEMIN DU BORD HAUT	VILLIERS ADAM	AC-VENTE OU DECLARATION D'INTENTION D'ALIENER	Gestion 1ère visite	23/10/2019	Conforme
113	B	RUE DE PONTOISE	AUVERS SUR OISE	AC-VENTE OU DECLARATION D'INTENTION D'ALIENER	Gestion 1ère visite	24/10/2019	Conforme
48		RUE DES MOINES	MERIEL	AC-VENTE OU DECLARATION D'INTENTION D'ALIENER	Gestion 1ère visite	24/10/2019	Conforme
30		RUE PARMENTIER	AUVERS SUR OISE	AC-VENTE OU DECLARATION D'INTENTION D'ALIENER	Gestion 1ère visite	25/10/2019	Conforme
30		RUE PARMENTIER	AUVERS SUR OISE	AC-VENTE OU DECLARATION D'INTENTION D'ALIENER	Gestion 1ère visite	25/10/2019	Conforme
30		RUE PARMENTIER	AUVERS SUR OISE	AC-VENTE OU DECLARATION D'INTENTION D'ALIENER	Gestion 1ère visite	25/10/2019	Conforme
8		RUE ROGER	AUVERS SUR OISE	AC-VENTE OU DECLARATION D'INTENTION D'ALIENER	Gestion 1ère visite	25/10/2019	Conforme

38		RUE PASTEUR	MERIEL	AC-VENTE OU DECLARATION D'INTENTION D'ALIENER	Gestion 1ère visite	25/10/2019	Conforme
18		AVENUE DE LA LIBERATION	MERY SUR OISE	AC-CONTROLES PAR QUARTIERS	Gestion Visite suivante	25/10/2019	Conforme
22		AVENUE VICTOR HUGO	MERIEL	AC-VENTE OU DECLARATION D'INTENTION D'ALIENER	Gestion 1ère visite	28/10/2019	Conforme
20		RUE DES ROSIERS	MERIEL	AC-VENTE OU DECLARATION D'INTENTION D'ALIENER	Gestion 1ère visite	28/10/2019	Conforme
5		RUE JACQUES DAGUERRE	MERY SUR OISE	AC-VENTE OU DECLARATION D'INTENTION D'ALIENER	Gestion 1ère visite	28/10/2019	Non conforme
57		RUE DE PONTOISE	AUVERS SUR OISE	AC-VENTE OU DECLARATION D'INTENTION D'ALIENER	Gestion 1ère visite	30/10/2019	Non conforme
10		GRANDE RUE	FREPILLON	AC-VENTE OU DECLARATION D'INTENTION D'ALIENER	Gestion 1ère visite	31/10/2019	Conforme
13		RUE DES GRANGES	AUVERS SUR OISE	AC-VENTE OU DECLARATION D'INTENTION D'ALIENER	Gestion Visite suivante	04/11/2019	Conforme
10		RUE HONORE DE BALZAC	MERIEL	AC-VENTE OU DECLARATION D'INTENTION D'ALIENER	Gestion 1ère visite	04/11/2019	Conforme
18		RUE DE CHAPONVAL	AUVERS SUR OISE	AC-CONTROLES PAR QUARTIERS	Gestion 1ère visite	06/11/2019	Conforme
10		RUE DES HORTENSIAS	AUVERS SUR OISE	AC-VENTE OU DECLARATION D'INTENTION D'ALIENER	Gestion 1ère visite	06/11/2019	Conforme
43	B	AVENUE VICTOR HUGO	MERIEL	AC-VENTE OU DECLARATION D'INTENTION D'ALIENER	Gestion 1ère visite	06/11/2019	Conforme
10		GRANDE RUE	MERIEL	AC-VENTE OU DECLARATION D'INTENTION D'ALIENER	Gestion 1ère visite	07/11/2019	Conforme
30		RUE PARMENTIER	AUVERS SUR OISE	AC-VENTE OU DECLARATION D'INTENTION D'ALIENER	Gestion 1ère visite	08/11/2019	Conforme
11		RUE LOUIS GANNE	AUVERS SUR OISE	AC-VENTE OU DECLARATION D'INTENTION D'ALIENER	Gestion Visite suivante	08/11/2019	Conforme
10		RUE DE L ISLE	FREPILLON	AC-VENTE OU DECLARATION D'INTENTION D'ALIENER	Gestion 1ère visite	08/11/2019	Non conforme
2		RUE DES DAHLIAS	AUVERS SUR OISE	AC-VENTE OU DECLARATION D'INTENTION D'ALIENER	Gestion 1ère visite	12/11/2019	Conforme
73		RUE DAUBIGNY	AUVERS SUR OISE	AC-VENTE OU DECLARATION D'INTENTION D'ALIENER	Gestion 1ère visite	13/11/2019	Conforme
13		RUE RAJON	AUVERS SUR OISE	AC-VENTE OU DECLARATION D'INTENTION D'ALIENER	Gestion 1ère visite	13/11/2019	Conforme
66		RUE FRANCOIS VILLON	AUVERS SUR OISE	AC-VENTE OU DECLARATION D'INTENTION D'ALIENER	Gestion 1ère visite	13/11/2019	Conforme
42		RUE EMILE BOGGIO	AUVERS SUR OISE	AC-VENTE OU DECLARATION D'INTENTION D'ALIENER	Gestion 1ère visite	14/11/2019	Conforme
28		RUE ANDRE MESSEAGER	MERIEL	AC-VENTE OU DECLARATION D'INTENTION D'ALIENER	Gestion 1ère visite	15/11/2019	Conforme
5		CHEMIN DE FRANCE	FREPILLON	AC-VENTE OU DECLARATION D'INTENTION D'ALIENER	Gestion 1ère visite	19/11/2019	Non conforme
12		IMPASSE DE LA TRONCHE	FREPILLON	AC-VENTE OU DECLARATION D'INTENTION D'ALIENER	Gestion Visite suivante	19/11/2019	Conforme
36		RUE PIERRE ET MARIE CURIE	MERIEL	AC-VENTE OU DECLARATION D'INTENTION D'ALIENER	Gestion 1ère visite	19/11/2019	Non conforme
16		RUE DES COTES	MERY SUR OISE	AC-VENTE OU DECLARATION D'INTENTION D'ALIENER	Gestion 1ère visite	19/11/2019	Conforme
23		AVENUE MARCEL PERRIN	MERY SUR OISE	AC-VENTE OU DECLARATION D'INTENTION D'ALIENER	Gestion 1ère visite	20/11/2019	Conforme
11		ALLEE DU PARC	MERIEL	AC-VENTE OU DECLARATION D'INTENTION D'ALIENER	Gestion 1ère visite	21/11/2019	Conforme

11		CHEMIN DE PONTOISE	MERY SUR OISE	AC-VENTE OU DECLARATION D'INTENTION D'ALIENER	Gestion 1ère visite	22/11/2019	Conforme
25		RUE EUGENE LEFEBVRE	AUVERS SUR OISE	AC-VENTE OU DECLARATION D'INTENTION D'ALIENER	Gestion 1ère visite	26/11/2019	Conforme
11		SQUARE MAURICE CHEVALIER	MERIEL	AC-VENTE OU DECLARATION D'INTENTION D'ALIENER	Gestion 1ère visite	27/11/2019	Conforme
13		RUE SALOMON GOLDSTEIN	MERIEL	AC-VENTE OU DECLARATION D'INTENTION D'ALIENER	Gestion 1ère visite	27/11/2019	Conforme
50		RUE CLAUDE MONET	MERY SUR OISE	AC-VENTE OU DECLARATION D'INTENTION D'ALIENER	Gestion 1ère visite	27/11/2019	Conforme
24	B	RUE DE PONTOISE	MERY SUR OISE	AC-VENTE OU DECLARATION D'INTENTION D'ALIENER	Gestion 1ère visite	27/11/2019	Non conforme
8		RUE ARISTIDE BRIAND	VILLIERS ADAM	AC-VENTE OU DECLARATION D'INTENTION D'ALIENER	Gestion 1ère visite	27/11/2019	Conforme
14		RUE BENJAMIN GODARD	VILLIERS ADAM	AC-VENTE OU DECLARATION D'INTENTION D'ALIENER	Gestion 1ère visite	27/11/2019	Non conforme
51		RUE PIERRE CURIE	MERY SUR OISE	AC-VENTE OU DECLARATION D'INTENTION D'ALIENER	Gestion 1ère visite	29/11/2019	Non conforme
20		RUE ARISTIDE BRIAND	VILLIERS ADAM	AC-VENTE OU DECLARATION D'INTENTION D'ALIENER	Gestion 1ère visite	29/11/2019	Conforme
20	B	RUE DU GENERAL DE GAULLE	AUVERS SUR OISE	AC-VENTE OU DECLARATION D'INTENTION D'ALIENER	Gestion 1ère visite	02/12/2019	Non conforme
68		AVENUE VICTOR HUGO	MERIEL	AC-VENTE OU DECLARATION D'INTENTION D'ALIENER	Gestion 1ère visite	02/12/2019	Conforme
6		ALLEE DU CEDRE	MERY SUR OISE	AC-VENTE OU DECLARATION D'INTENTION D'ALIENER	Gestion 1ère visite	02/12/2019	Conforme
2		SENTE DU BORD DE L OISE	AUVERS SUR OISE	AC-VENTE OU DECLARATION D'INTENTION D'ALIENER	Gestion 1ère visite	04/12/2019	Conforme
7		RUE DU PARC	AUVERS SUR OISE	AC-VENTE OU DECLARATION D'INTENTION D'ALIENER	Gestion 1ère visite	04/12/2019	Conforme
11		RUE DU BAS VAL MARY	MERIEL	AC-VENTE OU DECLARATION D'INTENTION D'ALIENER	Gestion 1ère visite	04/12/2019	Conforme
9		RUE CLAUDE MONET	MERY SUR OISE	AC-VENTE OU DECLARATION D'INTENTION D'ALIENER	Gestion 1ère visite	04/12/2019	Conforme
76		AVENUE DE LA LIBERATION	MERY SUR OISE	AC-VENTE OU DECLARATION D'INTENTION D'ALIENER	Gestion 1ère visite	06/12/2019	Conforme
3		SQUARE VERDI	MERIEL	AC-VENTE OU DECLARATION D'INTENTION D'ALIENER	Gestion 1ère visite	09/12/2019	Conforme
4		CHEMIN DE L EGLISE	MERY SUR OISE	AC-VENTE OU DECLARATION D'INTENTION D'ALIENER	Gestion 1ère visite	09/12/2019	Conforme
3		ALLEE FREUNDLICH	AUVERS SUR OISE	AC-VENTE OU DECLARATION D'INTENTION D'ALIENER	Gestion 1ère visite	10/12/2019	Conforme
50		RUE DE LA BOURGOGNE	AUVERS SUR OISE	AC-VENTE OU DECLARATION D'INTENTION D'ALIENER	Gestion 1ère visite	10/12/2019	Non conforme
9		SQUARE EDOUARD LALO	MERIEL	AC-VENTE OU DECLARATION D'INTENTION D'ALIENER	Gestion 1ère visite	11/12/2019	Conforme
8		SQUARE VINCENT D INDY	MERIEL	AC-VENTE OU DECLARATION D'INTENTION D'ALIENER	Gestion 1ère visite	11/12/2019	Conforme
16		RUE DU BOUDAR	FREPILLON	AC-VENTE OU DECLARATION D'INTENTION D'ALIENER	Gestion 1ère visite	16/12/2019	Conforme
1		GRANDE RUE	FREPILLON	AC-VENTE OU DECLARATION D'INTENTION D'ALIENER	Gestion 1ère visite	16/12/2019	Conforme
33		AVENUE DE LA LIBERATION	MERY SUR OISE	AC-VENTE OU DECLARATION D'INTENTION D'ALIENER	Gestion 1ère visite	17/12/2019	Conforme
8		RUE DU CLOS DU CHATEAU	AUVERS SUR OISE	AC-CONTROLES PAR QUARTIERS	Gestion 1ère visite	18/12/2019	Non conforme

		RUE EUGENE FAUQUERT	AUVERS SUR OISE	AC-CONTROLES QUARTIERS PAR	Gestion 1ère visite	19/12/2019	Non conforme
28		RUE DU PORT	MERIEL	AC-VENTE OU DECLARATION D'INTENTION D'ALIENER	Gestion 1ère visite	19/12/2019	Conforme
30		RUE DU BAS VAL MARY	MERIEL	AC-VENTE OU DECLARATION D'INTENTION D'ALIENER	Gestion 1ère visite	19/12/2019	Conforme
17		RUE PASTEUR	MERY SUR OISE	AC-VENTE OU DECLARATION D'INTENTION D'ALIENER	Gestion 1ère visite	20/12/2019	Non conforme
1	A	RUE DU CLOS DU CHATEAU	AUVERS SUR OISE	AC-CONTROLES QUARTIERS PAR	Gestion 1ère visite	23/12/2019	Conforme
1	B	RUE DU CLOS DU CHATEAU	AUVERS SUR OISE	AC-CONTROLES QUARTIERS PAR	Gestion 1ère visite	23/12/2019	Conforme
1	A	RUE DES FLEURS	AUVERS SUR OISE	AC-CONTROLES QUARTIERS PAR	Gestion 1ère visite	23/12/2019	Conforme
1	B	RUE DU CLOS DU CHATEAU	AUVERS SUR OISE	AC-CONTROLES QUARTIERS PAR	Gestion 1ère visite	23/12/2019	Non conforme
1	B	RUE DES FLEURS	AUVERS SUR OISE	AC-CONTROLES QUARTIERS PAR	Gestion 1ère visite	23/12/2019	Conforme
1	C	RUE DES FLEURS	AUVERS SUR OISE	AC-CONTROLES QUARTIERS PAR	Gestion 1ère visite	23/12/2019	Conforme
1	B	RUE DES FLEURS	AUVERS SUR OISE	AC-CONTROLES QUARTIERS PAR	Gestion 1ère visite	23/12/2019	Conforme
1	T	RUE DES FLEURS	AUVERS SUR OISE	AC-CONTROLES QUARTIERS PAR	Gestion 1ère visite	23/12/2019	Conforme
13		RUE DES COTES	MERY SUR OISE	AC-VENTE OU DECLARATION D'INTENTION D'ALIENER	Gestion 1ère visite	26/12/2019	Conforme
4		RUE DE FREPILLON	MERY SUR OISE	AC-VENTE OU DECLARATION D'INTENTION D'ALIENER	Gestion 1ère visite	26/12/2019	Conforme
14		RUE BENJAMIN GODARD	VILLIERS ADAM	AC-VENTE OU DECLARATION D'INTENTION D'ALIENER	Gestion Visite suivante	30/12/2019	Conforme
35		RUE DE L ISLE ADAM	MERY SUR OISE	AC-VENTE OU DECLARATION D'INTENTION D'ALIENER	Gestion 1ère visite	31/12/2019	Conforme

## 6.11.2 L'EFFICACITE DE LA COLLECTE

### La surveillance du réseau de collecte

Le tableau ci-dessous présente le détail des inspections télévisées réalisées au cours de l'exercice :

Commune	Date	Rue	Linéaire inspecté - Diamètre	Type - commentaire
AUVERS SUR OISE	17/01/2019	RUE CARNOT	175 ml / Ø 200	EU
AUVERS SUR OISE	17/01/2019	RUE CARNOT	213 ml / Ø 400/800	EP
AUVERS SUR OISE	03/07/2019	RUE CARNOT +Brcht SAT (35)	2356 ml / Ø 200	EU
FREPILLON	12/02/2019	11 RUE DE LA LIBERATION (CLOS NOREE)	55 ml	EU
FREPILLON	17/05/2019	TRAVERSEE PLACETTE DE BRETAGNE	139 ml / Ø 400	EP
FREPILLON	17/05/2019	TRAVERSEE PLACETTE D'ALSACE VERS PROVENCE	193 ml / Ø 200	EU
FREPILLON	30/01/2019 et 15/03/2019	TRAVERSEE PLACETTE DE BRETAGNE	148 ml / Ø 200	EU
MERIEL	12/03/2019	AVENUE DE SEGUR	520 ml / Ø 600	EP
MERIEL	12/03/2019	SQUARE JEAN PHILIPPE RAMEAU	58 ml / Ø 150	EU
MERIEL	12/03/2019	SQUARE JEAN PHILIPPE RAMEAU	55 ml / Ø 300	EP
MERIEL	12/03/2019	SQUARE GEORGES BIZET	107 ml / Ø 150	EU
MERIEL	12/03/2019	SQUARE VERDI	61 ml / Ø 150	EU
MERIEL	12/03/2019	SQUARE VERDI	68 ml / Ø 300	EP
MERIEL	12/04/2019	SQUARE GEORGES BIZET	110 ml / Ø 300	EP
MERIEL	11/06/2019	AVENUE DE SEGUR	207 ml / Ø 200	EU
MERIEL	12/10/2019	SQUARE MAURICE CHEVALIER	20 ml / Ø 150	EU
MERIEL	12/10/2019	SQUARE MAURICE CHEVALIER	20 ml / Ø 300	EP
MERIEL	12/10/2019	RUE CLAUDE DEBUSSY	142 ml / Ø 150	EU
MERIEL	12/10/2019	RUE CLAUDE DEBUSSY	138 ml / Ø 300/500	EP
MERIEL	21/10/2019	SQUARE CAMILLE SAINT SAENS	129 ml / Ø 200	EU
MERIEL	21/10/2019	SQUARE CAMILLE SAINT SAENS	127 ml / Ø 500	EP
MERIEL	21/10/2019	SQUARE VINCENT DINDY	60 ml / Ø 150	EU
MERIEL	21/10/2019	SQUARE VINCENT DINDY	55 ml / Ø 300	EP
MERIEL	21/10/2019	SQUARE EDOUARD LALO	26 ml / Ø 150	EU
MERIEL	21/10/2019	SQUARE EDOUARD LALO	29 ml / Ø 400	EP
MERIEL	21/10/2019	SQUARE FERNANDE CASTELNAU	100 ml / Ø 150	EU
MERIEL	21/10/2019	SQUARE FERNANDE CASTELNAU	101 ml / Ø 400	EP
MERIEL	22/10/2019	AVENUE ANDRE MESSEGER	153 ml / Ø 200	EU
MERIEL	22/10/2019	AVENUE ANDRE MESSEGER	158 ml / Ø 300	EP
MERIEL	23/10/2019	SQUARE GABRIEL FAURE	46 ml / Ø 200	EU
MERIEL	23/10/2019	SQUARE GABRIEL FAURE	46 ml / Ø 300	EP
MERIEL	12/11/2019	SQUARE VICTOR BERLIOZ	86 ml / Ø 150	EU
MERIEL	12/12/2019	SQUARE VICTOR BERLIOZ	84 ml / Ø 300	EP
MERY SUR OISE	18/01/2019	CHEMIN DE PONTOISE	634 ml / Ø 200	EU
MERY SUR OISE	18/01/2019	CHEMIN DE PONTOISE	292 ml / Ø 300	EP
MERY SUR OISE	12/05/2019	RUE MOLIERE avec BRCHT (8)	1137 ml / Ø 200	EU
MERY SUR OISE	12/05/2019	RUE MOLIERE	211 ml / Ø 500	EP
MERY SUR OISE	10/07/2019	RUE THERESE LETHIAS avec Brcht (12)	1272 ml / Ø 200	EU
MERY SUR OISE	10/07/2019	RUE CAMILLE PLAQUET avec Brcht (9)	1373 ml / Ø 200	EU
MERY SUR OISE	10/07/2019	RUE CAMILLE PLAQUET	123 ml / Ø 400	EP
MERY SUR OISE	10/08/2019	RUE THERESE LETHIAS	148 ml / Ø 400	EP
MERY SUR OISE	14/08/2019	CHEMIN DE L'EGLISE	152 ml / Ø 200	EU
MERY SUR OISE	14/08/2019	CHEMIN DE L'EGLISE	100 ml / Ø 300	
MERY SUR OISE	27/12/2019	RUE DES REMISES	118 ml / Ø 200	EU

## Le curage des réseaux et des ouvrages

- *Les campagnes de curage d'avaloirs*

Commune	Date	Voie	Nombre d'équipements
AUVERS SUR OISE	11/06/2019	Bleuets rue des	1
AUVERS SUR OISE	11/06/2019	Cyclamens rue des	1
AUVERS SUR OISE	11/06/2019	Dahlias Rue	1
AUVERS SUR OISE	11/06/2019	Girofles rue	2
AUVERS SUR OISE	11/06/2019	Hortensias rue des	18
AUVERS SUR OISE	11/06/2019	Jasmins rue des	1
AUVERS SUR OISE	11/06/2019	Lauriers rue des	1
AUVERS SUR OISE	11/06/2019	Lilas rue des	1
AUVERS SUR OISE	11/06/2019	Myosotis rue des	1
AUVERS SUR OISE	11/06/2019	Roses rue des	1
AUVERS SUR OISE	11/06/2019	Sablon rue	3
AUVERS SUR OISE	11/07/2019	Valhermeil Rue	15
AUVERS SUR OISE	22/10/2019	Alfred Sisley Pl	1
AUVERS SUR OISE	22/10/2019	Armand Guillaumin impasse	2
AUVERS SUR OISE	22/10/2019	Berthelees ch des	3
AUVERS SUR OISE	22/10/2019	Corot camille rue	2
AUVERS SUR OISE	22/10/2019	Couperin Allée	2
AUVERS SUR OISE	22/10/2019	Daumier Place	2
AUVERS SUR OISE	22/10/2019	Edouard Manet	1
AUVERS SUR OISE	22/10/2019	Eugene Fauquert rue	2
AUVERS SUR OISE	22/10/2019	Four rue du	5
AUVERS SUR OISE	22/10/2019	Frederic Fabre rue	1
AUVERS SUR OISE	22/10/2019	Freunlich allée	1
AUVERS SUR OISE	22/10/2019	Iris rue des	2
AUVERS SUR OISE	22/10/2019	Lery Rue	8
AUVERS SUR OISE	22/10/2019	Murer place	1
AUVERS SUR OISE	22/10/2019	Parc rue du	1
AUVERS SUR OISE	22/10/2019	Paul cezanne Rue	14
AUVERS SUR OISE	22/10/2019	Pierre Beregovoy rue	1
AUVERS SUR OISE	22/10/2019	Pissaro Imp	2
AUVERS SUR OISE	22/10/2019	Ponceaux + Parking Rue de	10
AUVERS SUR OISE	22/10/2019	Rionde Allée de	1
AUVERS SUR OISE	22/10/2019	Van Gogh rue	5
AUVERS SUR OISE	22/10/2019	Zadkine Allée	9
AUVERS SUR OISE	23/10/2019	Bartagnolles Ch de	5
AUVERS SUR OISE	23/10/2019	Berthe Morisot rue	5
AUVERS SUR OISE	23/10/2019	Chaponval rue de	3
AUVERS SUR OISE	23/10/2019	Cressonniers rue des	5
AUVERS SUR OISE	23/10/2019	Granges rue des	6
AUVERS SUR OISE	23/10/2019	Hypolique Camille Delpy rue	4
AUVERS SUR OISE	23/10/2019	Marolet rue des	10
AUVERS SUR OISE	23/10/2019	Maurice Blaminck	1
AUVERS SUR OISE	23/10/2019	Patis rue des	8
AUVERS SUR OISE	25/10/2019	Gords rue des	12
AUVERS SUR OISE	25/10/2019	Tagliana rue	8
AUVERS SUR OISE	30/10/2019	Aulnais rue des	13

AUVERS SUR OISE	30/10/2019	Bourgogne / Montmaur rue	20
AUVERS SUR OISE	30/10/2019	Clos Sermon Rue de	18
AUVERS SUR OISE	30/10/2019	Cordeville rue de	5
AUVERS SUR OISE	30/10/2019	Leonide bourges allée	5
AUVERS SUR OISE	30/10/2019	Marcel Martin	19
AUVERS SUR OISE	30/10/2019	Watteau clos	2
AUVERS SUR OISE	31/10/2019	Francois Miterrand rue	31
AUVERS SUR OISE	31/10/2019	Générale de Gaulle rue	15
AUVERS SUR OISE	31/10/2019	Rajon rue	32
AUVERS SUR OISE	31/10/2019	Zundert rue du	6
AUVERS SUR OISE	06/11/2019	Bruyeres rue des	2
AUVERS SUR OISE	06/11/2019	Coquelicots rue des	1
AUVERS SUR OISE	11/12/2019	Anes Ruelle aux	7
AUVERS SUR OISE	11/12/2019	Carnot rue	8
AUVERS SUR OISE	11/12/2019	Carrières au coulon chemin des	5
AUVERS SUR OISE	11/12/2019	Daubigny rue	4
AUVERS SUR OISE	11/12/2019	Eparges rue des	5
AUVERS SUR OISE	11/12/2019	Eugène Lefebvre rue	5
AUVERS SUR OISE	11/12/2019	Fort de vaux	3
AUVERS SUR OISE	11/12/2019	François Coppée Rue	7
AUVERS SUR OISE	11/12/2019	Francois Villon rue	11
AUVERS SUR OISE	11/12/2019	Henri Montaigne	5
AUVERS SUR OISE	11/12/2019	Louis Ganne rue	2
AUVERS SUR OISE	11/12/2019	Marceau rue de	15
AUVERS SUR OISE	11/12/2019	Montier	1
AUVERS SUR OISE	11/12/2019	Toulouse Lautrec Place	1
AUVERS SUR OISE	14/02/2020	Gre rue du	8
AUVERS SUR OISE	14/02/2020	Guerin rue	7
AUVERS SUR OISE	14/02/2020	Isle st Vincent Impasse de	3
AUVERS SUR OISE	14/02/2020	Jean Bouvot rue	2
AUVERS SUR OISE	14/02/2020	Mairie parking	13
AUVERS SUR OISE	14/02/2020	Marcel Caffin Rue	2
AUVERS SUR OISE	14/02/2020	Mataigne Allée	3
AUVERS SUR OISE	14/02/2020	Montcel Rue du	8
AUVERS SUR OISE	14/02/2020	Remy rue	6
AUVERS SUR OISE	14/02/2020	Vergers allée des	10
FREPILLON	09/01/2020	Carreaux rue des	9
FREPILLON	09/01/2020	Gaston Bourry avenue	12
FREPILLON	09/01/2020	Haze Rue	7
FREPILLON	09/01/2020	Henri Francois Riesener	10
FREPILLON	09/01/2020	Jean Mermoz rue	8
FREPILLON	09/01/2020	louis bleriot	9
FREPILLON	09/01/2020	Maréchal Leclerc avenue du	9
FREPILLON	10/01/2020	allee camille corot	3
FREPILLON	10/01/2020	clos bessancourt	18
FREPILLON	10/01/2020	Herblay rue d'	9
FREPILLON	10/01/2020	Maraichers rue des	10
FREPILLON	10/01/2020	Noyers rue des	12



FREPILLON	10/01/2020	Vergers rue des	5
FREPILLON	13/01/2020	3	3
FREPILLON	13/01/2020	Boudar rue du	6
FREPILLON	13/01/2020	France chemin de la	2
FREPILLON	13/01/2020	Gabriel peri rue	6
FREPILLON	13/01/2020	impasse de la tronche	1
FREPILLON	13/01/2020	Marcel Adam rue	6
FREPILLON	13/01/2020	Méry rue de	6
FREPILLON	13/01/2020	Poirrier des souris	8
FREPILLON	13/01/2020	Republique rue de la	6
FREPILLON	13/01/2020	Saint Nicolas Rue	3
FREPILLON	13/01/2020	Trou de Monsieur et des saussayes chemin du	2
FREPILLON	13/01/2020	Vieille Fontaine rue de la	12
FREPILLON	13/01/2020	Vivelay rue de	4
FREPILLON	14/01/2020	Alsace placette d'	3
FREPILLON	14/01/2020	Béarin placette du	2
FREPILLON	14/01/2020	Bretagne placette de	3
FREPILLON	14/01/2020	Charles de Gaulle avenue	16
FREPILLON	14/01/2020	Coudray rue du	12
FREPILLON	14/01/2020	Ecaille chamin de	2
FREPILLON	14/01/2020	France avenue de la	6
FREPILLON	14/01/2020	Isle rue de l'	8
FREPILLON	14/01/2020	Maltrière rue de la	3
FREPILLON	14/01/2020	Normandie placette de	2
FREPILLON	14/01/2020	Picardie placette de	4
FREPILLON	14/01/2020	Pins allée des	2
FREPILLON	14/01/2020	Poitou placette du	2
FREPILLON	14/01/2020	Provence placette de	2
FREPILLON	14/01/2020	Savoie placette de	3
FREPILLON	15/01/2020	Grand sentier chemin du	1
FREPILLON	15/01/2020	Grande rue	5
FREPILLON	15/01/2020	Latéral chemin	1
FREPILLON	15/01/2020	Poireaux sente aux	2
FREPILLON	15/01/2020	Tronche Imp de la	1
FREPILLON	15/01/2020	Villiers Adam rue de	28
FREPILLON	01/10/2020	Libération rue de la	12
MERIEL	12/06/2019	Madeleine et louise montebello rue	7
MERIEL	12/06/2019	Parc hameau	2
MERIEL	12/06/2019	Pecherie allée de la	2
MERIEL	12/11/2019	Bac rue du	10
MERIEL	12/11/2019	Bas val mary rue du	6
MERIEL	12/11/2019	Charles daubigny rue	11
MERIEL	15/11/2019	Albert Schweitzer rue	6
MERIEL	15/11/2019	André messenger rue	7
MERIEL	15/11/2019	Bizet square	2
MERIEL	15/11/2019	Camille saint saens square	2
MERIEL	15/11/2019	Claude debussy rue	6
MERIEL	15/11/2019	Edouard lalo square	1

MERIEL	15/11/2019	F. Castelnau	3
MERIEL	15/11/2019	G. Faure (gabriel) square	4
MERIEL	15/11/2019	Hector Berlioz square	1
MERIEL	15/11/2019	Jean philippe rameau square	2
MERIEL	15/11/2019	Maurice chevalier square	1
MERIEL	15/11/2019	Mozart rue	2
MERIEL	15/11/2019	Segur avenue de	16
MERIEL	15/11/2019	Verdi square	3
MERIEL	15/11/2019	Vincent d'indy square	2
MERIEL	18/11/2019	Bel air rue du	15
MERIEL	18/11/2019	Garenes chemin des	7
MERIEL	18/11/2019	Haut val mary rue du	8
MERIEL	18/11/2019	Jean Rigaux allée	1
MERIEL	18/11/2019	Ormes Rue des	2
MERIEL	20/11/2019	Bellevue rue de	10
MERIEL	20/11/2019	Benjamin Godard rue	5
MERIEL	20/11/2019	Chênes avenue des	3
MERIEL	20/11/2019	Chênes place des	2
MERIEL	20/11/2019	Clairière allée de la	3
MERIEL	20/11/2019	Jean Moulin place	1
MERIEL	20/11/2019	Joliot curie avenue	3
MERIEL	20/11/2019	Massenet rue	3
MERIEL	20/11/2019	Moines rue des	1
MERIEL	20/11/2019	Pasteur rue	2
MERIEL	25/11/2019	General de gaulle rue du	2
MERIEL	25/11/2019	J. Delorme (jean) rue	1
MERIEL	25/11/2019	Lavoir ruelle du	4
MERIEL	25/11/2019	Oise rue de l'	4
MERIEL	25/11/2019	Pecherie avenue de la	12
MERIEL	28/11/2019	Acacias allée des	1
MERIEL	28/11/2019	Bergerie allée de la	7
MERIEL	28/11/2019	Docteur H. Vaquez rue du	2
MERIEL	28/11/2019	Louise hulín rue	4
MERIEL	30/11/2019	Abbaye du val chemin de l'	19
MERIEL	06/12/2019	C. D. 9	2
MERIEL	06/12/2019	Château blanc place	2
MERIEL	06/12/2019	Croix jean marin rue	9
MERIEL	06/12/2019	Eglise rue de l'	5
MERIEL	06/12/2019	Honore de balzac rue	2
MERIEL	06/12/2019	Jean Marie Heyrend rue	4
MERIEL	06/12/2019	Jules dupre chemin	2
MERIEL	06/12/2019	Karakis allée des	6
MERIEL	06/12/2019	Karakis chemin des	1
MERIEL	06/12/2019	Loire Imp de	2
MERIEL	06/12/2019	Moulin chemin du	3
MERIEL	06/12/2019	Petits pres rue des	5
MERIEL	11/12/2019	Ferme allée de la	2
MERIEL	11/12/2019	Ru chemin du	3

MERIEL	11/12/2019	Victor Hugo avenue	28
MERIEL	13/12/2019	Chemin vert rue du	1
MERIEL	13/12/2019	F. Jentel	1
MERIEL	13/12/2019	Gare avenue de la	3
MERIEL	13/12/2019	Gare place de la	3
MERIEL	17/12/2019	Port rue du	8
MERY SUR OISE	17/01/2020	Alouettes (Chemin des)	1
MERY SUR OISE	17/01/2020	Antoine de Saint-Exupéry (Rue)	7
MERY SUR OISE	17/01/2020	Camille Claudel (Rue)	3
MERY SUR OISE	17/01/2020	Cécile Sorel (Rue)	2
MERY SUR OISE	17/01/2020	Claude Chappe (Rue)	7
MERY SUR OISE	17/01/2020	Cyrano de Bergerac (RUE)	10
MERY SUR OISE	17/01/2020	François Mauriac (Rue)	2
MERY SUR OISE	17/01/2020	G Duhamel	1
MERY SUR OISE	17/01/2020	Georges Seurat Rue de	3
MERY SUR OISE	17/01/2020	Marguerite Yourcenar (Rue)	11
MERY SUR OISE	17/01/2020	Maurice Utrillo (Rue)	5
MERY SUR OISE	17/01/2020	Oise (Rue de l')	13
MERY SUR OISE	17/01/2020	parc act 4 chemins	8
MERY SUR OISE	17/01/2020	Père Joseph Wresinski (Boulevard du)	21
MERY SUR OISE	17/01/2020	Raymond Houdoux (Rue)	13
MERY SUR OISE	17/01/2020	Toulouse Lautrec	6
MERY SUR OISE	17/01/2020	Vincent Van Gogh (Rue ou Avenue)	10
MERY SUR OISE	20/01/2020	Camille Plaquet (Rue)	11
MERY SUR OISE	20/01/2020	Monet Claude Rue	21
MERY SUR OISE	20/01/2020	Pontoise (Chemin de)	13
MERY SUR OISE	20/01/2020	Roches (Rue des)	14
MERY SUR OISE	20/01/2020	Thérèse Lethias (Rue)	6
MERY SUR OISE	21/01/2020	Bosquets za	22
MERY SUR OISE	21/01/2020	Monmousseau Rue de	15
MERY SUR OISE	21/01/2020	Nations (Rue des)	9
MERY SUR OISE	21/01/2020	Nordets (Rue des)	7
MERY SUR OISE	21/01/2020	Plaine (Impasse de la)	2
MERY SUR OISE	21/01/2020	rue jules ferry	2
MERY SUR OISE	21/01/2020	rue metteyer	2
MERY SUR OISE	22/01/2020	Brestel jean (rue)	8
MERY SUR OISE	22/01/2020	Molière (Rue)	4
MERY SUR OISE	22/01/2020	Pontoise (Route de)	14
MERY SUR OISE	22/01/2020	rue des Fougères	12
MERY SUR OISE	22/01/2020	rue des jacinthes	5
MERY SUR OISE	22/01/2020	rue du muguet	7
MERY SUR OISE	22/01/2020	Sognolles (Route de)	2
MERY SUR OISE	24/01/2020	Acacias (Rue des)	5
MERY SUR OISE	24/01/2020	Bruyères (Rue des)	6
MERY SUR OISE	24/01/2020	Côtes (Rue des)	3
MERY SUR OISE	24/01/2020	Eglise (Chemin de l')	3
MERY SUR OISE	24/01/2020	Galoppe (ch de la)	4
MERY SUR OISE	24/01/2020	Jacques Daguerre (Impasse)	2

MERY SUR OISE	24/01/2020	Jacques Prevert rue	1
MERY SUR OISE	24/01/2020	Lamartine Rue	1
MERY SUR OISE	24/01/2020	Pierre Curie (Rue)	9
MERY SUR OISE	24/01/2020	Préaux (Rue des)	1
MERY SUR OISE	24/01/2020	Vaux à epluches Route de	1
MERY SUR OISE	22/02/2020	Villiers-Adam (Rue de)	4
VILLIERS ADAM	07/01/2020	Avenue A. Quillet	13
VILLIERS ADAM	07/01/2020	Rue Aristide Briand	7
VILLIERS ADAM	07/01/2020	Rue des Echelettes	8
VILLIERS ADAM	07/01/2020	Rue des Sequoias	4
VILLIERS ADAM	07/01/2020	Rue Paul Doumer	3
VILLIERS ADAM	07/01/2020	Rue René Demoriane	5
VILLIERS ADAM	08/01/2020	Rue Benjamin Godard	4
VILLIERS ADAM	08/01/2020	Rue Carnot	3
VILLIERS ADAM	08/01/2020	Rue de Montmorency	8
VILLIERS ADAM	08/01/2020	Rue Dhamelincourt	2
VILLIERS ADAM	08/01/2020	Rue du bord haut	6
VILLIERS ADAM	08/01/2020	Rue du pot d'etain	4
VILLIERS ADAM	08/01/2020	Rue du pressoir	1
VILLIERS ADAM	08/01/2020	Rue Honore de Balzac	7
VILLIERS ADAM	08/01/2020	Rue JB Echauguette	8
VILLIERS ADAM	08/01/2020	Rue Patouillard	4
VILLIERS ADAM	08/01/2020	Rue Paul Bert	4

- *Les campagnes de curage de canalisations*

Commune	Date	Rue	Linéaire curé - Diamètre	Type - commentaire
AUVERS SUR OISE	17/01/2019	RUE CARNOT	175 ml - Ø200	EU
AUVERS SUR OISE	17/01/2019	RUE CARNOT	213 ml - Ø400/800	EP
AUVERS SUR OISE	05/03/2019	RUE CAMILLE PISSARO	50 ml - Ø200	EU
AUVERS SUR OISE	07/03/2019	RUE CARNOT +Brcht SAT (35)	816 ml - Ø200	EU
AUVERS SUR OISE	10/09/2019	RUE DU GENERAL DE GAULLE	350 ml - Ø800	EP
AUVERS SUR OISE	19/09/2019	RUE DU GENERAL DE GAULLE	450 ml - Ø250	EU
AUVERS SUR OISE	19/09/2019	RUE DU POIS	100 ml - Ø300	EU
AUVERS SUR OISE	19/11/2019	RUE DU POIS	200 ml - Ø800	EP
FREPILLON	12/02/2019	11 RUE DE LA LIBERATION (CLOS NOREE)	55 ml - Ø200	EU
FREPILLON	17/05/2019	TRAVERSEE PLACETTE D'ALSACE VERS PROVENCE	193 ml - Ø200	EU
FREPILLON	30/01/2019 et 15/03/2019	TRAVERSEE PLACETTE DE BRETAGNE	148 ml - Ø200	EU
FREPILLON	30/01/2019 et 15/03/2019	TRAVERSEE PLACETTE DE BRETAGNE	139 ml - Ø400	EP
MERIEL	12/03/2019	AVENUE DE SEGUR	520 ml - Ø600	EP
MERIEL	12/03/2019	SQUARE GEORGES BIZET	107 ml - Ø150	EU
MERIEL	12/03/2019	SQUARE JEAN PHILIPPE RAMEAU	58 ml - Ø150	EU
MERIEL	12/03/2019	SQUARE JEAN PHILIPPE RAMEAU	55 ml - Ø300	EP
MERIEL	12/03/2019	SQUARE VERDI	61 ml - Ø150	EU
MERIEL	12/03/2019	SQUARE VERDI	68 ml - Ø300	EP
MERIEL	12/04/2019	SQUARE GEORGES BIZET	110 ml - Ø300	EP
MERIEL	11/06/2019	AVENUE DE SEGUR	207 ml - Ø200	EU
MERIEL	12/10/2019	RUE CLAUDE DEBUSSY	142 ml - Ø150	EU
MERIEL	12/10/2019	RUE CLAUDE DEBUSSY	138 ml - Ø300/500	EP
MERIEL	12/10/2019	SQUARE MAURICE CHEVALIER	20 ml - Ø150	EU
MERIEL	12/10/2019	SQUARE MAURICE CHEVALIER	20 ml - Ø300	EP
MERIEL	12/10/2019	SQUARE VICTOR BERLIOZ	86 ml - Ø150	EU
MERIEL	12/10/2019	SQUARE VICTOR BERLIOZ	84 ml - Ø300	EP
MERIEL	21/10/2019	SQUARE EDOUARD LALO	26 ml - Ø150	EU
MERIEL	21/10/2019	SQUARE EDOUARD LALO	29 ml - Ø400	EP
MERIEL	21/10/2019	SQUARE FERNANDE CASTELNAU	100 ml - Ø150	EU
MERIEL	21/10/2019	SQUARE FERNANDE CASTELNAU	101 ml - Ø400	EP
MERIEL	21/10/2019	SQUARE VINCENT DINDY	60 ml - Ø150	EU
MERIEL	21/10/2019	SQUARE VINCENT DINDY	55 ml - Ø300	EP
MERIEL	22/10/2019	AVENUE ANDRE MESSENGER	153 ml - Ø200	EU
MERIEL	22/10/2019	AVENUE ANDRE MESSENGER	158 ml - Ø300	EP
MERIEL	23/10/2019	SQUARE CAMILLE SAINT SAENS	129 ml - Ø200	EU
MERIEL	23/10/2019	SQUARE CAMILLE SAINT SAENS	127 ml - Ø500	EP
MERIEL	23/10/2019	SQUARE GABRIEL FAURE	46 ml - Ø200	EU
MERIEL	23/10/2019	SQUARE GABRIEL FAURE	46 ml - Ø300	EP
MERIEL	24/12/2019	RUE DES PETITS PRES	225 ml - Ø200	EU
MERIEL	24/12/2019	RUE DES PETITS PRES	280 ml - Ø400	EP
MERY SUR OISE	18/01/2019	CHEMIN DE PONTOISE	634 ml - Ø200	EU
MERY SUR OISE	18/01/2019	CHEMIN DE PONTOISE	292 ml - Ø300	EP
MERY SUR OISE	12/05/2019	RUE MOLIERE	211 ml - Ø500	EP

MERY SUR OISE	12/05/2019	RUE MOLIERE avec BRCHT (8)	359 ml - Ø200	EU
MERY SUR OISE	10/07/2019	RUE CAMILLE PLAQUET	123 ml - Ø400	EP
MERY SUR OISE	10/07/2019	RUE CAMILLE PLAQUET avec Brcht (9)	467 ml - Ø200	EU
MERY SUR OISE	10/07/2019	RUE THERESE LETHIAS avec Brcht (12)	570 ml - Ø200	EU
MERY SUR OISE	10/08/2019	RUE THERESE LETHIAS	148 ml - Ø400	EP
MERY SUR OISE	14/08/2019	CHEMIN DE L'EGLISE	152 ml - Ø200	EU
MERY SUR OISE	27/12/2019	RUE DES REMISES	118 ml - Ø200	EU

## La désobstruction des réseaux et des ouvrages

- **Désobstruction de branchements**

Commune	Date	Voie
AUVERS SUR OISE	13/02/2019	92 RUE DES MAROLETS
AUVERS SUR OISE	15/02/2019	2 SENTE DE LA RAVINE DES PONCEAUX
AUVERS SUR OISE	05/03/2019	2 SENTE DE LA RAVINE DU PONCEAUX
AUVERS SUR OISE	30/03/2019	58 RUE MARCEL MARTIN
AUVERS SUR OISE	23/05/2019	23 RUE MONTMAUR
AUVERS SUR OISE	21/06/2019	30 B RUE EUGENE LEFEVRE
AUVERS SUR OISE	14/08/2019	46 RUE DU GENERAL DE GAULLE
AUVERS SUR OISE	18/09/2019	2 RUE EMILE BERNARD
AUVERS SUR OISE	27/09/2019	15 CHEMIN DES BARTAGNOLLES
AUVERS SUR OISE	11/10/2019	17 RUE GUERIN
AUVERS SUR OISE	30/10/2019	22 RUE DES REMISES
AUVERS SUR OISE	15/11/2019	2 SENTE DE LA RAVINE DES PONCEAUX
FREPILLON	21/02/2019	15 RUE DE L'ILE
FREPILLON	12/04/2019	38 RUE DU COUDRAY
FREPILLON	25/04/2019	8 RUE DU COUDRAY
FREPILLON	19/05/2019	11 AVENUE GASTON BOURRY
FREPILLON	09/07/2019	18 RUE DE MERY
FREPILLON	31/07/2019	18 RUE DE MERY
MERIEL	07/05/2019	RUE FAISANDERIE/RUE DE VILLIERS ADAM
MERIEL	15/05/2019	3 ALLEE JEAN RIGAUX
MERIEL	19/05/2019	10 RUE ALBERT SCHWEITZER
MERIEL	09/08/2019	12 RUE JEAN MARY HEREND
MERIEL	15/11/2019	13 RUE DE BELLEVUE
MERY SUR OISE	06/04/2019	43 AVE MARCEL PERRIN
MERY SUR OISE	12/04/2019	35 RUE DE PONTOISE
MERY SUR OISE	19/05/2019	20 RUE JEAN MERMOZ
MERY SUR OISE	25/07/2019	18 RUE CECILE SAUREL
MERY SUR OISE	14/08/2019	35 RUE DE PONTOISE

- **Désobstruction de canalisations**

Commune	Date	Voie	Type d'effluent
AUVERS SUR OISE	07/06/2019	1BIS RUE DU GENERAL DE GAULLE	EU
AUVERS SUR OISE	11/06/2019	2 ALLEE DES TOURNESOLS	EU
AUVERS SUR OISE	26/09/2019	RUE EUGENE FAUQUERT	EU
FREPILLON	10/05/2019	RUE GENERAL DE GAULLE	EU
FREPILLON	21/05/2019	RUE DE MERY	EU
MERIEL	26/07/2019	QUAI DU HALLAGE	EU
MERIEL	30/07/2019	QUI DU HALLAGE	EU
MERIEL	09/08/2019	ANGLE RUE DU PARC CHEMIN DU HALAGE	EU
MERIEL	13/11/2019	CHEMIN DU HALAGE	EU
MERY SUR OISE	27/12/2019	10 RUE DE PONTOISE	EU

- **Désobstruction de grilles / avaloirs**

Commune	Date	Voie
AUVERS SUR OISE	21/05/2019	29 RUE DAUBIGNY
AUVERS SUR OISE	21/05/2019	IMPASSE BOGIO
AUVERS SUR OISE	24/09/2019	RUE DAUBIGNY ANGLE RUE DU MONTOIR
FREPILLON	19/05/2019	26 RUE FRANCOIS RIESNER
MERIEL	20/03/2019	8 CHEMIN JULES DUPRE
MERIEL	25/07/2019	10 CHEMIN JULES DUPRE
MERY SUR OISE	20/05/2019	37 RUE DES ECOLES
MERY SUR OISE	11/10/2019	ANGLE RUE DE LA LIBERATION RUE DES ACACIAS

# Ressourcer le monde

Credits photos : © Gettyimages

**Veolia**

30 rue Madeleine Vionnet • 93300 Aubervilliers

[www.veolia.com](http://www.veolia.com)