



RAPPORT ANNUEL DU DÉLÉGATAIRE




**SYNDICAT INTERCOMMUNAL D'ASSAINISSEMENT DE LA
VALLEE DE L'OISE SUD (SIAVOS)**

REGLEMENT GENERAL SUR LA PROTECTION DES DONNEES

Le Règlement Général pour la Protection des Données, entré en vigueur le 25/05/2018, a renforcé les droits et libertés des personnes physiques sur leurs données à caractère personnel. Afin de s'y conformer, les Responsables de traitement doivent adapter les mesures de protection les concernant. En conséquence, Veolia Eau France communique à travers le rapport annuel uniquement des données anonymisées ou agrégées.

REPERES DE LECTURE

Le document intègre différents pictogrammes qui vous sont présentés ci-dessous.

Repère visuel	Objectif
 ENGAGEMENT	Identifier rapidement nos engagements clés
 FOCUS	Mettre en évidence certaines de nos innovations et nos points différenciants
 RESPONSABILITÉ	Identifier nos démarches en termes de responsabilité environnementale, sociale, et sociétale

Gestion du document	Auteur	Date
Tanguy Neyrolles	Aurélie Vandenbulcke	31/05/2021

Avant-propos



Veolia – Rapport annuel du délégataire 2020

Monsieur Le Président,

Je suis heureux de vous adresser le **Rapport Annuel du Délégué** pour l'année 2020. Vous y retrouverez l'ensemble des informations techniques, économiques et environnementales relatives à la gestion de votre service d'assainissement.

Cette année 2020, si particulière, a mis à rude épreuve nos liens sociaux comme nos modèles économiques. Au plus fort de la crise de la Covid-19, nos équipes ont été mobilisées 24h/24 pour assurer la performance des services essentiels que nous fournissons à vos administrés. Du national au local, des cellules de pilotage de la crise ont été mises en place pour assurer le plan de continuité des activités. Cette crise a confirmé notre réactivité, notre ancrage territorial et la proximité avec vous, clients, ainsi qu'avec les usagers du service, citoyens-consommateurs. A ce propos, 93% des Français*, interrogés à l'issue du premier confinement, estiment que les professionnels de l'eau ont joué un rôle essentiel en assurant la continuité du service.

Cette crise a aussi été un puissant accélérateur dans la prise de conscience des impératifs écologiques et de leurs conséquences sur nos sociétés. Chez Veolia, nous sommes plus que jamais convaincus du caractère essentiel de nos métiers : pour garantir l'accès à l'eau et à l'assainissement pour tous ; pour lutter contre le réchauffement climatique et pour accompagner nos clients, collectivités et industriels, à s'y adapter ; pour contribuer, à long-terme, en tant que partenaire durable du service public, à la résilience et à l'attractivité des territoires. Nous sommes pleinement engagés dans la transformation écologique afin d'offrir aux collectivités des solutions innovantes pour faire face aux défis à venir.

Aujourd'hui, grâce à notre nouveau projet stratégique Impact Eau France, nous sommes prêts à faire de l'Eau un accélérateur de cette transformation écologique à la fois verte et inclusive. Nous prenons notamment 5 engagements climat à horizon 2023, sur l'empreinte carbone, le prélèvement de la ressource en eau, la biodiversité, la formation des salariés et l'accompagnement des consommateurs.

L'eau, à la fois « marqueur » du changement climatique et bien essentiel du quotidien, doit répondre à des attentes et des usages toujours plus nombreux : sécurité et qualité de l'eau distribuée, lutte contre les îlots de chaleur, réutilisation des eaux usées, gestion des nouveaux polluants... – sans compter l'attente légitime, de la part du consommateur, d'une expérience client innovante et agile, mais aussi inclusive et solidaire.

Les femmes et les hommes de l'activité Eau France de Veolia, représentés par notre Directeur/Directrice de Territoire, sont à vos côtés pour vous permettre de répondre à ces défis et d'anticiper ceux à venir. Soyez certain de leur engagement pour construire avec vous, pour votre territoire et ses habitants, les solutions durables les plus adaptées à votre service d'assainissement.

Je vous remercie de la confiance que vous accordez à nos équipes et vous prie d'agréer, Monsieur Le Président, l'expression de mes salutations les plus respectueuses.

Frédéric Van Heems,
Directeur Général, Eau France

**Selon le baromètre C.I.Eau / Kantar « Les Français et l'eau », 2020.*

PRESENTATION Eau France

Au cours des quatre dernières années, « Osons 20/20 ! », notre précédent projet stratégique, a permis de redonner des bases solides à l'Eau France pour accompagner nos clients.

Au cœur de cette transformation se trouve **l'écoute** de toutes nos parties prenantes :

- ✓ de nos clients collectivités, avec de nouveaux « Contrats de Service Public » sur-mesure et flexibles, où notre rémunération est basée sur une performance que nous définissons ensemble, avec nos modules digitaux d'hypervision qui recueillent et analysent en temps réel et en toute transparence les informations du terrain, pour rendre le service de l'eau plus efficace pour tous.
- ✓ des citoyens-consommateurs, avec un principe de «Relation Attentionnée» qui nous invite à prendre en compte leur satisfaction et leurs réclamations, pour améliorer toujours davantage le service, mieux anticiper leurs besoins, développer de nouveaux services et de leur donner les moyens de s'informer et d'agir sur leur consommation d'eau, leur "empreinte eau".
- ✓ des territoires et des industriels, en apportant des solutions locales et partenariales qui répondent à leurs enjeux spécifiques.
- ✓ de nos salariés, en donnant à chacun les moyens de travailler en sécurité, de se former, de s'engager et de grandir dans l'entreprise, avec plus de responsabilités confiées à ceux qui agissent sur le terrain, directement à vos côtés.

Aujourd'hui, plus solide que jamais sur nos fondamentaux, nous sommes prêts avec « **Impact Eau France** » à faire de l'eau un accélérateur de la transformation écologique et ainsi être "créateurs d'utilité".

- ✓ Par une transformation verte : en élargissant nos offres sur l'eau potable et l'assainissement à l'ensemble du cycle de l'eau et du climat.
- ✓ Par une **transformation inclusive au sens large** : en embarquant et en accompagnant dans cette transformation écologique l'ensemble de nos parties prenantes, en nous appuyant sur leurs différences, en co-construisant les solutions et en partageant les enjeux, les responsabilités et les résultats.

Veolia est le leader et LA référence du cycle de l'eau en France, pour le compte des collectivités publiques et des industriels.

Nos équipes maîtrisent le traitement et le suivi de la qualité de l'eau à toutes les étapes de son cycle, depuis le prélèvement dans la ressource naturelle jusqu'au rejet dans le milieu. Au-delà de notre expertise, nous innovons au quotidien pour rendre nos services, procédés de traitements et installations toujours plus performantes, au service d'une eau et d'un assainissement de qualité.

24,9 millions de personnes desservies en eau potable

2051 usines de dépollution des eaux usées gérées

6,9 millions de clients abonnés

14,8 millions d'habitants raccordés en assainissement

1,6 milliard de m3 d'eau potable distribués

1,2 milliard de m3 d'eaux usées collectées et dépolluées

2172 usines de production d'eau potable gérées

Contribuer au progrès humain, une raison d'être qui résonne dans l'opinion

La raison d'être de Veolia est de contribuer au progrès humain, en s'inscrivant résolument dans les Objectifs de Développement Durable définis par l'ONU, afin de parvenir à un avenir meilleur et plus durable pour tous. C'est dans cette perspective que Veolia se donne pour mission de "Ressourcer le monde", en exerçant son métier de services à l'environnement.

Veolia s'engage sur une performance plurielle. Nous adressons le même niveau d'attention et d'exigence à nos différentes performances, qui sont complémentaires et forment un cercle vertueux : performance économique et financière, performance commerciale, performance sociale, performance sociétale et performance environnementale.

Sommaire

1.	L'ESSENTIEL DE L'ANNÉE.....	8
1.1	<i>Un dispositif à votre service.....</i>	9
1.2	<i>Présentation du contrat</i>	11
1.3	<i>Les chiffres clés.....</i>	12
1.4	<i>L'essentiel de l'année 2020.....</i>	13
1.5	<i>Les indicateurs réglementaires 2020.....</i>	18
1.6	<i>Autres chiffres clés de l'année 2020.....</i>	19
1.7	<i>Le prix du service public de l'assainissement.....</i>	21
2.	LES CONSOMMATEURS ET LEUR CONSOMMATION.....	22
2.1	<i>Les consommateurs et l'assiette de la redevance</i>	23
2.2	<i>La satisfaction des consommateurs : personnalisation et considération au rendez-vous.....</i>	24
2.3	<i>Données économiques.....</i>	26
3.	LE PATRIMOINE DE VOTRE SERVICE.....	28
3.1	<i>L'inventaire des installations.....</i>	29
3.2	<i>L'inventaire des réseaux.....</i>	32
3.3	<i>Les indicateurs de suivi du patrimoine</i>	36
3.4	<i>Gestion du patrimoine.....</i>	38
4.	LA PERFORMANCE ET L'EFFICACITÉ OPÉRATIONNELLE POUR VOTRE SERVICE.....	44
4.1	<i>La maintenance du patrimoine</i>	45
4.2	<i>L'efficacité de la collecte</i>	48
4.3	<i>L'efficacité du traitement.....</i>	52
4.4	<i>L'efficacité environnementale</i>	62
5.	RAPPORT FINANCIER DU SERVICE	63
5.1	<i>Le Compte Annuel de Résultat de l'Exploitation de la Délégation (CARE).....</i>	64
5.2	<i>Situation des biens</i>	68
5.3	<i>Les investissements et le renouvellement</i>	69
5.4	<i>Les engagements à incidence financière.....</i>	80
6.	ANNEXES.....	83
6.1	<i>La facture 120 m³</i>	84
6.2	<i>Attestations d'assurance.....</i>	86
6.3	<i>Les données consommateurs par commune</i>	87
6.4	<i>La synoptique du réseau.....</i>	88
6.5	<i>Le bilan qualité par usine</i>	89

6.6	<i>L'assainissement non collectif</i>	96
6.7	<i>Le bilan énergétique du patrimoine</i>	97
6.8	<i>Annexes financières</i>	101
6.9	<i>Reconnaissance et certification de service</i>	111
6.10	<i>Actualité réglementaire 2020</i>	114
6.11	<i>Glossaire</i>	119
6.10	<i>Liste d'interventions</i>	123

1.

L'ESSENTIEL DE L'ANNÉE



En tant que délégataire, Veolia s'engage à vous fournir, en toute transparence, l'ensemble des informations relatives à votre service d'assainissement. Cette première partie en fait la synthèse : vos interlocuteurs, les informations relatives à votre contrat, les faits marquants de l'année écoulée et les chiffres clés (indicateurs réglementaires et autres données chiffrées liées à la dépollution et à la collecte, au patrimoine, aux services apportés aux consommateurs, etc.).

1.1 Un dispositif à votre service

VOTRE LIEU D'ACCUEIL



Pour toutes les démarches en lien avec vos abonnements aux services d'eau, vous pouvez nous contacter via plusieurs canaux mis à disposition.

NOTRE SERVICE CLIENT EN LIGNE :

- 💧 www.service-client.veoliaeau.fr
- 💧 sur votre smartphone via nos applications iOS et Android.

NOTRE CENTRE SERVICE CLIENT, DONT LES COORDONNEES FIGURENT SUR TOUTE FACTURE

TOUTES VOS DEMARCHES SANS VOUS DEPLACER



Pour toute fuite, fait anormal touchant le réseau, un branchement, nous intervenons jour et nuit.

Un seul numéro : 0 969 368 624

Les services proposés aux clients sont rendus à travers l'accueil de proximité, le Centre d'appel, le choix des différents modes de paiement, les propositions de rendez-vous dans une plage horaire définie et limitée à deux heures.

L'exploitation est optimisée de manière à perturber le moins possible les usagers de services.

LES INTERLOCUTEURS VEOLIA A VOS COTES

Fonction	Nom	Adresse e-mail	Téléphone
Directeur de Territoire	 Jean-Hubert HALLOUIN	Jean-hubert.hallouin@veolia.com	01.34.43.41.63
Directeur du Développement	 Alain BOUVROT	Alain.bouvrot@veolia.com	01.34.43.41.48
Directeur des Opérations	 Jean-Paul MICHELET	Jean-paul.michelet@veolia.com	01.34.43.41.58
Responsable Consommateurs	 Sanaa SAMIHI	Sanaa.samih@veolia.com	01.34.43.41.66
Manager de Service Assainissement	 Tanguy Neyrolles	Tanguy.neyrolles@veolia.com	01.30.75.80.40

1.2 Présentation du contrat

Données clés

✓ Déléataire	VEOLIA EAU - Compagnie Générale des Eaux
✓ Périmètre du service	AUVERS SUR OISE, FREPILLON, MERIEL, MERY SUR OISE, VILLIERS ADAM
✓ Numéro du contrat	E1521
✓ Nature du contrat	Affermage
✓ Date de début du contrat	01/01/2010
✓ Date de fin du contrat	31/12/2022
✓ Les engagements vis-à-vis des tiers	

En tant que délégataire du service, VEOLIA EAU - Compagnie Générale des Eaux assume des engagements d'échanges d'effluents (réception ou déversement) avec les collectivités voisines ou les tiers (voir tableau ci-dessous).

✓ Liste des avenants

Avenant N°	Date d'effet	Commentaire
7	10/09/2020	Avenant n°7 : Travaux de sécurisation des postes de relèvement, contrôles de conformité, annulation des dispositions Brottes et Warsmann (avenant n°3).
6	11/03/2020	Avenant n°6 : répartition du cout de transport CACP pour le quartier Valhermeil, bordereau des prix complémentaires.
5	14/12/2018	Avenant 5 :Intégration d'ouvrages, nouvelles prestations.
4	07/10/2017	Avenant n°4 : Intégration de nouveaux ouvrages, rémunération
3	04/03/2016	Avenant n°3 : Intégration de nouveaux ouvrages, DT-DICT, contrôle conformité, 1 passage avaloir supplémentaire
2	20/09/2013	Avenant n°2 : Modification du délai de reversement de la TVA.
1	05/03/2012	Avenant n°1 : Intégration de la commune de Villiers Adam.

1.3 Les chiffres clés

Chiffres clés



23 822

Nombre d'habitants desservis



8 885

Nombre d'abonnés
(clients)



1

Nombre d'installations de
dépollution



34 300

Capacité de dépollution
(EH)



181

Longueur de réseau
(km)



1 409 975

Volume traité
(m³)

1.4 L'essentiel de l'année 2020

1.4.1 Principaux faits marquants de l'année

La crise de la Covid a profondément marqué l'année 2020.

Nos services se sont organisés pour assurer la continuité de service :

Les services que nous délivrons sont plus que jamais essentiels, et nous avons et mettons tout en œuvre pour assurer l'assainissement des eaux usées.

Pour garantir le maintien en permanence des effectifs nécessaires à la poursuite de notre service, nous avons mis régulièrement à jour notre plan de continuité d'activité.

En application des consignes gouvernementales, nous avons adapté notre organisation en conséquence :

- **Nous avons organisé une rotation des équipes** pour constituer une réserve. Les équipes de contrôle conformité ainsi que des collaborateurs d'autres services dont les activités ont été stoppés par le confinement ont été mobilisés.
- **Nous avons priorisé les actions.**
 - Nous traitons prioritairement les appels urgents des consommateurs et ne réalisons à leur domicile que les interventions urgentes (situations de manque d'eau ou de fuites risquant d'endommager des biens ou des personnes, obstructions du branchement au réseau d'assainissement). Pour toute autre demande, nous invitons les consommateurs à utiliser nos services digitaux (site internet www.eau.veolia.fr (24h/24 et 7J/7) ou application mobile "Veolia et moi" lorsque mise en place sur le service). Notre service consommateur s'est efforcé de répondre dans les meilleurs délais.
 - L'ensemble de nos activités sur le domaine public (réseaux d'assainissement) ou dans l'usine d'épuration ont pu être assurées, en respectant les consignes gouvernementales de sécurité.
 - Grâce à la mobilisation de tous nous avons pu prouver la bonne hygiénisation des boues produites par l'usine d'Auvers et donc **assurer l'épandage des boues** face à l'interdiction d'épandre des boues produites après le 15 mars 2020 non hygiénisées.
- Au-delà de nos collaborateurs sur le terrain, **les collaborateurs pouvant exercer leur mission à distance, en télétravail, sont eux aussi restés extrêmement mobilisés** pour assurer les missions de coordination des équipes, faire le lien avec les autorités sanitaires, répondre aux consommateurs par téléphone et en ligne, gérer la facturation...

Par ailleurs, nous sommes restés attentifs à ce que nos collaborateurs puissent continuer à circuler, munis de leur attestation de déplacement, à tout moment, pour pouvoir se rendre sur site et maintenir ainsi une haute qualité de service. Dans la stricte application du décret, nous délivrons des attestations de déplacement professionnel à tous nos collaborateurs devant se rendre sur site.

C'est toute l'entreprise qui est restée et reste engagée pour maintenir l'activité. Cette extraordinaire mobilisation nous a permis d'être pleinement opérationnels tout au long de cette période de crise sanitaire.

USINE DE DEPOLLUTION

Nous avons atteint en 2020 la conformité de la station selon la Directive Européenne (DERU) et l'arrêté préfectoral.

BYPASS USINE

Nous ne déplorons aucun Bypass au sein de l'usine en 2020 ;

BOUE HYGIENISATION COVID

Suite à l'arrêté du 30 avril 2020, précisant les modalités d'épandage des boues issues du traitement des eaux usées urbaines pendant la période de covid-19, nous avons procédé au suivi analytique de ces boues comme décrit ci-dessous :

1. Suivi journalier du pH :

Nous avons mis en œuvre ce suivi depuis le 8 avril 2020. Ce Suivi nous a permis de démontrer que le pH est bien maintenu au-dessus de 12 pendant 10 jours.

2. Analyses des pathogènes :

Nous avons donc défini 4 lots de production :

- le lot 1 : boues produites avant le 15/03 (ce lot est entreposé en bout de parcelles)
- le lot 2 : production mixte jusqu'au 08/04, isolée dans le bâtiment de stockage
- le lot 3 : boues produites entre le 08/04 et le 21/04, isolée dans le bâtiment de stockage
- le lot 4 : boues produites à partir du 22/04

3. Vérification de la non-recontamination :

Nous avons effectué, sur le lot 4, une analyse hebdomadaire des coliformes thermotolérants durant une période d'environ 5 semaines (correspondant à la durée de la campagne d'épandage). Nous avons également effectué une analyse des coliformes thermotolérants pour chacun des lots 2 et 3. Les échantillons ont été prélevés de façon à récupérer les résultats avant épandage. Les résultats d'analyse démontrent l'absence de recontamination et nous ont donc permis de procéder à l'épandage.

En conclusion, les lots 2 à 4 ont fait l'objet d'un suivi microbiologique. Nous avons donc procédé à :

- 2 analyses de caractérisation pour confirmer le caractère hygiénisant de la filière avec vérification journalière du maintien au pH 12 de la production de boues à l'analyse des coliformes du Lot 2
- l'analyse des coliformes du Lot 3
- aux analyses hebdomadaires des coliformes du Lot 4 (Se 24 à Se 28). L'ensemble de ces éléments concluent au caractère hygiénisé des 3 lots de boues produits durant la période d'épidémie et nous a donc permis de procéder à l'épandage.

RESEAU D'ASSAINISSEMENT

AMELIORATIONS

Le Siavos a procédé au redimensionnement du poste de relèvement Quillet de Villiers Adam qui subissait des obstructions récurrentes.

Par l'avenant 7, les postes de relèvements ont pu être sécurisés par l'installation ou le renouvellement de dispositifs anti-chute.

INSUFFISANCES

FREPILLON / Les Carreaux : La pente du réseau semble très insuffisante pour un bon écoulement.

AUVERS-SUR-OISE / Lotissement Chaponval : Les stockages d'eaux pluviales sont non visitables et ne répondent pas aux prescriptions techniques d'exploitation. Le réseau ne pourra pas être intégré.

« Points noirs » sur réseau	7 points noirs sont répertoriés sur le réseau : - Rue Carnot à Auvers sur Oise - Rue des Ponceaux à Auvers sur Oise - Avenue Charles de Gaulle à Frépillon - Chemin du Ru à Frépillon - Chemin du Halage à Mériel (présence de racines) - Regard EU avec chute rue de l'Eglise à Mériel - Sente de la ravine des ponceaux à Auvers sur Oise	Ces interventions sont dues à une insuffisance de la pente, ce qui ne permet pas un auto curage efficace des canalisations. Ces dysfonctionnements font l'objet d'une analyse SDA.
-----------------------------	--	---

AUTOSURVEILLANCES ET SURVERSES RESEAU

Deux ouvrages du réseau sont soumis à l'auto-surveillance et ont été équipés et mis en service en 2014 :

DO Amont Bourgogne	Auvers-sur-Oise
DO Aval Bourgogne	Auvers-sur-Oise

En 2020, le cumul des volumes by-passés sur les deux trop pleins du réseau autosurveillé est de 581 m³ sur 10 événements, pour un volume collecté de 1 334 518 m³ soit 0.04%.

PRECONISATIONS

- Continuer le travail engagé par le renforcement de la police de réseau afin d'identifier les sources susceptibles de générer des perturbations, voire des non-conformités au niveau du traitement à la station. Cette démarche passe par la mise en place du suivi de l'Assainissement Non Domestique et notamment l'établissement d'ASD/CSD.

- La mise en œuvre des préconisations du Schéma Directeur d'Assainissement menée par le SIAVOS est à poursuivre (travaux de réhabilitation des réseaux et de contrôles des raccordements menés par la collectivité...

ÉVOLUTIONS RÉGLEMENTAIRES

Valorisation agronomique des boues d'épuration.

Le cadre législatif et réglementaire relatif à la valorisation agronomique des boues d'épuration a connu d'importantes évolutions durant l'année 2020 et d'autres évolutions sont attendues durant l'année 2021.

Dans une instruction adressée aux Préfets en date du 2 avril 2020, confirmée par l'arrêté du 30 avril 2020, le gouvernement a suspendu l'épandage des boues produites par les stations d'épuration urbaines qui n'ont pas fait l'objet d'une étape de traitement ayant garanti leur complète hygiénisation et extraites depuis le début de l'épidémie Covid-19.

Cette suspension s'inscrit comme une mesure de précaution visant à limiter la propagation de la Covid-19. Elle demeure applicable et est susceptible de le demeurer jusqu'à la fin de l'épidémie actuelle. Un nouvel arrêté devrait venir préciser les critères d'innocuité sanitaire que devront satisfaire les boues d'épuration non-hygiénisées ou partiellement hygiénisées avant leur valorisation agronomique.

L'arrêté du 15 septembre 2020 est venu préciser les conditions de stockage des boues d'épuration afin de garantir leur traçabilité à travers une répartition en un ou plusieurs lots dûment identifiés. Cet arrêté encadre notamment les conditions d'admission sur une même installation de stockage de boues issues de plusieurs stations de traitement des eaux usées. Enfin, ce même arrêté précise les modalités de dépôt temporaire de boues sur les parcelles d'épandage.

D'autre part, les lois EGALIM du 30 octobre 2018, AGEC du 10 février 2020 (relative à la lutte contre le gaspillage et à l'économie circulaire) ainsi que l'ordonnance du 29 juillet 2020 (relative à la prévention et à la gestion des déchets) vont modifier le cadre réglementaire régissant les conditions de retour au sol des boues d'épuration produites par les installations d'assainissement et, ce, à travers des textes réglementaires (décrets, arrêtés) dont les publications sont attendues en 2021. Ces évolutions réglementaires ne seront connues avec certitude qu'après leur publication et Veolia mettra son savoir-faire et ses expertises pour vous accompagner dans leur application.

Nouvelles obligations de performance des systèmes d'assainissement

L'arrêté du 31 juillet 2020 (JO du 10 octobre 2020) modifie certaines prescriptions applicables aux maîtres d'ouvrage des systèmes d'assainissement. Cet arrêté confirme que la Collectivité (Maître d'Ouvrage) est au centre du dispositif d'atteinte de la performance du système d'assainissement et apporte des modifications/nouveautés concernant :

- **l'analyse des risques de défaillance** : l'arrêté étend l'obligation aux réseaux de collecte. Aussi, cette analyse est désormais à réaliser sur l'ensemble du système d'assainissement à des échéances de réalisation variables selon la taille de celui-ci et au plus tard le 31/12/2021 pour les systèmes de plus de 10 000 EH.
- **les diagnostics des systèmes d'assainissement** : le diagnostic périodique du système d'assainissement des eaux usées est établi suivant une fréquence n'excédant pas dix ans et l'arrêté revoit les dates échéances pour sa réalisation (le 31/12/2021, pour les systèmes \geq 10 000 EH, le 31/12/2023 pour ceux \geq 2000 EH et $<$ 10 000 EH et le 31/12/2025 pour ceux $<$ 2000 EH). Le texte précise également que ce diagnostic doit donner lieu à un programme d'actions chiffré et hiérarchisé. Il constitue avec ce programme d'actions et le zonage assainissement le Schéma Directeur Assainissement. Par ailleurs, le diagnostic permanent est étendu aux systèmes de plus de 2000 EH et les dates d'échéances pour sa mise en place sont fixées au 31/12/2021 pour les systèmes de plus de 10 000 EH (respectivement 31/12/2024 pour les systèmes de plus de 2 000 EH)
- **Les critères de conformité du système de collecte** : les règles définissant la conformité des systèmes de collecte par temps de pluie sont à présent intégrées dans l'arrêté du 21 juillet 2015. L'arrêté reprend dans sa quasi-intégralité les critères énoncés dans l'instruction technique du 7 septembre 2015 ; ce faisant, et contrairement à cette précédente instruction technique, ces critères deviennent pleinement opposables. Notamment, dans les secteurs où la collecte est séparative, en dehors des opérations programmées de maintenance et des circonstances exceptionnelles, les rejets directs d'eaux usées par temps de pluie ne sont pas autorisés.

Toute l'équipe locale de Veolia est naturellement à votre disposition pour répondre à vos différentes questions concernant ces nouvelles obligations.

1.5 Les indicateurs réglementaires 2020

Service public de l'assainissement collectif

INDICATEURS DESCRIPTIFS DES SERVICES		PRODUCTEUR	VALEUR 2019	VALEUR 2020
[D201.0]	Estimation du nombre d'habitants desservis par un réseau de collecte des eaux usées, unitaire ou séparatif	Collectivité (2)	23 752	23 822
[D202.0]	Nombre d'autorisations de déversement	Collectivité (2)	25	27
[D203.0]	Quantité de boues issues des ouvrages d'épuration	Déléataire	578,3 t MS	622,7 t MS
[D204.0]	Prix du service de l'assainissement seul au m ³ TTC	Déléataire	3,32 €/m ³	3,65 €/m ³
INDICATEURS DE PERFORMANCE		PRODUCTEUR	VALEUR 2019	VALEUR 2020
[P202.2]	Indice de connaissance et de gestion patrimoniale des réseaux de collecte des eaux usées	Collectivité et Déléataire (2)	81	94
[P203.3]	Conformité de la collecte des effluents (*)	Police de l'eau	Conforme	En cours de mise en conformité
[P204.3]	Conformité des équipements d'épuration	Police de l'eau	Conforme	Conforme
[P205.3]	Conformité de la performance des ouvrages d'épuration	Police de l'eau (2)	Conforme	Conforme
[P206.3]	Taux de boues issues des ouvrages d'épuration évacuées selon des filières conformes	Déléataire	100 %	100 %
[P207.0]	Nombre d'abandons de créance et versements à un fonds de solidarité	Collectivité (2)	0	0
[P207.0]	Montant d'abandons de créance et versements à un fonds de solidarité	Collectivité (2)	214	378
[P251.1]	Taux de débordement des effluents dans les locaux des usagers	Déléataire	0,00 u/1000 habitants	0,00 u/1000 habitants
[P252.2]	Nombre de points du réseau de collecte nécessitant des interventions fréquentes de curage pour 100 km de réseau	Déléataire	6,61 u/100 km	6,55 u/100 km
[P253.2]	Taux moyen de renouvellement des réseaux de collecte des eaux usées	Collectivité (2)	0,00 %	0,00 %
[P254.3]	Conformité des performances des équipements d'épuration	Déléataire	94 %	98 %
[P255.3]	Indice de connaissance des rejets au milieu naturel par les réseaux de collecte des eaux usées	Collectivité (1)	90	90
[P256.2]	Durée d'extinction de la dette de la collectivité	Collectivité	A la charge de la collectivité	
[P257.0]	Taux d'impayés sur les factures d'eau de l'année précédente	Déléataire	0,00 %	1,96 %
[P258.1]	Taux de réclamations	Déléataire	0,00 u/1000 abonnés	0,00 u/1000 abonnés

(1) Le déléataire fournit dans le corps du rapport les informations en sa possession en fonction de la prise en compte dans son contrat de délégation de l'arrêté du 21 juillet 2015

(2) Les éléments de calcul connus du déléataire sont fournis dans le corps du présent rapport

(*) A ce jour, cet indicateur n'est pas défini

En rouge figurent les codes indicateurs exigibles seulement pour les rapports soumis à examen de la CCSPL

1.6 Autres chiffres clés de l'année 2020

LA PERFORMANCE ET L'EFFICACITE OPERATIONNELLE		PRODUCTEUR	VALEUR 2019	VALEUR 2020
	Conformité réglementaire des rejets (arrêté préfectoral)*	Déléataire	100,0 %	100,0 %
LA GESTION DU PATRIMOINE		PRODUCTEUR	VALEUR 2019	VALEUR 2020
	Nombre de branchements neufs	Déléataire	0	0
VP.077	Linéaire du réseau de collecte	Collectivité (2)	105 883 ml	107 573 ml
	Nombre de postes de relèvement	Déléataire	48 EU + 6EP	48 EU + 6EP
	Nombre d'usines de dépollution	Déléataire	1	1
	Capacité de dépollution en équivalent-habitants	Déléataire	34 300 EH	34 300 EH
COLLECTE DES EAUX USEES		PRODUCTEUR	VALEUR 2019	VALEUR 2020
	Nombre de désobstructions sur réseau	Déléataire	38	43
	Longueur de canalisation curée	Déléataire	9 174 ml	15 461 ml
LA DEPOLLUTION		PRODUCTEUR	VALEUR 2019	VALEUR 2020
	Volume arrivant (collecté)	Déléataire	1 276 197 m ³	1 335 518 m ³
VP.176	Charge moyenne annuelle entrante en DBO5	Déléataire	748 kg/j	723 kg/j
	Charge moyenne annuelle entrante en EH	Déléataire	12 469 EH	12 043 EH
	Volume traité	Déléataire	1 278 260 m ³	1 409 975 m ³
L'EVACUATION DES SOUS-PRODUITS		PRODUCTEUR	VALEUR 2019	VALEUR 2020
	Masse de refus de dégrillage évacués	Déléataire	93,0 t	83,0 t
	Masse de sables évacués	Déléataire	13,4 t	11,8 t
	Volume de graisses évacuées	Déléataire	Traitement sur site	Traitement sur site
LES CONSOMMATEURS ET LEUR CONSOMMATION		PRODUCTEUR	VALEUR 2019	VALEUR 2020
	Nombre de communes desservies	Déléataire	5	5
VP.056	Nombre total d'abonnés (clients)	Déléataire	8 840	8 885
VP.068	Assiette totale de la redevance	Déléataire	998 443 m ³	1 064 629 m ³

(2) Les éléments de calcul connus du délégataire sont fournis dans le corps du présent rapport

* la conformité réglementaire des rejets (directive européenne) n'est à présent plus évaluée (voir paragraphe « L'efficacité du traitement » de ce document).

LA SATISFACTION DES CONSOMMATEURS ET L'ACCES A L'EAU	PRODUCTEUR	VALEUR 2019	VALEUR 2020
Existence d'une mesure de satisfaction consommateurs	Déléataire	Mesure statistique d'entreprise	Mesure statistique d'entreprise
Taux de satisfaction globale par rapport au Service	Déléataire	86 %	87 %
Existence d'une Commission consultative des Services Publics Locaux	Déléataire	Non	Non
Existence d'une Commission Fonds Solidarité Logement « Eau »	Déléataire	Non	Non
LES CERTIFICATS	PRODUCTEUR	VALEUR 2019	VALEUR 2020
Certifications ISO 9001, 14001, 50001	Déléataire	En vigueur	En vigueur
Réalisation des analyses par un laboratoire accrédité	Déléataire	Oui	Oui

1.7 Le prix du service public de l'assainissement

LA FACTURE 120 M³

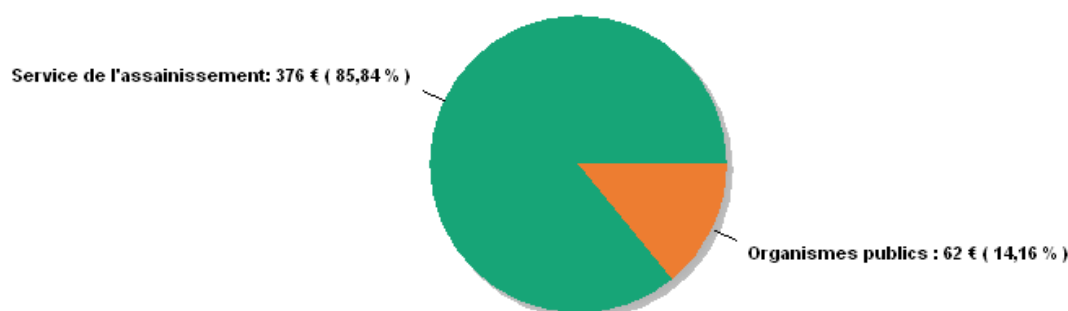
En France, l'intégralité des coûts du service public est supportée par la facture d'eau. La facture type de 120m³ représente l'équivalent de la consommation d'eau d'une année pour un ménage de 3 à 4 personnes.

A titre indicatif sur la commune de AUVERS SUR OISE, l'évolution du prix du service d'assainissement par m³ [D102.0] et pour 120 m³, au 1^{er} janvier est la suivante :

AUVERS Prix du service de l'assainissement collectif	SUR	OISE	Volume	Prix Au 01/01/2021	Montant Au 01/01/2020	Montant Au 01/01/2021	N/N-1
Part délégataire					156,52	156,13	-0,25%
Consommation			120	1,3011	156,52	156,13	-0,25%
Part syndicale					183,60	220,00	19,83%
Abonnement					42,84	34,00	-20,63%
Consommation			120	1,5500	140,76	186,00	32,14%
Organismes publics					22,20	22,20	0,00%
Modernisation du réseau de collecte			120	0,1850	22,20	22,20	0,00%
Total € HT					362,32	398,33	9,94%
TVA					36,23	39,83	9,94%
Total TTC					398,55	438,16	9,94%
Prix TTC du service au m3 pour 120 m3					3,32	3,65	9,94%

Le graphique ci-dessous présente la répartition du prix pour 120 m³ pour la commune de AUVERS SUR OISE


Facture 120m³ / Répartition du prix du service de l'Assainissement



Les factures type sont présentées en annexe.

2.

LES CONSOMMATEURS
ET LEUR
CONSOMMATION



Veolia fait de la « Relation Attentionnée » le principe transversal qui guide l'ensemble de sa relation aux consommateurs des services d'eau et d'assainissement, dans toutes ses actions au quotidien. Dans ce chapitre, figurent les informations relatives à la satisfaction des consommateurs de votre service, ainsi que les données liées à la consommation (interruptions de service, impayés, aides financières).

2.1 Les consommateurs et l'assiette de la redevance

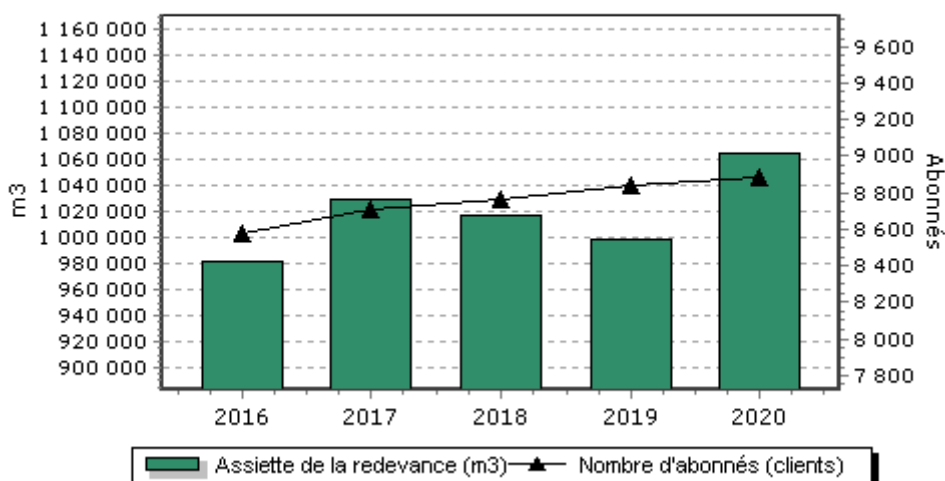
Le nombre de consommateurs abonnés (clients) par catégorie constaté au 31 décembre, au sens du décret du 2 mai 2007, figure au tableau suivant :

	2016	2017	2018	2019	2020	N/N-1
Nombre d'abonnés (clients) desservis	8 579	8 711	8 767	8 840	8 885	0,5%
Abonnés sur le périmètre du service	8 579	8 711	8 767	8 840	8 885	0,5%
Assiette de la redevance (m3)	980 800	1 028 494	1 017 253	998 443	1 064 629	6,6%
Effluent collecté sur le périmètre du service	980 800	1 028 494	1 017 253	998 443	1 064 629	6,6%



L'assiette de la redevance de 2020 est en augmentation par rapport en 2019 (+ 66 186m³)

Evolution comparative du nombre d'abonnés et de l'assiette de redevance



2.2 La satisfaction des consommateurs : personnalisation et considération au rendez-vous

Veolia place les consommateurs de services d'eau et d'assainissement au cœur de son action.

Veolia s'engage à prendre autant soin d'eux que de la qualité de l'eau qu'elle leur apporte ou de leur environnement. Au quotidien, nous souhaitons ainsi que les consommateurs se sentent bienvenus et considérés lorsqu'ils interagissent avec nos équipes, grâce à des interlocuteurs qu'ils comprennent et qui les comprennent... et bien sûr grâce à des femmes et des hommes résolument engagés à leur service.

Satisfaire les consommateurs des services que nous exploitons commence par recueillir régulièrement le jugement qu'ils portent sur ces services : leur apporter de la considération, personnaliser les réponses et les services qui leur sont proposés, cela commence toujours par être à l'écoute de ce qu'ils ont à nous dire, de ce qu'ils pensent de nous.

Le baromètre de satisfaction réalisé par Veolia porte sur les principaux critères d'appréciation de nos prestations :

- ✓ La qualité de l'eau
- ✓ la qualité de la relation avec le consommateur abonné : accueil par les conseillers des Centres d'appel, par ceux de l'accueil de proximité,...
- ✓ la qualité de l'information adressée aux abonnés.

Les résultats représentatifs de votre service en décembre 2020 sont :

	2016	2017	2018	2019	2020	N/N-1
Satisfaction globale	89	86	86	86	87	+1
La continuité de service	95	95	95	96	94	-2
Le niveau de prix facturé	54	55	56	61	59	-2
La qualité du service client offert aux abonnés	86	80	76	76	82	+6
Le traitement des nouveaux abonnements	90	85	89	83	87	+4
L'information délivrée aux abonnés	76	76	70	73	71	-2

Des indicateurs de performance permettent aussi d'évaluer de manière objective la qualité du service rendu.

→ *Les 5 promesses aux consommateurs de Veolia*

Par ces 5 promesses, Veolia concrétise sa volonté de placer les consommateurs du territoire au cœur de son action. Elles témoignent de la mobilisation quotidienne des femmes et des hommes de Veolia à leur service, tout au long de leur parcours avec le service : nous leur devons chaque jour une eau potable distribuée à domicile, l'assainissement de leurs eaux usées, mais aussi un accompagnement, une réactivité et une transparence sans faille.

#1 Qualité : « Nous nous mobilisons à 100% pour la qualité de votre eau ».

#2 Intervention : « Nous réagissons et vous aidons à faire face aux incidents »

#3 Budget : « Nous vous accompagnons dans la gestion de votre facture d'eau »

#4 Services : « Nous sommes à votre écoute quand et comme vous le souhaitez »

#5 Conseil : « Nous vous aidons à maîtriser votre consommation »

2.3 Données économiques

→ Le taux d'impayés sur les factures d'eau de l'année précédente [P257.0]

Le taux d'impayés est calculé au 31/12 de l'année 2020 sur les factures émises au titre de l'année précédente. Le taux d'impayés correspond aux retards de paiement.

C'est une donnée différente de la rubrique « pertes sur créances irrécouvrables et contentieux recouvrement » figurant dans le CARE ; cette dernière reprend essentiellement les pertes définitivement comptabilisées. Celles-ci peuvent être enregistrées avec de plus grands décalages dans le temps compte tenu des délais nécessaires à leur constatation définitive.

Une détérioration du taux d'impayés témoigne d'une dégradation du recouvrement des factures d'eau. Une telle dégradation peut annoncer la progression des factures qui seront enregistrées ultérieurement en pertes sur créances irrécouvrables.

	2016	2017	2018	2019	2020
Taux d'impayés	0,00 %	0,00 %	0,00 %	0,00 %	1,96 %
Montant des impayés au 31/12/N en € TTC (sur factures N-1)	0	0	0	0	60 293
Montant facturé N - 1 en € TTC	3 538 709	3 042 856	3 006 449	3 068 488	3 069 058



Dans ce tableau, la somme des impayés de 2020 représente le montant des factures émises en 2019 (parts délégataire et collectivité ainsi que les taxes sur l'eau potable) et non encore réglées au 31/12/2020

Pour mémoire comme indiqué dans le rapport délégataire de 2019 des impayés au 31/12/2019 sur les factures émises de 2018 étaient à 0€. La valeur zéro des années antérieures est dûe aux modalités de facturation et du recouvrement.

La loi Brottes du 15 avril 2013 a modifié les modalités de recouvrement des impayés par les services d'eau dans le cas des résidences principales. Quelles que soient les circonstances, les services d'eau ont interdiction de recourir aux coupures d'eau en cas d'impayés et doivent procéder au recouvrement des factures par toutes les autres voies légales offertes par la réglementation. Elles demeurent uniquement possibles dans le cas de résidences secondaires ou de locaux à strict usage professionnel, hors habitation. Cette situation a potentiellement pour effet de renchérir les coûts de recouvrement et/ou de pénaliser les recettes de l'ensemble des acteurs (délégataires, collectivités...).

→ Le montant des abandons de créance et total des aides accordées [P207.0]

L'accompagnement en cas de difficulté à payer les factures d'eau est une priorité pour votre collectivité et pour Veolia. Les dispositifs mis en œuvre s'articulent autour de trois axes fondamentaux :

- ✓ Urgence : des facilités de paiement (échéanciers, mensualisation, mandat-compte sans frais,...) sont proposées aux abonnés rencontrant temporairement des difficultés pour régler leur facture d'eau.
- ✓ Accompagnement : en partenariat avec les services sociaux, nous nous engageons à accueillir et orienter les personnes en situation de précarité, en recherchant de façon personnalisée les solutions les plus adaptées pour faciliter l'accès à l'eau.
- ✓ Assistance : pour les foyers en grande difficulté financière, Veolia participe au dispositif Solidarité Eau intégré du Fonds de Solidarité Logement départemental.

En 2020, le montant des abandons de créance s'élevait à 378 €.

Le nombre de demandes d'abandons de créance reçues par le délégataire et les montants accordés figurent au tableau ci-après :

	2016	2017	2018	2019	2020
Nombre de demandes d'abandon de créance à caractère social reçues par le délégataire	0	0	0	0	0
Montant des abandons de créances ou des versements à un fonds de solidarité par le délégataire (€)	0,00	0,00	0,00	213,70	378,40
Assiette totale (m3)	980 800	1 028 494	1 017 253	998 443	1 064 629

Ces éléments permettent à la Collectivité de calculer l'indicateur du décret **[P 207.0]**, en ajoutant à ce montant ses propres versements et en divisant par l'assiette de la redevance.


→ *Les échéanciers de paiement*

Le nombre d'échéanciers de paiement figure au tableau ci-après :

	2016	2017	2018	2019	2020
Nombre d'échéanciers de paiements ouverts au cours de l'année	0	0	0	0	0

3.

LE PATRIMOINE DE
VOTRE SERVICE



Prélever, produire, distribuer, stocker, surveiller... : une gestion optimisée du patrimoine est la garantie de son fonctionnement durable et d'un service performant au consommateur. Vous retrouverez dans cette partie l'inventaire des installations et des réseaux associés à votre contrat, ainsi que le bilan des renouvellements et des travaux neufs réalisés sur ces ouvrages durant l'année écoulée. Au-delà, la prise en compte du patrimoine naturel (animaux, végétaux, eau, air, sols) et la gestion des infrastructures vertes, contribuent pleinement à la performance du service et au bien-être des usagers

3.1 L'inventaire des installations

Cette section présente la liste des usines de dépollution et des postes de relèvement/refoulement associés au contrat.

Usines de dépollution	Capacité épuration en DBO5 (kg/j)	Capacité équivalent habitant (EH)	Capacité hydraulique (m3/j)
Station d'Épuration d'Auvers sur Oise	2 058	34 300	5 382
Capacité totale :	2 058	34 300	5 382

Capacité épuration en kg de DBO5 / j et capacité hydraulique en m3/j selon les données du constructeur, capacité en EH établie sur une base de 60 g de DBO5 par habitant et par jour.

Postes de refoulement / / relèvement eaux usées	Trop plein
Auvers sur Oise : Bourgogne	Oui
Auvers Sur Oise : Daubigny 1	Non
Auvers Sur Oise : Daubigny 2	Non
Auvers Sur Oise : Rue de la Plage	Non
Auvers Sur Oise : Rue des Aunaies	Oui
Auvers Sur Oise : Rue des Gords	Non
Auvers Sur Oise : Rue des Granges	Non
Auvers Sur Oise : Rue des Marolets	Non
Auvers Sur Oise : Rue des Roches	Non
Auvers Sur Oise : Rue du Clos Sermon	Non
Auvers Sur Oise : Rue Eugène Lefèvre	Non
Auvers Sur Oise : Rue Marcel Martin	Non
Auvers Sur Oise : Rue Rajon	Non
Auvers Sur Oise : Rue Rémy	Non
Auvers Sur Oise : Rue Roger Tagliana	Non
Auvers Sur Oise : Valhermeil	Non
Auvers Sur Oise : Van Gogh	Non
Auvers sur Oise : Rue des Bartagnolles	Non
Auvers sur Oise : Chemin des Bartagnolles	Non
Auvers sur Oise : Rue Simone le Danois	Non
Frépillon : Le Hameau	Non
Frépillon : Rue de l'Ecaillé	Non
Frépillon : Rue de Villiers-Adam	Non
Frépillon : Rue du Boudard	Oui
Frépillon : Z.A.C. des Flaches	Non
Frépillon : Z.A.C des épineaux	Non
Mériel : Allée Karakis	Non
Mériel : Pavillon de Chasse	Non
Mériel : Rue de la Pêcherie	Non
Mériel : Rue de l'Oise (PR 1)	Non
Mériel : Rue de l'Oise (PR 2)	Non
Mériel : Rue Dr Schweitzer	Non
Mériel : Sente des Gardes	Non
Méry Sur Oise : Chemin de l'Abreuvoir	Non
Méry Sur Oise : Sente de la Fontaine	Non
Méry Sur Oise : Rue Gaston Montmousseau (groupe scolaire)	Non
Méry Sur Oise : Pont de Méry	Non
Méry Sur Oise : Quai de Hallage	Non
Méry Sur Oise : Rue des Ecoles	Non
Méry Sur Oise : Rue Jean Brestel	Non
Méry Sur Oise : Rue Thérèse Léthias	Non
Méry Sur Oise : Stade Bestel	Non
Villiers Adam : Rue JB Lechauguette	Non

Villiers Adam : Ruelle de l'Isle Adam	Non
Villiers Adam Salle des Fêtes	Non
Villiers Adam rue Aristide Quillet	Non
Auvers-sur-Oise : Ancienne station	Non

Postes de refoulement / relèvement eaux pluviales	Trop plein
Méry sur Oise : Rue Gaston Montmousseau (groupe scolaire)	Non
Méry sur Oise : Sente chêne la riche	Non
Frépillon : Rue de l'Ecaillé	Non
Frépillon : Z.A.C des épineaux	Non
Villiers Adam : Ruelle de l'Isle Adam	Non

Autres installations

Auvers S/oise : Chambre à sable rue Rajon
Auvers S/oise : Dessableur chemin des Bartagnolles
Auvers S/Oise : Dessableur rue Clos Sermon
Auvers S/Oise : Dessableur rue de la Plage
Auvers S/Oise : Dessableur Valhermeil
Auvers sur Oise : Déversoir d'orage Rue de la Bourgogne Amont
Auvers sur Oise : Déversoir d'orage Rue de la Bourgogne Aval
Méry sur Oise Bassin d'orage Chemin des Bœufs
Méry sur Oise Dessableur Gendarmerie
Méry sur Oise Bassin d'orage Rue Gaston Montmousseau
Méry sur Oise Bassin d'orage ZAC des Bosquets 1
Méry sur Oise Bassin d'orage ZAC des Bosquets 2

3.2 L'inventaire des réseaux

Cette section présente la liste :

- ✓ des réseaux de collecte,
- ✓ des équipements du réseau,
- ✓ des branchements.

Les biens désignés comme biens de retour ou biens de reprise sont ceux expressément désignés comme tels au contrat, conformément au décret 2016-86 du 1er février 2016. S'il y a lieu, l'inventaire distingue les biens propres du délégataire.

→ Les canalisations, branchements et équipements

	2016	2017	2018	2019	2020	N/N-1
Canalisations						
Longueur totale du réseau (km)	164,8	164,7	170,8	177,8	182,2	2,5%
Canalisations eaux usées (ml)	98 653	98 773	101 897	105 883	107 573	1,6%
<i>dont gravitaires (ml)</i>	93 269	93 389	96 420	99 522	101 217	1,7%
<i>dont refoulement (ml)</i>	5 384	5 384	5 477	6 361	6 356	-0,1%
Canalisations eaux pluviales (ml)	66 173	65 951	68 908	71 959	74 674	3,8%
<i>dont gravitaires (ml)</i>	66 028	65 806	67 888	70 939	73 664	3,8%
<i>dont refoulement (ml)</i>	145	145	1 020	1 020	1 010	-1,0%
Ouvrages annexes						
Nombre de bouches d'égout, grilles avaloirs	1 235	827	830	1 432	1 491	4,1%
Nombre de regards	4 579	4 592	4 757	4 967	5 220	5,1%
Nombre de déversoirs d'orage	2	2	2	2	2	0,0%



La longueur totale des canalisations du syndicat intercommunal d'assainissement de la vallée de l'oise sud augmente de 4 405ml en 2020. Le délégataire procède régulièrement à des mises à jour du système d'information géographique visant à compléter / actualiser l'inventaire des réseaux mentionnant les matériaux, diamètres et classes d'âge des canalisations.

Les principales mises à jour réalisées en 2020 sont listées ci-après :

- Mises à jour des linéaires sur le chemin des bosquets à Méry sur Oise
- Mises à jour des linéaires sur la rue des carreaux à Frépillon

	EP GRAVITAIRE (ml)	EP REFOULEMENT (ml)	EU GRAVITAIRE (ml)	EU REFOULEMENT (ml)
Longueur totale (ml) tous diamètres - tous matériaux	73664	1010	101217	6356
DN20 (mm) - Béton	93			
DN 42 (mm) - Indéterminé	77			
DN 60 (mm) - Indéterminé	34			
DN 60 (mm) - PVC				47
DN 60 (mm) - Polyéthylène				57
DN 63 (mm) - PVC	104			379
DN 63 (mm) - Polyéthylène				139
DN 80 (mm) - PVC				772
DN 90 (mm) - Indéterminé	102			40
DN 90 (mm) - PVC				485
DN 100 (mm) - Fonte	32			281
DN 100 (mm) - Indéterminé	603			
DN 100 (mm) - PVC			2	157
DN 100(mm) - Polyéthylène		926		777
DN 100(mm) - Fibre Ciment				341
DN 110 (mm) - Indéterminé		41		
DN 110 (mm) - PVC				114
DN 125 (mm) - PVC	3			
DN 125 (mm) - Amiante ciment			11	
DN 135 (mm) - Indéterminé	72			
DN 150 (mm) - Amiante ciment			1034	
DN 150 (mm) - Fonte			15	680
DN 150 (mm) - Indéterminé	471		317	
DN 150 (mm) - PVC			23	845
DN 160 (mm) - Fonte			149	
DN 160 (mm) - Polyéthylène			5	
DN 200 (mm) - Acier			870	80
DN 200 (mm) - Amiante ciment	94		4537	
DN 200 (mm) - Béton	52		215	
DN 200 (mm) - Fibro ciment	24		33086	
DN 200 (mm) - Fonte	28		17217	38
DN 200 (mm) - Grès			11377	
DN 200 (mm) - Indéterminé	513		5222	8
DN 200 (mm) - PVC	264		19566	90
DN 200 (mm) - Polyéthylène			43	357
DN 250 (mm) - Béton	65			

DN 250 (mm) - Amiante ciment			433	
DN 250 (mm) - Fonte				113
DN 250 (mm) - Grès			168	
DN 250 (mm) - Indéterminé	315			
DN 250 (mm) - PVC	37			
DN 300 (mm) - Acier	483			
DN 300 (mm) - Amiante ciment	267			
DN 300 (mm) - Autre	29			
DN 300 (mm) - Béton	7222		478	240
DN 300 (mm) - Fonte	1193		1276	
DN 300 (mm) - Grès	88		245	
DN 300 (mm) - Indéterminé	7715			
DN 300 (mm) - PVC	998		8	
DN 300 (mm) - Polyéthylène	157	43		206
DN 300 (mm) - Dalot	38			
DN 300 (mm) - Fibro ciment	157		1213	
DN 315 (mm) - Béton	67			
DN 315 (mm) - Indéterminé	881			
DN 315 (mm) - PVC	484			
DN 350 (mm) - Béton	75			
DN 400 (mm) - Acier	291			
DN 400 (mm) - Amiante ciment	9		359	
DN 400 (mm) - Béton	4870		500	111
DN 400 (mm) - Fonte	615		21	
DN 400 (mm) - Grès			153	
DN 400 (mm) - Indéterminé	8760			
DN 400 (mm) - PVC	240			
DN 500 (mm) - Acier	197			
DN 500 (mm) - Amiante ciment	150			
DN 500 (mm) - Béton	4859			
DN 500 (mm) - Fonte	184			
DN 500 (mm) - Fibro Ciment			380	
DN 500 (mm) - Grès			219	
DN 500 (mm) - Indéterminé	4995			
DN 500 (mm) - PVC	92			
DN 600 (mm) - Acier	106			
DN 600 (mm) - Béton	2804			
DN 600 (mm) - Fibro ciment			23	
DN 600 (mm) - Fonte	270		1227	
DN 600 (mm) - Grès	140		111	
DN 600 (mm) - Indéterminé	5403			

DN 700 (mm) - Fonte			77	
DN 700 (mm) - Indéterminé	811			
DN 700 (mm) - Béton	131			
DN 800 (mm) - Acier	91			
DN 800 (mm) - Béton	1826			
DN 800 (mm) - Fonte	75			
DN 800 (mm) - Grès	269			
DN 800 (mm) - Indéterminé	4072			
DN 800 (mm) - PVC	430			
DN 900 (mm) - Béton	288			
DN 900 (mm) - Indéterminé	365			
DN 1000 (mm) - Béton	1809			
DN 1000 (mm) - Indéterminé	3289		303	
DN 1000 (mm) - Fonte				
DN 1200 (mm) - Béton	365			
DN 1200 (mm) - Indéterminé	395			
DN 1300 (mm) - Indéterminé	261			
DN 1400 (mm) - Indéterminé	363			
DN 1800 (mm) - Béton	238			
DN 1800 (mm) - Indéterminé	37			
DN ≥ 2000 (mm) - Indéterminé	1127			
DN indéterminé (mm) - Fonte			321	
DN indéterminé (mm) - Indéterminé	598		13	

3.3 Les indicateurs de suivi du patrimoine

Branchements, réseaux, postes de relèvement, usines de dépollution, installations de traitement des boues, bâtiments, etc , constituent un patrimoine physique et financier considérable pour la Collectivité.

Dans le cadre d'une responsabilité partagée selon le cadre défini par le contrat une démarche de gestion durable et optimisée de ce patrimoine est mise en œuvre afin de garantir le maintien en condition opérationnelle des ouvrages et le bon fonctionnement des équipements.

La mise à jour de l'intégralité des données patrimoniales du service est réalisée grâce à des outils de connaissance du patrimoine et d'un Système d'Information Géographique (SIG). L'analyse de l'ensemble des données apporte à la collectivité une connaissance détaillée de son patrimoine et de son état. Veolia est à même de procéder aux arbitrages entre réparation et renouvellement, et de proposer à la Collectivité, pour les opérations à sa charge, les éléments justifiant les priorités de renouvellement.

3.3.1 L'indice de connaissance et de gestion patrimoniale des réseaux [P202.2]

Dans le cadre de la mise en œuvre de la Loi Grenelle II de juillet 2010, il faut que l'Indice de Connaissance et Gestion Patrimoniale du Réseau atteigne un total de 40 points sur les 45 premiers points du barème pour que le service soit réputé disposer du descriptif détaillé.

Calculée sur un barème de 120 points (ou 110 points pour les services n'ayant pas la mission de collecte), la valeur de cet indice [P202.2] pour l'année 2020 est de :

Gestion patrimoine - Niveau de la politique patrimoniale du réseau	2016	2017	2018	2019	2020
Indice de connaissance et de gestion patrimoniale des réseaux	25	81	81	81	94

Gestion patrimoine - Niveau de la politique patrimoniale du réseau

Barème

Valeur
ICGPR

Code VP	Partie A : Plan des réseaux (15 points)		
VP250	Existence d'un plan des réseaux	10	10
VP251	Mise à jour annuelle du plan des réseaux	5	5
Partie B : Inventaire des réseaux (30 points qui ne sont comptabilisés que si la totalité des points a été obtenue pour la partie A)			
VP252	Existence d'un inventaire des réseaux avec mention, pour tous les tronçons représentés sur le plan du linéaire, de la catégorie de l'ouvrage et de la précision des informations cartographiques		Oui
VP253	Pourcentage du linéaire de réseau pour lequel l'inventaire des réseaux mentionne les matériaux et diamètres.		98,05 %
VP254	Mise à jour annuelle de l'inventaire des réseaux à partir d'une procédure formalisée pour les informations suivantes relatives aux tronçons de réseaux : linéaire, catégorie d'ouvrage, précision cartographique, matériaux et diamètres		Oui
Combinaison des variables VP252, VP253 et VP254	Informations structurelles complètes sur tronçon (diamètre, matériaux)	15	15
VP255	Connaissance pour chaque tronçon de l'âge des canalisations	15	14
Total Parties A et B		45	44
Partie C : Autres éléments de connaissance et de gestion des réseaux (75 points qui ne sont comptabilisés que si 40 points au moins ont été obtenus pour la partie A et B)			
VP256	Existence information géographique précisant altimétrie canalisations	15	11
VP257	Localisation et description des ouvrages annexes et des servitudes	10	10
VP258	Inventaire pompes et équipements électromécaniques	10	10
VP259	Dénombrement et localisation des branchements sur les plans de réseaux	10	10
VP260	Localisation des autres interventions	10	10
VP261	Définition mise en oeuvre plan pluriannuel enquête et auscultation réseau	10	0
VP262	Mise en oeuvre d'un plan pluriannuel de renouvellement des canalisations	10	0
Total:		120	94



Au cours de l'année 2020, le délégataire a procédé au dénombrement et à la localisation de branchements sur les plans de réseaux, permettant d'atteindre un Indice de Connaissance et de Gestion Patrimoniale des Réseaux de 94 points.

Dans le cadre de sa mission, Veolia procédera régulièrement à l'actualisation des informations patrimoniales à partir des données acquises dans le cadre de ses interventions ainsi que des informations que vos services lui auront communiquées, notamment, celles relatives aux extensions de réseau.

	2017	2018	2019	2020
Matériau	95.2 %	96.0 %	96.0 %	96.0 %
Classe d'âge	52.0 %	55.1 %	55.4 %	90,8 %

3.4 Gestion du patrimoine

3.4.1 Les renouvellements réalisés

Le renouvellement des installations techniques du service conditionne la performance à court et long termes du service. A court terme, les actions d'exploitation permettent de maintenir ou d'améliorer la performance technique des installations. A long terme, elles deviennent insuffisantes pour compenser leur vieillissement, et il faut alors envisager leur remplacement, en cohérence avec les niveaux de service fixés par la collectivité.

Le renouvellement peut concerner les installations (usines...) ainsi que les équipements du réseau. Il peut correspondre au remplacement à l'identique (ou à caractéristiques identiques compte tenu des évolutions technologiques) complet ou partiel d'un équipement, ou d'un certain nombre d'articles d'un lot (ex : capteurs).

Le renouvellement peut être assuré soit dans le cadre d'un Programme Contractuel, d'une Garantie de Continuité de Service ou d'un Compte de renouvellement. Le suivi des renouvellements à faire et réalisés chaque année est enregistré dans une application informatique dédiée.

→ *Les installations*

Décrits ci-après.

Installations électromécaniques

	Opération réalisée dans l'exercice
PR PONT DE MERY (MERY SUR OISE)	
TELEGESTION	Rénovation
POMPE DIP MOTIVE 1	Rénovation
PR MARCEL MARTIN (AUVERS SUR OISE)	
TELEGESTION	Rénovation
PR RUE DU CLOS SERMON (AUVERS SUR OISE)	
TELEGESTION	Rénovation
PR ALLEE KARAKIS (MERIEL)	
POMPE 1 DIP TEE 3KW	Rénovation
TELEGESTION	Rénovation
PASSERELLE DE TRAVAIL	Rénovation
PR RUE DU DR SCHWEITZER (MERIEL)	
TELEGESTION	Rénovation
SERRURERIE	Rénovation
PR QUAI DU HALAGE (MERY SUR OISE)	
TELEGESTION	Rénovation
PR RUE DES BARTAGNOLLES (AUVERS SUR OISE)	
SERRURERIE	Rénovation
TELEGESTION	Rénovation
PR ROUTE DE VILLIERS ADAM (FREPIILLON)	
POMPE 2 FLYGHT 13,5KW	Rénovation
TELEGESTION	Rénovation
PR CHEMIN DES BARTAGNOLLES (AUVERS SUR OISE)	
TELEGESTION	Rénovation
SERRURERIE	Rénovation
PR RUE DES GRANGES (AUVERS SUR OISE)	
TELEGESTION	Rénovation
SERRURERIE	Rénovation
PR CHEMIN DE L ABREUVOIR (MERY SUR OISE)	
POMPE DIP 1 MOTIVE 4KW	Rénovation
POMPE DIP 2 MOTIVE 4KW	Rénovation
TELEGESTION	Rénovation
PR RUE DU BOUDARD (FREPIILLON)	
TELEGESTION	Rénovation
PR RUE DES ROCHES (AUVERS SUR OISE)	
SERRURERIE	Rénovation
TELEGESTION	Rénovation
PR RUE DES GORDS (AUVERS SUR OISE)	
SERRURERIE	Rénovation
TELEGESTION	Rénovation
PR RUE DE LA PLAGE (AUVERS SUR OISE)	
SERRURERIE	Rénovation
PR RUE REMY (AUVERS SUR OISE)	

Serrurerie	Rénovation
TELEGESTION	Rénovation
PR RUE EUGENE LEFEBVRE (AUVERS SUR OISE)	
TELEGESTION	Rénovation
PR RUE TAGLIANA (AUVERS SUR OISE)	
TELEGESTION	Rénovation
PROTECTION ANTI CHUTE	Rénovation
PR RUE RAJON (AUVERS SUR OISE)	
SERRURERIE	Rénovation
TELEGESTION	Rénovation
AUVERS LAGUNE BOUES	
PORTAIL COULISSANT PRINCIPAL	Renouvellement
PR RUE DES ECOLES (MERY SUR OISE)	
EQUIPEMENT DE TELEGESTION	Rénovation
SERRURERIE	Rénovation
PR RUE DE L'OISE 1 (MERIEL)	
SERRURERIE	Rénovation
TELEGESTION	Rénovation
PR DAUBIGNY 2 (AUVERS SUR OISE)	
SERRURERIE	Rénovation
TELEGESTION	Rénovation
PR DAUBIGNY 1 (AUVERS SUR OISE)	
SERRURERIE	Rénovation
TELEGESTION	Rénovation
PR RUE VAN GOGH (AUVERS SUR OISE)	
SERRURERIE	Rénovation
TELEGESTION	Rénovation
PR DIP RUE BOURGOGNE (AUVERS SUR OISE)	
TELEGESTION	Rénovation
PR RUE DES MAROLETS (AUVERS SUR OISE)	
SERRURERIE	Rénovation
TELEGESTION	Rénovation
PR RUE DE L OISE 2 (MERIEL)	
TELEGESTION	Rénovation
PR RUE DE LA PECHERIE (MERIEL)	
SERRURERIE	Rénovation
TELEGESTION	Rénovation
PR SENTE DES GARDES (MERIEL)	
TELEGESTION	Rénovation
SERRURERIE	Rénovation
PR EU RUE DES ECAILLES (FREPILLON)	
TELEGESTION	Rénovation
TRAPPES	Rénovation
PR EP RUE DES ECAILLES (FREPILLON)	

TELEGESTION	Rénovation
TRAPPES	Rénovation
PR RUE VALHERMEIL (AUVERS SUR OISE)	
SERRURERIE	Rénovation
TELEGESTION	Rénovation
PR RUE DES AUNAIES (AUVERS SUR OISE)	
TELEGESTION	Rénovation
PASSERELLE DE TRAVAIL	Rénovation
PR LE HAMEAU RUE LA MALTRIERE (FREPIILLON)	
TELEGESTION	Rénovation
PR RUE JEAN BRESTEL (MERY SUR OISE)	
SERRURERIE	Rénovation
PR STADE BRESTEL (MERY SUR OISE)	
TELEGESTION	Rénovation
PR RUE THERESE LETHIAS (MERY SUR OISE)	
TELEGESTION	Rénovation
SONDE DE NIVEAU	Renouvellement
PR PAVILLON CHASSE MERIEL	
SERRURERIE	Rénovation
TELEGESTION	Rénovation
PR EP RUE MONMOUSSEAU (MERY SUR OISE)	
TELEGESTION	Rénovation
PR EP RUE MONTMOUSSEAU (MERY SUR OISE)	
TELEGESTION	Rénovation
PR EU SENTE DE L ISLE ADAM (VILLIERS ADAM)	
TELEGESTION	Rénovation
SERRURERIE	Rénovation
PR RUE L ECHAUGUETTE (VILLIERS ADAM)	
TELEGESTION	Rénovation
SERRURERIE	Rénovation
PR DIP EU RUE A QUILLET (VILLIERS ADAM)	
POMPE 2 DIP MOTIVE 1,5KW	Rénovation
TELEGESTION	Rénovation
PR SENTE DU CHENE LA RICHE (MERY SUR OISE)	
TELEGESTION	Rénovation
PR EU ZAC DES EPINEAUX (FREPIILLON)	
POMPE 2	Renouvellement
TELEGESTION	Rénovation
PR GIVERNY EU (MERY SUR OISE)	
POMPE 1	Renouvellement
TELEGESTION S530	Rénovation
PROTECTION ANTI CHUTE	Rénovation
PR GIVERNY EP (MERY SUR OISE)	
TELEGESTION S530	Rénovation

PROTECTION ANTI CHUTE	Rénovation
STATION D'EPURATION AUVERS	
PRETRAITEMENT	
DEGRILLEUR GROSSIER 1	Rénovation
DEGRILLEUR GROSSIER 2	Rénovation
DEGRILLEUR FIN 1	Rénovation
DEGRILLEUR FIN 2	Rénovation
TRAITEMENT BIOLOGIQUE	
POMPE 2 BACHE EAUX SALES	Renouvellement
ANALYSEUR NH4 RETOUR (AMTAX)	Rénovation
SONDE NITRATE SORTIE POST DENIT (NITRATAX)	Rénovation
SONDE NO3 NIT/DENIT (NITRATAX)	Rénovation
POMPE BACHE EAUX DECANTEES 4	Renouvellement
VANNE ENTREE BIOSTYR1	Renouvellement
VANNE ENTREE BIOSTYR3	Renouvellement
VANNE ENTREE BIOSTYR4	Renouvellement
VANNE EAU DENIT BIOSTYR5	Renouvellement
VANNE EAU DENIT BIOSTYR6	Renouvellement
VANNE SORTIE CANAL DENIT	Renouvellement
DECANTATION PRIMAIRE MULTIFLO	
AGITATEUR FLOCCULATION 1	Rénovation
FILE BOUES BACHE BOUES LIQUIDES (ALIM CENTRI)	
AGITATEUR IMMERGE	Renouvellement
MES BOUE MULTIFLO	Rénovation
FLOTTATION	
VANNE PNEUMATIQUE	Renouvellement
DESHYDRATATION	
CENTRIFUGEUSE 1	Rénovation
STOCKAGE DES BOUES	
GAVEUR	Rénovation
MES BOUES VERS CENTRI 1	Rénovation
MES BOUES VERS CENTRI 2	Rénovation
FILE AIR	
MOTEUR VENTILATEUR LOCAL DESSABLEUR	Renouvellement
AIR DE PROCESS PRODUCTION D AIR	
COMPRESSEUR AIR INDUS 1	Rénovation
COMPRESSEUR AIR INDUS 2	Rénovation
SURPRESSEUR 1 BIOSTYR	Rénovation
SURPRESSEUR 2 BIOSTYR	Rénovation
SURPRESSEUR 3 BIOSTYR	Rénovation
VANNE PNEUMATIQUE 1	Renouvellement
VANNE PNEUMATIQUE 2	Renouvellement
EQUIPEMENTS DE SECURITE	
DETECTEUR METHANOL 1	Renouvellement

DETECTEUR METHANOL 2	Renouvellement
DETECTEUR CH4 ARIVEE EAU	Renouvellement
BATIMENTS D'EXPLOITATION	
PORTE SECTIONNELLE SABLE	Rénovation
PORTAIL COULISSANT ENTREE	Rénovation
PRODUITS DE TRAITEMENT METHANOL	
VANNE PNEU METHANOL BIOSTYR5	Renouvellement
VANNE PNEU METHANOL BIOSTYR6	Renouvellement
PRODUITS DE TRAITEMENT POLYMERE LIQUIDE CENTRI	
POMPE DE TRANSFERT	Renouvellement
CONTROLE/COMMANDE	
ARMOIRES ELECTRIQUES	Rénovation
AUTOMATES	Rénovation
SUPERVISION	Rénovation

4.

LA PERFORMANCE ET
L'EFFICACITÉ
OPÉRATIONNELLE POUR
VOTRE SERVICE



La performance du service d'assainissement est un enjeu majeur, aussi bien pour le confort des consommateurs et des riverains au quotidien que pour maîtriser l'empreinte environnementale de cette activité. Ce chapitre regroupe les informations relatives à l'efficacité du service, de la collecte au traitement, et aborde également son impact sur l'environnement (maîtrise des déversements en milieu naturel, consommation de réactifs, bilan énergétique).

4.1 La maintenance du patrimoine



ENGAGEMENT

On distingue deux types d'interventions :

- ✓ Des opérations programmées d'entretien, maintenance, réparation ou renouvellement, définies grâce à des outils d'exploitation, analysant notamment les risques de défaillance,
- ✓ Des interventions non-programmées (urgences ou crises) qui nécessitent une réactivité maximale des équipes opérationnelles grâce à des procédures d'intervention parfaitement décrites et éprouvées. Les interruptions de service restent ainsi l'exception.

La réalisation de ces interventions conduit le cas échéant à faire appel à des compétences mutualisées (régionales ou nationales) et bénéficie du support d'outils informatiques de maintenance et de gestion des interventions.



FOCUS

La gestion centralisée des interventions

Le pilotage des interventions de nos techniciens est centralisé, qu'elles soient programmées ou imprévues, qu'il s'agisse de la maintenance d'un équipement, d'une intervention sur le branchement d'un abonné ou encore d'un prélèvement pour analyse en cas de suspicion de pollution dans le réseau.

→ **Les opérations de maintenance des installations**

Décrites ci-après.

Installation	Date	Commentaires
Auvers sur Oise - Chemin des Bartagnolles 2	09/03/2020	Curage du poste
Auvers sur Oise - Daubigny 1	10/04/2020	Curage du poste
Auvers sur Oise - Daubigny 2	10/04/2020	Curage du poste
Auvers sur Oise - Rue de la Plage	14/04/2020	Curage du poste
Auvers sur Oise - Rue des Aunaies	03/09/2020	Curage du poste
Auvers sur Oise - Rue des Bartagnolles	15/04/2020	Curage du poste
Auvers sur Oise - Rue des Gords	14/04/2020	Curage du poste
Auvers sur Oise - Rue des Granges	10/04/2020	Curage du poste
Auvers sur Oise - Rue des Marolets	10/04/2020	Curage du poste
Auvers sur Oise - Rue des Roches	14/04/2020	Curage du poste
Auvers sur Oise - Rue du Clos Sermon	10/04/2020	Curage du poste
Auvers sur Oise - Rue Eugène Lefevre	04/02/2020	Curage du poste Refait le 08/09/2020
Auvers sur Oise - rue le Danois	07/04/2020	Curage du poste
Auvers sur Oise - Rue Marcel Martin	09/04/2020	Curage du poste
Auvers sur Oise - Rue Rajon	15/04/2020	Curage du poste
Auvers sur Oise - Rue Rémy	14/04/2020	Curage du poste
Auvers sur Oise - Rue Rogert Tagliana	14/04/2020	Curage du poste
Auvers sur Oise - Valhermeil	15/04/2020	Curage du poste
Auvers sur Oise - Van Gogh	14/04/2020	Curage du poste
Frépillon - Rue de Villiers Adam	20/07/2020	Curage du poste
Frépillon - Rue du Boudard	08/04/2020	Curage du poste
Frépillon - Zac des Flaches2 EU (Ecaillé)	08/04/2020	Curage du poste
Frépillon - ZAC Epinaux	08/04/2020	Curage du poste
Mériel - Allée de la Pêcherie	08/04/2020	Curage du poste
Mériel - Pavillon de chasse	07/04/2020	Curage du poste
Mériel - Rue de l'Oise 1	08/04/2020	Curage du poste
Mériel - Rue du Docteur Schweitzer	07/04/2020	Curage du poste Refait le 03/09/2020
Mériel - Sente des Gardes	03/04/2020	Curage du poste
Méry sur Oise - Giverni EP	21/07/2020	Curage du poste
Méry sur Oise - Giverny EU	21/07/2020	Curage du poste
Méry sur Oise - Groupe Scolaire EP	20/07/2020	Curage du poste
Méry sur Oise - Groupe Scolaire EU	20/07/2020	Curage du poste
Méry sur Oise - Rue des écoles	09/04/2020	Curage du poste
Méry sur Oise - Rue Jean Brestel	09/04/2020	Curage du poste
Méry sur Oise - Rue Thérèse Lethias	20/07/2020	Curage du poste
Méry sur Oise - Stade Brestel	09/04/2020	Curage du poste
Villiers Adam - Rue L'Echaugnette	30/01/2020	Curage du poste Refait le 07/04/2020
Villiers Adam - Salles des fetes	07/04/2020	Curage du poste
Villiers Adam - Sente de l'Isle-Adam	03/04/2020	Curage du poste

→ *L'auscultation du réseau de collecte*

Interventions d'inspection et de contrôle	2016	2017	2018	2019	2020	N/N-1
Longueur de canalisation inspectée par caméra (ml)	12 348	11 144	6 849	6 599	12 796	93,9%

→ *Le curage*

Interventions de curage préventif	2016	2017	2018	2019	2020	N/N-1
Nombre d'interventions sur réseau	1 549	1 624	1 613	1 906	1 784	-6,4%
sur canalisations	66	63	82	50	69	38,0%
sur accessoires	1 483	1 561	1 531	1 856	1 715	-7,6%
sur bouches d'égout, grilles avaloirs	1 483	1 561	1 531	1 856	1 715	-7,6%
Longueur de canalisation curée (ml)	14 928	11 144	15 514	9 174	15 461	68,5%

Interventions curatives	2016	2017	2018	2019	2020	N/N-1
Nombre de désobstructions sur réseau	63	87	116	91	79	-13,2%
sur branchements	25	19	25	28	26	-7,1%
sur canalisations	23	18	14	10	17	70,0%
sur pompes	5	41	61	45	33	-26,7%
sur accessoires	10	9	16	8	3	-62,5%
sur bouches d'égout, grilles avaloirs	10	9	16	8	3	-62,5%

En 2020, le taux de curage curatif sur branchements et canalisations est de **4,84 / 1000 abonnés**.

→ *Les points « noirs » du réseau de collecte [P252.2]*

Concernant le réseau de collecte, le nombre de points du réseau nécessitant des interventions fréquentes de curage [P252.2] permet à la fois de mettre en évidence la présence de défauts structurels ponctuels et d'évaluer les stratégies d'exploitation mises en œuvre pour pallier ces défauts. Ces défauts sont naturellement susceptibles de constituer des points prioritaires d'amélioration.

	2016	2017	2018	2019	2020	N/N-1
Nombre total de points concernés sur le réseau	6	6	7	7	7	0,0%
Longueur du réseau de collecte des eaux usées hors branchements (ml)	98 653	98 773	101 897	105 883	107 573	1,6%
Nombre de points du réseau nécessitant des interventions fréquentes de curage par 100km	6,08	6,07	6,87	6,61	6,51	-1,5%

4.2 L'efficacité de la collecte

4.2.1 La maîtrise des entrants

→ Les rejets d'eaux usées d'origine non domestique

Les effluents non domestiques peuvent présenter des caractéristiques physico-chimiques particulières ne permettant pas un traitement similaire à celui effectué dans un système d'assainissement collectif des eaux usées domestiques classiques.

L'impact de ces effluents, s'ils ne sont pas maîtrisés, peut être important sur le fonctionnement et la gestion du système d'assainissement collectif, mais aussi sur le milieu naturel.

Aussi, la maîtrise des rejets non domestiques dans les réseaux publics d'assainissement contribue à :

- ✓ améliorer le fonctionnement du système de collecte et de traitement,
- ✓ préserver les ouvrages/équipements du système d'assainissement et le patrimoine de la Collectivité,
- ✓ garantir les performances du système de traitement,
- ✓ garantir la qualité des boues, et leur innocuité,
- ✓ respecter la réglementation.

Il importe donc d'identifier les rejets non domestiques à risque, de définir les conditions de leur raccordement (arrêtés d'autorisation, conventions de déversement) et de les contrôler.

Chaque année, un plan d'action est défini afin de cibler les établissements à contrôler en priorité dans l'année :

- ✓ à partir de la demande de la Collectivité ou des industriels eux-mêmes, les services de l'Etat (DREAL, ARS...) étant souvent à l'origine de la démarche des industriels,
- ✓ après détection de substances pouvant nuire à la valorisation agricole des boues et l'identification des établissements pouvant être à l'origine de la pollution,
- ✓ après détection de substances significatives (au sens de la réglementation RSDE - note du 12 août 2016) dans les effluents de la station d'épuration pouvant conduire à des impacts sur les milieux récepteurs. En effet, la note du 12 août 2016, au-delà des campagnes régulières d'analyse des substances en entrée et en sortie de stations d'épuration supérieures à 10 000 EH impose aux Maîtres d'ouvrage du réseau de Collecte la responsabilité de réaliser un diagnostic visant à identifier les sources de substances et à proposer les actions correctives pour les réduire. Aussi, dans ce cadre, des contrôles des établissements pourront être d'intérêt.

La définition du plan d'action tient par ailleurs compte de :

- ✓ la localisation à l'échelle de la Collectivité de l'ensemble des établissements déversant dans les réseaux des eaux usées autres que domestiques,
- ✓ l'évaluation des principaux apports à partir de la synthèse des données existantes (études, autocontrôles, données Agence de l'Eau, consommations d'eau, ...),
- ✓ l'établissement de la liste des établissements à risques.

Afin de s'adapter aux constatations de terrain, le plan d'action pourra être modifié en cours d'année à la demande de la Collectivité.

→ **Le bilan 2020 des Arrêtés d'Autorisation de Déversement (AAD) et des Conventions Spéciales de Déversement (CSD)(y compris simplifié)**

Le tableau ci-dessous présente le nombre total de conventions et d'arrêtés d'autorisation de déversement établis au 31/12 de l'année :

	2015	2016	2017	2018	2019	2020
Nombre de conventions de déversement	0	0	0	0	0	0
Nombre arrêtés d'autorisation de déversement	0	0	0	3	7	0
Nombre d'Autorisation de Déversement simplifié				14	1	2

→ **La conformité des branchements domestiques**

Le contrôle de la conformité des branchements pour s'assurer de l'absence de mauvais branchements (par exemple, branchement pluvial raccordé au réseau d'eaux usées dans le cas d'un réseau séparatif) est également un élément de maîtrise des entrants dans le système d'assainissement.

- **Contrôles réalisés dans le cadre des contrôles par quartiers :**

Nombre de contrôles total : **78**

Nombre de branchements contrôlés une première fois : **68**

Nombre de branchements contrôlés conforme lors de la première visite : **50**

Nombre de branchements contrôlés non-conforme lors de la première visite : **18**

Nombre de contre-visites total : **10**

Nombre de contrôles devenus conformes lors d'une visite suivante : **9**

- **Contrôles réalisés dans le cadre des ventes de biens immobiliers :**

Nombre de contrôles total : **448**

Nombre de branchements contrôlés une première fois : **411**

Nombre de branchements contrôlés conforme lors de la première visite : **354**

Nombre de branchements contrôlés non-conforme lors de la première visite : **57**

Nombre de contre-visites total : **37**

Nombre de contrôles devenus conformes lors d'une visite suivante : **35**

4.2.2 La maîtrise des déversements en milieu naturel

→ La connaissance des déversements vers le milieu naturel [P255.3]

Le tableau ci-dessous présente les points de rejets au milieu naturel identifié :

Nombre de points de rejet	2016	2017	2018	2019	2020
Nombre d'usines de dépollution	1	1	1	1	1
Nombre de déversoirs d'orage	2	2	2	2	2
Nombre de trop-pleins de postes de relèvement/refoulement	3	3	3	3	3

Les déversoirs d'orage et les « trop-pleins » des postes de relèvement ont été initialement mis en place pour permettre de déverser au milieu naturel les effluents en excès par temps de pluie.

La connaissance fine de ces points de rejet et l'évaluation de la pollution rejetée sont nécessaires pour maîtriser l'impact environnemental du réseau d'assainissement. L'indicateur « Indice de connaissance des rejets au milieu naturel par les réseaux de collecte des eaux usées » [P255.3] (voir définition dans le glossaire en annexe du présent document) permet de mesurer l'avancement de cette politique.

Cet indicateur est à établir par la Collectivité avec l'appui du délégataire. Les informations dont nous disposons et qui sont utiles au calcul de l'indicateur sont les suivantes :

	2016	2017	2018	2019	2020
Indice de connaissance des rejets au milieu naturel par les réseaux de collecte	90	90	90	90	90

Indice de connaissance des rejets au milieu naturel par les réseaux de collecte	Barème	Valeur ICR
Partie A : Eléments communs à tous les types de réseaux (100 points)		
Identification des points de rejets potentiels aux milieux récepteurs	20	20
Évaluation de la pollution collectée en amont de chaque point potentiel de rejet	10	10
Etude terrain des points de déversements - id moment et taille du déversement	20	20
Mesures débit et pollution sur les points de rejet	30	30
Réalisation rapport sur la surveillance des systèmes de collecte et stations d'épuration	10	10
Connaissance qualité des milieux récepteurs et évaluation impact des rejets sur le milieu récepteur	10	0
Total Partie A	100	90
Partie B : Pour les secteurs équipés en réseaux séparatifs ou partiellement séparatifs (10 points qui ne sont comptabilisés que si 80 points au moins ont été obtenus en partie A)		
Évaluation de la pollution déversée par les réseaux pluviaux au milieu récepteur	10	0
Partie C : Pour les secteurs équipés en réseaux séparatifs ou mixtes (10 points qui ne sont comptabilisés que si 80 points au moins ont été obtenus en partie A)		
Mise en place suivi de la pluviométrie des principaux déversoirs d'orage	10	0
Total:	120	90

→ La conformité de la collecte [P203.3]

Cet indicateur [P203.3] (voir définition dans le glossaire en annexe du présent document) permet d'évaluer la conformité du réseau de collecte d'un service d'assainissement au regard des dispositions réglementaires issues de la directive européenne ERU.

Le mode de calcul de cet indicateur en cours de refonte n'a pas été communiqué à la date d'établissement du présent rapport. Veolia est en attente de la publication de la fiche indicateur sur le site de l'Observatoire national des services d'eau et d'assainissement : <http://services.eaufrance.fr/>

Dans l'attente de la publication de cet indicateur, Veolia met à disposition de la Collectivité les informations suivantes qui seront utiles pour établir la conformité du réseau de collecte et, le cas échéant, identifier les axes de progrès :

Pluviométrie :

Hauteur de pluie totale (mm)	2018	2019	2020
Déversoir d'Orage d'Auvers sur Oise Rue de la Bourgogne Amont	655	655	644
Déversoir d'Orage d'Auvers sur Oise Rue de la Bourgogne Aval	655	655	636
Moyenne	655	655	640

Bilan global des déversements :

Volumes totaux déversés (par temps sec et par temps de pluie) (en m3) :

Point de déversement	2018	2019	2020
Déversoir d'Orage d'Auvers sur Oise Rue de la Bourgogne Amont	291	0	58
Déversoir d'Orage d'Auvers sur Oise Rue de la Bourgogne Aval	2 305	0	523
Total	2 596	0	581

Charges totales déversées (par temps sec et par temps de pluie) (en kgDBO5) :

Point de déversement	2018	2020
Déversoir d'Orage d'Auvers sur Oise Rue de la Bourgogne Amont	65	13
Déversoir d'Orage d'Auvers sur Oise Rue de la Bourgogne Aval	400	74
Total	464	86

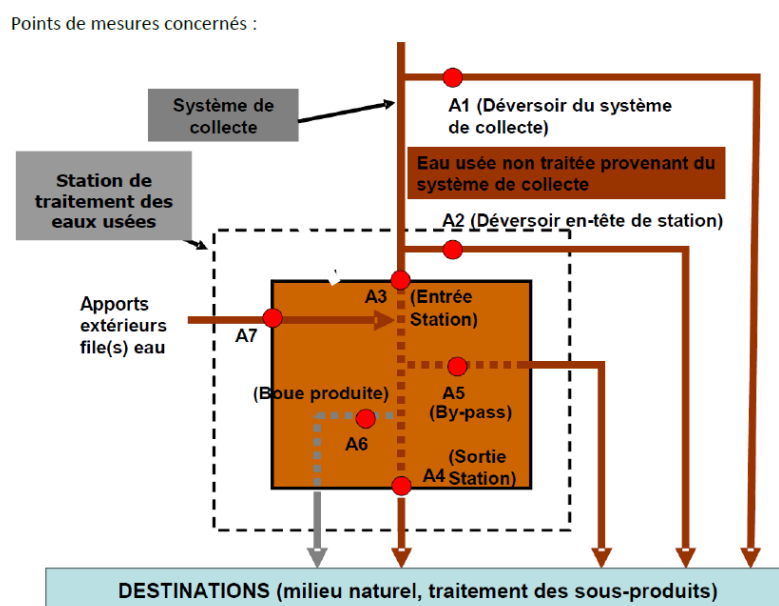
4.3 L'efficacité du traitement

La conformité des systèmes de traitement aux prescriptions réglementaires concerne le niveau d'équipement des installations, ainsi que la qualité des rejets et leur impact sur le milieu naturel. Cette conformité est évaluée au travers, d'une part, des indicateurs de l'arrêté du 2 mai 2007 et, d'autre part, des critères de l'arrêté du 21 juillet 2015.

Afin d'assurer une bonne cohérence avec l'arrêté du 21 juillet 2015, les outils Autostep et Mesurestep mis à disposition des Services de Police de l'Eau et des Exploitants par le Ministère de la Transition Ecologique et Solidaire (<http://assainissement.developpement-durable.gouv.fr/>) et permettant de réaliser l'évaluation de conformité des systèmes d'assainissement ont évolué en 2019. De nouvelles règles sont ainsi appliquées pour évaluer la conformité en performance des stations d'épuration.

- les flux considérés en entrée et en sortie du système de traitement tiennent à présent compte du débit de référence ou du Percentile 95 (PC95). En pratique seuls les flux à hauteur du débit de référence sont retenus dans les calculs. Ainsi, tous les volumes déversés par le Déversoir en Tête de Station (A2) au-delà du débit de référence sont écartés et n'interviennent pas dans les calculs de conformité. Il en est de même pour le calcul de la Charge Brute de Pollution Organique, basé sur les flux en entrée en DBO5,
- un bilan d'autosurveillance est à présent considéré hors condition normale de fonctionnement (et les paramètres non-conformes sont alors écartés) lorsque le débit en entrée de station d'épuration (A3) dépasse le débit de référence PC95,
- dans le cas des stations d'épuration supérieures à 2 000 EH, le calcul de la conformité nationale sera basé uniquement sur la valeur du PC95 calculée et le calcul de la conformité locale prendra en compte la valeur maximale entre le PC95 et le débit de référence défini dans l'acte administratif. Dans le cas des stations inférieures à 2 000 EH, seul le débit de référence issu de l'acte administratif sera considéré.

Les schémas ci-dessous rappellent la dénomination SANDRE des points de mesures et illustrent les nouveautés introduites.



Dénomination SANDRE des points de mesures

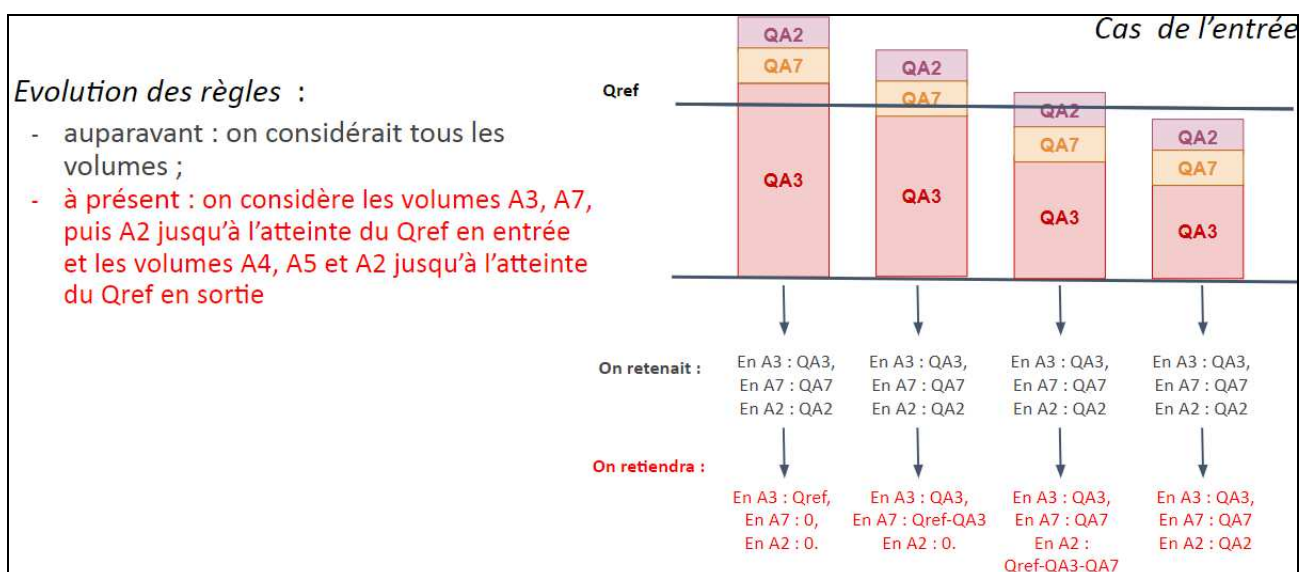


Schéma explicatif des nouvelles modalités pour le calcul des volumes, concentrations, et flux

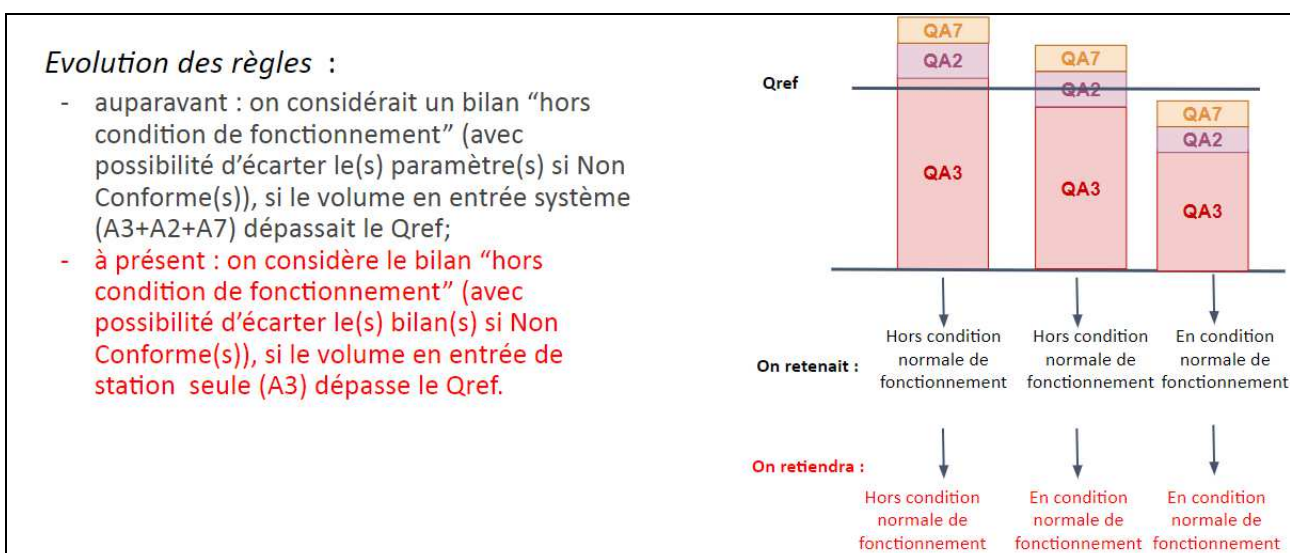


Schéma explicatif des nouvelles modalités pour définir si le bilan est en ou hors condition normale de fonctionnement

Afin d'intégrer ces nouvelles règles, nous avons également fait évoluer notre outil interne OPUS pour évaluer la conformité locale le plus justement possible. Aussi, le rapport annuel fournit à présent les évaluations de conformité locale réalisées en adoptant ces nouvelles règles de calcul. A l'occasion de ce changement, nous avons également décidé de conserver uniquement nos évaluations « exploitant » de la conformité locale et de ne plus transmettre nos évaluations « exploitant » de la conformité européenne. Pour rappel, l'indicateur réglementaire P205.3 Conformité de la performance des ouvrages d'épuration est à la Charge du Service de Police de l'Eau et n'est pas dû par l'exploitant.

C'est également pourquoi, nous avons rappelé les hypothèses sur lesquelles se fondent nos évaluations de conformité.

En effet, les modalités précises d'évaluation retenues pour évaluer la conformité s'appuient en premier lieu sur les critères des services en charge de la Police de l'Eau lorsque ceux-ci ont été inscrits dans un arrêté préfectoral et/ou portés à la connaissance de Veolia. A défaut, les critères pris en compte sont ceux énoncés dans les guides généraux d'application de l'arrêté du 21 juillet 2015 élaborés par la Direction de l'Eau et la Biodiversité.

4.3.1 Conformité globale

→ La conformité des équipements d'épuration [P204.3]

Cet indicateur [P204.3] permet d'évaluer la conformité des équipements de l'ensemble des stations d'épuration d'un service d'assainissement, au regard des dispositions réglementaires issues de la directive européenne ERU. Cet indicateur résulte des conformités de chaque station de traitement des eaux usées (STEU) du service, pondérées par la charge entrante en DBO5 (moyenne annuelle). La conformité de chacune des STEU est établie par les services de l'Etat et est adressée à l'exploitant en vertu de l'article 22 de l'arrêté du 21 juillet 2015. La valeur de cet indicateur n'a pas été communiquée à Veolia à la date d'établissement du présent rapport.

→ La conformité de la performance des ouvrages d'épuration aux prescriptions nationales issues de la directive ERU [P205.3]

Cet indicateur permet d'évaluer la conformité de la performance de l'ensemble des stations d'un service, au regard des dispositions réglementaires issues de la Directive européenne ERU. Il [P205.3] est à établir par la Police de l'eau, qui doit l'adresser à l'exploitant en vertu de l'article 22 de l'arrêté du 21 juillet 2015. La valeur de cet indicateur n'a pas été communiquée à Veolia à la date d'établissement du présent rapport.

En l'absence de réception à la date d'établissement du présent rapport annuel des éléments relatifs à cet indicateur, Veolia présente ci-dessous un indicateur approché, établi à partir des données issues de l'autosurveillance mise en œuvre et des valeurs caractéristiques de référence de la station (CBPO, Qref) à utiliser, établies et communiquées par le service de Police des eaux (arrêté préfectoral d'autorisation, ou à défaut manuel d'autosurveillance). Ces valeurs sont rappelées par station dans le tableau ci-dessous.

L'évaluation est réalisée en écartant les bilans non conformes correspondant à un débit arrivant en entrée de la station au-delà du débit de référence caractéristique de la station et les bilans en situations inhabituelles (opérations de maintenance programmées, circonstances exceptionnelles telles que catastrophes naturelles, inondations...). Il s'agit donc d'une évaluation de la conformité locale (et non d'une évaluation de la conformité nationale/européenne).

Les indices suivants mesurent la conformité par rapport à la réglementation (arrêté préfectoral local ou arrêté du 21 juillet 2015 à défaut). Pour rappel, la conformité à la directive européenne n'est à présent plus évaluée.

Conformité réglementaire des rejets	à l'arrêté préfectoral
	100,00
Station d'Epuration d'Auvers sur Oise	100,00

Pour établir la performance globale, dans le cas de plusieurs usines de dépollution, le taux de chaque usine est pondéré par la charge en DBO5 arrivant sur le système de traitement.

→ **La conformité des performances des équipements d'épuration au regard des prescriptions de l'acte individuel [P254.3]**

Cet indicateur [P254.3], qui concerne uniquement les usines d'épuration de plus de 2000 EH, correspond au nombre de bilans conformes aux objectifs de rejet spécifiés par l'arrêté préfectoral ou, par défaut, selon les règles d'évaluation de la conformité identifiées avec la Police de l'Eau, rapporté au nombre total de bilans réalisés sur 24 heures. Pour calculer cet indicateur, les bilans non conformes correspondant à un débit entrant dans la station au-delà du débit de référence caractéristique de la station et les bilans en situations inhabituelles (opérations de maintenance programmées, circonstances exceptionnelles telles que catastrophes naturelles, inondations...) sont écartés, selon la réglementation en vigueur.

Conformité des performances des équipements d'épuration	2016	2017	2018	2019	2020
Performance globale du service (%)	96	100	92	94	98
Station d'Epuration d'Auvers sur Oise	96	100	92	94	98

Pour établir la performance globale, dans le cas de plusieurs usines de dépollution, le taux de chaque usine est pondéré par la charge en DBO5 arrivant sur le système de traitement.

A partir de 2019, cette conformité est évaluée en retenant les nouvelles règles incluses dans les outils mis à disposition par le Ministère (prise en compte des débits à hauteur du débit de référence en entrée et sortie, prise en compte du débit entrant en station pour définir si la station est en ou hors condition normale de fonctionnement, prise en compte du débit de référence mentionné dans l'acte administratif (arrêté préfectoral local)). Cette évaluation reste fournie à titre indicatif. Seule l'évaluation transmise par le Service de Police de l'Eau en mars a une valeur officielle.

→ **Taux de boues issues des ouvrages d'épuration évacuées selon des filières conformes [P206.3]**

Cet indicateur mesure la proportion des boues évacuées par l'ensemble des stations d'épuration d'un service d'assainissement, et traitées ou valorisées conformément à la réglementation. Les filières de traitement et/ou de valorisation de ces boues peuvent être la valorisation agricole, le compostage, l'incinération, la gazéification et la décharge agréée.

	2016	2017	2018	2019	2020
Taux de boues évacuées selon une filière conforme (%)	100	100	100	100	100
Station d'Epuration d'Auvers sur Oise	100	100	100	100	100

4.3.2 Bilan d'exploitation et conformités par station

Les données de bilan et conformité sont détaillées en annexe du présent document.

Les autres données d'auto-surveillance sont consultables sur les registres d'autosurveillance, tenus à jour conformément à l'arrêté du 21 juillet 2015.

Station d'Épuration d'Auvers sur Oise

Rappel des valeurs caractéristiques de la station et des performances de traitement attendues

Les valeurs caractéristiques utilisées pour l'évaluation de la conformité de la station sont présentées dans le tableau qui suit. Il s'agit des valeurs établies et communiquées par le service de Police des eaux (arrêté préfectoral d'autorisation, ou à défaut manuel d'autosurveillance) (Débit de référence) ou fournies par le constructeur (capacité nominale).

Valeurs caractéristiques utilisées pour l'évaluation de conformité

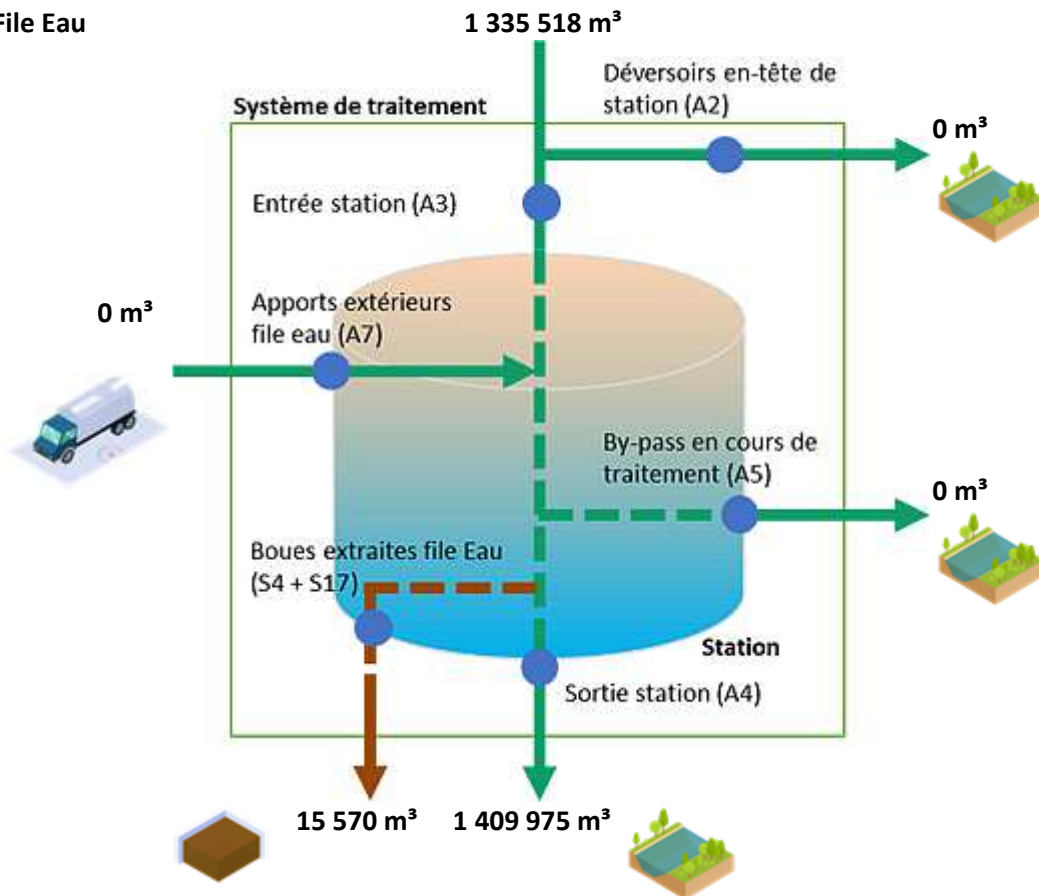
	2020
Débit de référence (m ³ /j)	5 382
Capacité nominale (kg/j)	2 058

Performances attendues (selon arrêté préfectoral) (*)

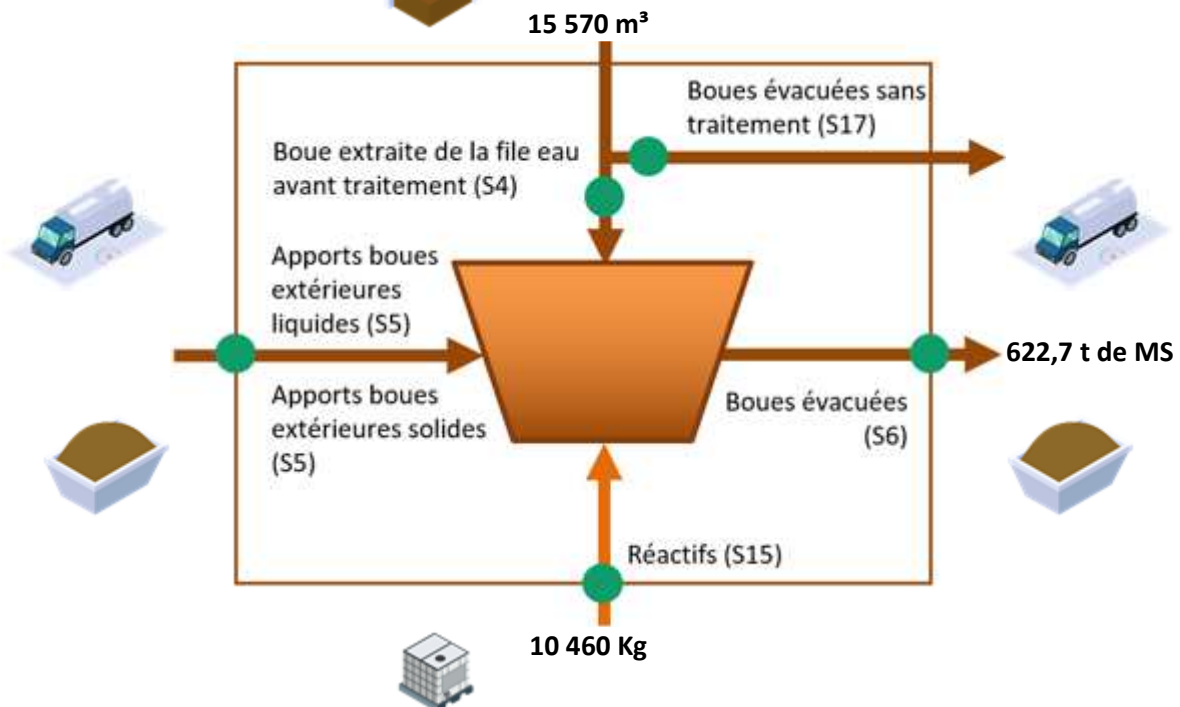
	DCO	DBO5	MES	NTK	NGL	NH4	Ptot
Concentration maximale à respecter (mg/L) (*)							
moyenne journalière par bilan	90,00	25,00	30,00	10,00	18,00		2,00
moyenne annuelle				7,00	15,00		2,00
Concentration réductible en sortie (mg/L)							
moyenne journalière par bilan	180,00	50,00	70,00	15,00	20,00		2,50
Charge maximale à respecter (kg/j)							
Rendement minimum moyen (%)							
moyen journalier par bilan	91,00	93,00	94,00	90,00	80,00		80,00
moyen annuel				90,00	85,00		80,00

* : En général, pour les paramètres NTK, NGL et Ptot, les conformités se jugent en moyennes annuelles, et pour les autres paramètres en moyennes journalières par bilan, cela sous réserve d'absence d'indications complémentaires d'arrêtés préfectoraux locaux.

File Eau



File Boue



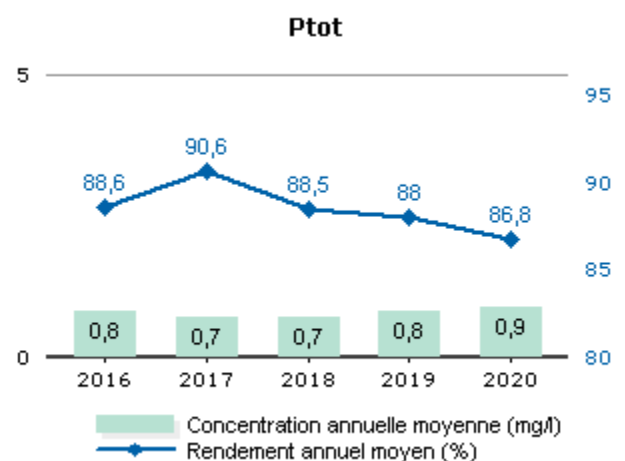
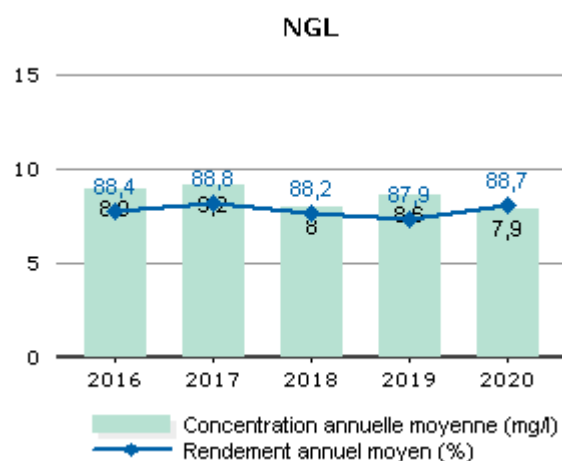
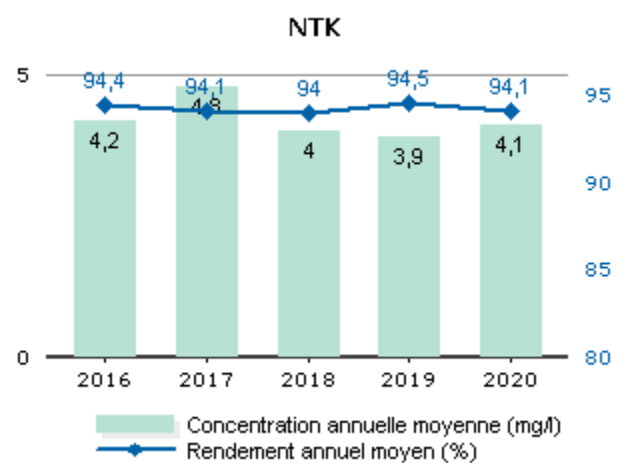
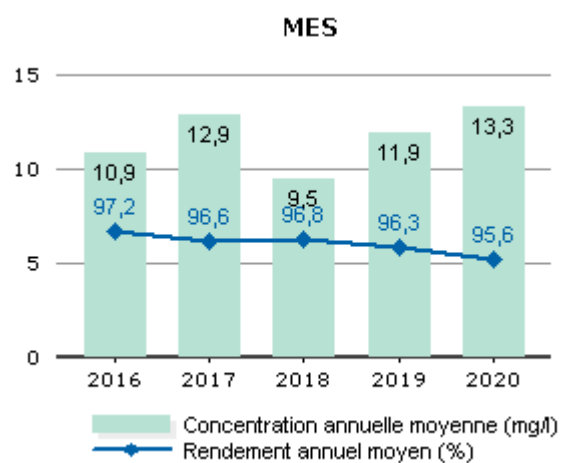
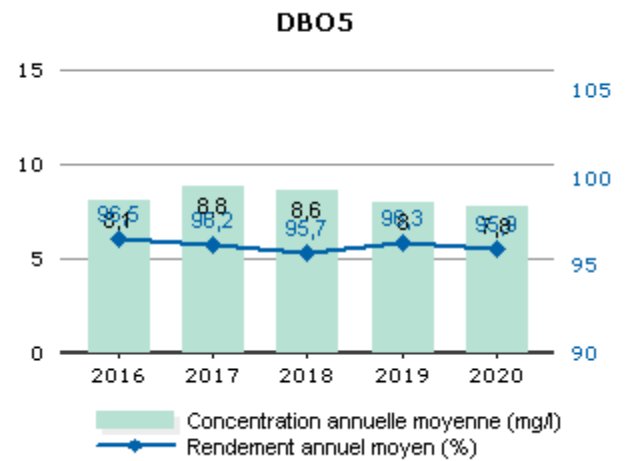
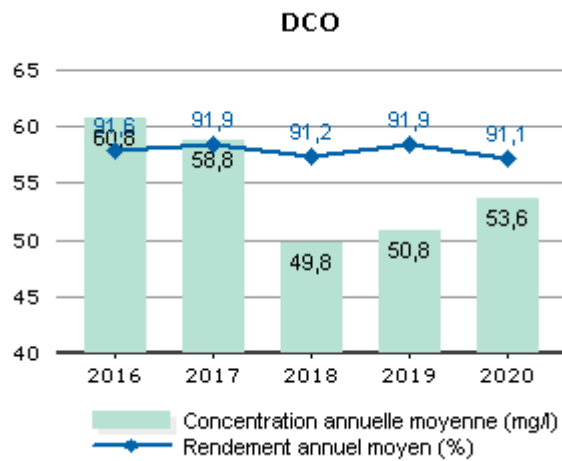
Fréquences d'analyses

Le tableau suivant présente le nombre de bilans disponibles par paramètre.

	2020
DCO	52
DBO5	24
MES	52
NTK	24
NGL	24
Ptot	24

Concentrations en sortie et rendements épuratoires

Les graphiques suivants présentent la qualité d'eau obtenue en sortie de station de traitement ainsi que les rendements épuratoires obtenus :



Les valeurs moyennes observées en sortie du système de traitement (concentrations et rendements) ne permettent pas de mesurer le respect de la prescription qui est à présent à calculer en considérant les débits à hauteur du débit de référence. L'évaluation du taux de respect fait l'objet de l'indicateur de conformité locale présenté dans la suite de la présente section.

Conformité de la performance

Les évaluations de la conformité sont réalisées en excluant les bilans pour lesquels le débit entrant dépasse le débit de référence retenu et les bilans en situations inhabituelles (catastrophes naturelles, inondations, ...). La conformité locale est définie au regard des prescriptions de l'arrêté préfectoral.

A partir de 2019, cette conformité est évaluée suivant les nouvelles règles de calcul que celles des outils du Ministère (prise en compte des débits à hauteur du débit de référence en entrée et sortie, prise en compte du débit entrant en station pour définir si la station est en ou hors condition normale de fonctionnement, prise en compte du débit de référence mentionné dans l'acte administratif (arrêté préfectoral local). Cette évaluation reste fournie à titre indicatif. Seule l'évaluation transmise par le Service de Police de l'Eau en mars a une valeur officielle.

Qualité du traitement des boues

Quantité de boues issues des ouvrages d'épuration

Cet indicateur permet d'évaluer l'efficacité de dépollution des usines (extraction et concentration de la pollution de l'effluent traité). Il s'exprime en tonnage de matières sèches.

	2016	2017	2018	2019	2020
Boues évacuées (Tonnes de MS) (S6)	730,5	673,4	649,3	578,3	622,7

Boues évacuées par destination et proportion évacuée selon une filière conforme

Ce tableau présente la proportion de boues évacuées selon une filière conforme.

	2016	2017	2018	2019	2020
Taux de boues évacuées selon une filière conforme (%)	100,0	100,0	100,0	100,0	100,0

Destination des boues évacuées

Ce tableau présente le détail pour l'année des destinations des boues évacuées.

	Produit brut (t)	Siccité (%)	Matières sèches (t)	Destination conforme (%) *
Valorisation agricole	1880	33,12	622,7	100,00
Total	1880	33,12	622,7	100,00

* répartition calculée sur les tonnes de matières sèches.

Sous-produits évacués par destination

Ce tableau présente les sous-produits générés et leur devenir.

	2016	2017	2018	2019	2020
Incinération (t) Refus	114,5	123,0	97,5	93,0	83,0
Total (t)	114,5	123,0	97,5	93,0	83,0
Autre unité de traitement (t) Sables	8,0	12,1	13,0	13,4	11,8
Total (t)	8,0	12,1	13,0	13,4	11,8

4.3.3 La surveillance des micropolluants dans les eaux de rejets

La note technique du 12 août 2016 précise les modalités de recherche des substances dangereuses dans les eaux (RSDE). Cette surveillance, suspendue par la note du 19 janvier 2015, devra être de nouveau mise en œuvre en 2019 sur les stations d'épuration de plus de 10 000 EH. Par ailleurs, la note du 12 août 2016 renforce la lutte à la source contre les micropolluants en rendant obligatoire la recherche au sein de la zone de collecte des émetteurs de substances présentes significativement au niveau de la station d'épuration, et cela dès 2019 pour un certain nombre de systèmes d'assainissement.

Veolia se tient à votre disposition pour vous aider dans la mise en œuvre de ces textes importants et évaluer leurs conséquences pour votre service

En application de la note technique du 12 août 2016 , le Siavos a lancé le diagnostic vers l'amont sur le système de collecte de l'usine d' Auvers sur Oise en 2020 et continue sur 2021

Ce diagnostic est porté sur les micropolluants ayant été identifiés comme significativement présents dans les eaux brutes et les eaux traitées de la station d'épuration durant la campagne de surveillance de 2018-2019

18 substances réparties en 7 familles ont été établies :

Code SANDRE paramètre	Nom du paramètre
1115	Benzo(a)pyrène
1116	Benzo(b)fluoranthène
1118	Benzo(g,h,i)pérylène
1117	Benzo(k)fluoranthène
1392	Cuivre
1140	Cyperméthrine
6616	Di(2-ethylhexyl)phtalate
1383	Zinc
1958	4-nonylphenols ramifiés
6366	NP1OE
6369	NP2OE
1239	PCB 028
1241	PCB 052
1242	PCB 101
1243	PCB 118
1244	PCB 138
1245	PCB 153
1246	PCB 180

4.4 L'efficacité environnementale

4.4.1 Le bilan énergétique du patrimoine



Un véritable management de la performance énergétique des installations est mis en œuvre. Cela contribue ainsi à la réduction des consommations d'énergie et à la limitation des émissions de gaz à effet de serre.

	2016	2017	2018	2019	2020	N/N-1
Energie consommée facturée (kWh)	1 797 388	1 771 573	1 625 142	1 654 321	1 721 571	4,0%
Usine de dépollution	1 564 081	1 568 226	1 396 956	1 433 516	1 441 300	0,5%
Postes de relèvement et refoulement	233 058	203 102	227 914	220 567	280 039	27,0%
Autres installations assainissement	249	245	272	238	232	-2,5%



L'énergie consommée facturée a légèrement augmenté de 67 250 kWh soit 4,0% par rapport à l'année 2019.

Le tableau détaillé du Bilan énergétique du patrimoine se trouve en annexe.

4.4.2 La consommation de réactifs

Le choix du réactif est établi afin :

- ✓ d'assurer un rejet au milieu naturel de qualité conforme à la réglementation,
- ✓ de réduire les quantités de réactifs à utiliser.

→ *La consommation de réactifs*

Usine de dépollution - File Eau


	2016	2017	2018	2019	2020	N/N-1
Station d'Épuration d'Auvers sur Oise						
Chlorure ferrique (kg)	162 347	178 550	181 800	157 735	177 151	12,3%
Méthanol (kg)	144 955	143 749	140 064	166 165	144 118	-13,3%
Polymère (kg)	2 553	2 349	2 759	2 567	2 813	9,6%

Usine de dépollution - File Boue

	2016	2017	2018	2019	2020	N/N-1
Station d'Épuration d'Auvers sur Oise						
Polymère (kg)	4 371	7 008	7 037	5 812	10 460	80,0%
Chaux vive (kg)	56 850	48 800	70 240	45 905	65 730	30,2%

5.

RAPPORT FINANCIER DU SERVICE



Ce chapitre présente le Compte Annuel de Résultat de l'Exploitation de la Délégation (CARE). Il fait également le point sur la situation des biens, les programmes d'investissement et de renouvellement, ainsi que les engagements du délégataire à incidence financière.

5.1 Le Compte Annuel de Résultat de l'Exploitation de la Délégation (CARE)

Le présent chapitre est présenté conformément aux dispositions du décret 2016-86 du 1^{er} février 2016.

→ *Le CARE*

Le compte annuel et l'état détaillé des produits figurent ci-après. Les modalités retenues pour la détermination des produits et charges et l'avis des Commissaires aux Comptes sont présentés en annexe du présent rapport « Annexes financières »

Les données ci-dessous sont en Euros.

Compte Annuel de Résultat de l'Exploitation
Année 2020
(en application du décret du 14 mars 2005)

Collectivité: E1521 - SIAVOS

Assainissement

LIBELLE	2019	2020	Ecart %
PRODUITS	3 255 645	2 962 056	-9.02 %
Exploitation du service	1 512 004	1 658 907	
Collectivités et autres organismes publics	1 614 617	1 263 466	
Travaux attribués à titre exclusif	129 024	39 683	
CHARGES	3 315 569	2 799 179	-15.57 %
Personnel	537 166	501 859	
Energie électrique	170 657	168 567	
Produits de traitement	78 631	105 336	
Analyses	17 021	14 250	
Sous-traitance, matières et fournitures	554 001	410 635	
Impôts locaux et taxes	24 653	24 692	
Autres dépenses d'exploitation	94 794	104 281	
<i>télécommunications, poste et telegestion</i>	15 813	20 161	
<i>engins et véhicules</i>	65 238	54 645	
<i>informatique</i>	31 315	55 876	
<i>assurances</i>	33 727	15 249	
<i>locaux</i>	65 089	60 466	
<i>autres</i>	- 116 389	- 102 114	
Contribution des services centraux et recherche	105 613	85 392	
Collectivités et autres organismes publics	1 614 617	1 263 466	
Charges relatives aux renouvellements	116 127	117 504	
<i>fonds contractuel (renouvellements)</i>	116 127	117 504	
Charges relatives aux investissements	2 208	2 241	
<i>programme contractuel (investissements)</i>	2 208	2 241	
Pertes sur créances irrécouvrables-Contentieux recouvrement	80	957	
RESULTAT AVANT IMPOT	- 59 923	162 879	NS
Impôt sur les sociétés (calcul normatif)	0	45 606	
RESULTAT	- 59 923	117 272	NS

Conforme à la circulaire FP2E de janvier 2006

3/23/2021

→ **L'état détaillé des produits**

L'état suivant détaille les produits figurant sur la première ligne du CARE.

Les données ci-dessous sont en Euros.

Etat détaillé des produits (1)
Année 2020

Collectivité: E1521 - SIAVOS

Assainissement

LIBELLE	2019	2020	Ecart %
Recettes liées à la facturation du service	1 268 261	1 386 694	9.34 %
<i>dont produits au titre de l'année (hors estimations conso)</i>	1 262 478	1 363 129	
<i>dont variation de la part estimée sur consommations</i>	5 782	23 566	
Recette d'exploitation ANC	3 634	4 194	15.41 %
<i>dont produits au titre de l'année (hors estimations conso)</i>	3 634	3 051	
<i>dont variation de la part estimée sur consommations</i>	0	1 143	
Autres recettes liées à l'exploitation du service	240 109	268 019	11.62 %
<i>dont produits au titre de l'année (hors estimations conso)</i>	240 109	268 019	
Exploitation du service	1 512 004	1 658 907	9.72 %
Produits : part de la collectivité contractante	1 614 617	1 263 466	-21.75 %
<i>dont produits au titre de l'année (hors estimations conso)</i>	1 614 869	1 678 294	
<i>dont variation de la part estimée sur consommations</i>	- 252	- 414 829	
Collectivités et autres organismes publics	1 614 617	1 263 466	-21.75 %
Produits des travaux attribués à titre exclusif	129 024	39 683	NS

(1) Cette page contient le détail de la première ligne du CARE (produits hors TVA).

3/23/21

Compte tenu des arrondis effectués pour présenter la valeur sans décimale, le total des produits ci-dessus peut être différent à quelques euros près du total des produits inscrits sur le compte annuel de résultat de l'exploitation.

Commentaires CARE 2020

EVOLUTION DES PRODUITS

Produits d'Exploitation

La hausse des produits d'exploitation de + 146 K€ par rapport à 2019 est en corrélation avec l'augmentation de l'assiette de redevance de + 66 186 m³ qui s'explique principalement par une augmentation des consommations liée à la crise COVID 19 et par une régularisation suite à changement de compteur de deux abonnés (une entreprise et un syndicat de copropriété).

Collectivités et autres organismes publics

La part syndicale indiquée dans le CARE 2020 est en baisse de - 351 K€ par rapport à 2019. Cette variation fait suite à un changement de méthode dans la comptabilisation de la provision du dernier trimestre 2020 : la part syndicale n'étant plus provisionnée dans les comptes à partir de 2020.

A méthode constante entre 2019 et 2020, le montant indiqué dans le CARE 2020 devrait être d'environ 1 768 K€, soit un reversement de la part syndicale du 4ème trimestre 2020 de 504 K€.

Travaux attribués à titre exclusif

Ces produits concernent les contrôles conformités. Ces produits sont en baisse suite à une diminution du nombre de contrôles payant réalisés et s'explique par :

- la crise COVID 19 entraînant un arrêt de l'activité pendant le 1er confinement ;
- la réalisation de 244 contrôles de conformités n'entraînant pas de facturation car prévus contractuellement conformément à l'article 2 de l'avenant 7.

ÉVOLUTIONS SIGNIFICATIVES DES CHARGES

En 2020, la régularisation du paramétrage de réallocation des coûts consommateurs a impacté à la baisse les charges de personnel et celles de sous-traitance, matières et fournitures du CARE (cf page XX "faits marquants" annexe financière).

Ces coûts consommateurs déterminés selon les termes de la convention de reversement entre le VEDIF et la Compagnie Générale des Eaux sont déjà comptabilisés dans la rubrique sous-traitance du CARE.

L'amélioration du résultat avant impôts du CARE, est le reflet de cette révision.

Les charges de produits de traitement s'élèvent à 105 K€ soit + 26 K€ par rapport à l'exercice précédent et s'expliquent des provisions surestimées fin 2018 impactant les dépenses du CARE 2019 (cf commentaires RAD 2019).

5.2 Situation des biens

Cet état retrace les opérations d'acquisition, de cession ou de restructuration d'ouvrages financées par le délégataire, qu'il s'agisse de biens du domaine concédé ou de biens de reprise.

→ *Inventaire des biens*

L'inventaire au 31 décembre de l'exercice est établi selon les préconisations de la FP2E. Les biens désignés comme biens de retour ou biens de reprise sont ceux expressément désignés comme tels au contrat, conformément au décret 2016-86 du 1er février 2016. S'il y a lieu, l'inventaire distingue les biens propres du délégataire.

→ *Situation des biens*

La situation des biens est consultable au chapitre 3.1 « Inventaire des installations ».

Par ce compte rendu, Veolia présente une vue d'ensemble de la situation du patrimoine du service délégué, à partir des constats effectués au quotidien (interventions, inspections, auto-surveillance, astreinte...) et d'une analyse des faits marquants, des études disponibles et d'autres informations le cas échéant.

Ce compte rendu permet ainsi à la Collectivité, par une connaissance précise des éventuels problèmes, de leur probable évolution et des solutions possibles, de mieux programmer ses investissements.

Les biens dont l'état ou le fonctionnement sont satisfaisants, ou pour lesquels Veolia n'a pas décelé d'indice négatif, et qui à ce titre n'appellent pas ici de commentaire particulier, ne figurent pas dans ce compte rendu.

5.3 Les investissements et le renouvellement

Les états présentés permettent de tracer, selon le format prévu au contrat, la réalisation des programmes d'investissement et/ou de renouvellement à la charge du délégataire, et d'assurer le suivi des fonds contractuels d'investissement.

La méthode de calcul de la charge économique imputée au compte de la délégation est présentée dans l'annexe financière « Les modalités d'établissement du CARE ».

→ *Les autres dépenses de renouvellement*

Les états présentés dans cette section permettent de suivre les dépenses réalisées dans le cadre d'une obligation en garantie pour la continuité du service ou d'un fonds contractuel de renouvellement.

La méthode de calcul de la charge économique imputée au compte de la délégation est présentée dans l'annexe financière « Les modalités d'établissement du CARE ».

Dépenses relevant d'un fonds de renouvellement :

Un fonds de renouvellement a été défini au contrat. Les dépenses et la situation du fonds relatif à l'exercice sont résumées dans les tableaux suivants :

VEOLIAEAU - COMPAGNIE GENERALE DES EAUX							
CONTRAT E1521 - SIAVOS - ASST							
FONDS DE RENOUVELLEMENT							
(PERIODE 01/01/2010 au 31/12/2021)							
D0= 155 000,00							Euros
D1= 100 000,00							
Date	Libellé	Indice K	Taux Intérêts Légal majoré de 2 points	Dotation	Utilisation	Solde (+ si créditeur - si débiteur)	
janv-10	Dotation 2010	1,000000		155 000,00		155 000,00	
juil-10	PR Bourgogne Pompe				5 573,85	149 426,15	
juil-10	PR Aunaies Pompe				1 625,40	147 800,75	
juil-10	PR Les Granges Pompe				1 465,99	146 334,76	
juil-10	PR E Lefevre Renovation Pompe				2 095,14	144 239,62	
sept-10	PR Bourgogne Renovation Trappe Acces				4 146,24	140 093,38	
sept-10	PR Rue Brestel Trappe Acces				5 011,65	135 081,73	
sept-10	PR Clos Sermon Pompe 1				3 350,50	131 731,23	
sept-10	PR Clos Sermon Pompe 2				1 951,99	129 779,24	
sept-10	PR Quai Halage Serrurerie				2 978,94	126 800,30	
déc-10	PR Karakis Renovation Moteur Pompe 1				411,54	126 388,76	
déc-10	PR Karakis Renovation Moteur Pompe 2				2 420,84	123 967,92	
déc-10	PR Montmousseau Hydraulique				17 055,00	106 912,92	
déc-10	PR Pont Mery Hydraulique				13 623,13	93 289,79	
déc-10	PR Pont Mery Armoire de Commande				12 984,54	80 305,25	
déc-10	PR Rue Marcel Martin Renovation Telegestion				1 046,04	79 259,21	
déc-10	PR Rue Clos Sermon Renovation Telegestion				1 046,04	78 213,17	
déc-10	PR Rue Eugene Lefevre Renovation Telegestion				591,24	77 621,93	
déc-10	PR Rue Plage Renovation Telegestion				1 046,04	76 575,89	
déc-10	PR Rue de Remy Renovation Telegestion				1 046,04	75 529,85	
déc-10	PR Rue Des Roches Renovation Telegestion				1 046,04	74 483,81	
déc-10	PR Rue des Bartagnolles Renovation Telegestion				1 046,04	73 437,77	
déc-10	PR Poste Pont de Mery Renovation Telegestion				909,60	72 528,17	
déc-10	PR Quai de Halage Renovation Telegestion				909,60	71 618,57	
déc-10	PR Chemin de L'Abreuvoir Renovation Telegestion				591,24	71 027,33	
déc-10	PR Rue de Montmousseau Renovation Telegestion				591,24	70 436,09	
déc-10	PR Thereses Lhetias Renovation Telegestion				1 046,04	69 390,05	
déc-10	PR Karakis Renovation Telegestion				591,24	68 798,81	
déc-10	PR La Pecherie Renovation Telegestion				2 753,82	66 044,99	
déc-10	PR Pavillon Chasse Renovation Telegestion				1 046,04	64 998,95	
déc-10	PR Sente des Gardes Telegestion				2 753,82	62 245,13	
déc-10	PR Rue Boudard Renovation Telegestion				591,24	61 653,89	
déc-10	PR Zac des flash Renovation Telegestion				454,80	61 199,09	
déc-10	PR Villiers Adam Renovation Telegestion				591,24	60 607,85	
déc-10	PR Le Hameau Renovation Telegestion				454,80	60 153,05	
déc-10	PR Montmousseau 2 Renovation Telegestion				591,24	59 561,81	
déc-10	PR Rajon Trappe Acces				5 360,96	54 200,85	
déc-10	PR Sente des Gardes Renovation Trappe Acces				5 287,05	48 913,80	
	Report solde année précédente					48 913,80	
déc-11	K (Affermage assainissement : K1)	1,036327				48 913,80	
janv-11	Taux Intérêts Légal 2010 + 2 points		2,65	1 296,22		50 210,02	
janv-11	Dotation 2011			160 630,69		210 840,70	
janv-11	PR Dr Schweitzer Renouvellement Armoire Electrique				15 730,44	195 110,26	
janv-11	PR Rue de Valhermeil Renouvellement Armoire Electrique				12 984,52	182 125,74	
janv-11	PR Rue de Aunaies Renouvellement Armoire Electrique				12 983,38	169 142,36	
avr-11	PR Pont Mery Renovation Hydraulique				5 476,36	163 666,00	
avr-11	PR Rue Eugene Lefevre Renovation Pompe				3 340,50	160 325,50	
avr-11	PR Rue Eugene Lefevre Renovation Pompe				3 592,92	156 732,58	
avr-11	PR Rue Eugene Lefevre Renovation Pompe				5 624,75	151 107,83	
août-11	PR Bourgogne Rénovation pompe				1 682,76	149 425,07	

août-11	PR Pavillon Chasse Renovation pompe2				2 421,81	147 003,26
août-11	PR Pavillon Chasse Renovation pompe 1				1 395,17	145 608,09
sept-11	STEP Auvers sur Oise Renovation préleveur réfrigéré en sortie de station				1 784,87	143 823,22
oct-11	STEP Auvers sur Oise Renovation pompe vidange				341,08	143 482,14
nov-11	PR Dr Schweitzer Renouvellement Pompe Flygt n 1				1 168,34	142 313,80
nov-11	PR Dr Schweitzer Renouvellement Pompe Flygt n 2				1 168,34	141 145,46
déc-11	PR Rue Des Granges Renouvellement Armoire Electrique				8 586,34	132 559,12
déc-11	PR Rue Des Gords Renouvellement Armoire Electrique				8 586,34	123 972,78
déc-11	PR Rue Tagliana Renouvellement Armoire Electrique				8 586,34	115 386,44
déc-11	PR Rue de la Rajon Renouvellement Matériel Electrique				10 322,55	105 063,89
déc-11	PR Rue des Ecoles Renouvellement Armoire Electrique				8 586,34	96 477,55
déc-11	PR Rue de l'Oise Renouvellement Armoire Electrique				5 952,76	90 524,79
déc-11	PR Aubigny 2 Renouvellement Armoire Electrique				5 952,77	84 572,02
déc-11	PR Aubigny 1 Renouvellement Armoire Electrique				5 952,76	78 619,26
déc-11	PR Rue des Marmolet Renouvellement Armoire Electrique				8 586,34	70 032,92
déc-11	PR Van Gogh Renouvellement Armoire Electrique				8 586,34	61 446,58
déc-11	PR Rue de l'Oise 2 Renouvellement Armoire Electrique				5 952,77	55 493,81
déc-11	PR Thereses Lethias Renouvellement Pompe				1 015,33	54 478,48
	Report solde année précédente					54 478,48
déc-12	K (Affermage assainissement : K1)	1,074040				54 478,48
janv-12	Taux Intérêts Légal 2011 + 2 points		2,38	1 296,59		55 775,07
janv-12	Dotation 2012			166 476,20		222 251,27
févr-12	PR Rue Des Gords Renouvellement Pompe				1 110,86	221 140,41
mai-12	PR Rue des Granges Renouvellement massif beton coffret EDF				1 250,70	219 889,71
mai-12	PR Rue de l'Oise Renouvellement massif beton coffret EDF				1 250,70	218 639,01
mai-12	PR Jean Bestel Renouvellement massif beton coffret EDF				1 250,70	217 388,31
mai-12	PR Rue des Ecoles Renouvellement massif beton coffret EDF				1 250,70	216 137,61
mai-12	PR Rue Rajon Renouvellement massif beton coffret EDF				1 250,70	214 886,91
mai-12	PR Van Gogh Renouvellement massif beton coffret EDF				1 250,70	213 636,21
mai-12	PR Rue des Gords Renouvellement massif beton coffret EDF				1 250,70	212 385,51
mai-12	PR Rue des Marolets Renouvellement massif beton coffret EDF				1 250,70	211 134,81
mai-12	PR Aubigny 2 Renouvellement massif beton coffret EDF				1 250,70	209 884,11
juin-12	PR Aubigny 1 Auvers/Oise Renouvellement Pompe				671,85	209 212,26
juin-12	PR Aubigny 1 Auvers/Oise Renouvellement Sonde Ultrasonic				768,27	208 443,99
juin-12	PR Rue de l'Oise Renouvellement Sonde Ultrasonic				768,27	207 675,72
juin-12	PR Rue Rajon Renouvellement Sonde Ultrasonic				768,27	206 907,45
juin-12	PR Van Gogh Renouvellement Sonde Ultrasonic				768,27	206 139,18
juin-12	PR Rue Des Gords Renouvellement Sonde Ultrasonic				768,27	205 370,91
juin-12	PR Rue Tagliana Renouvellement Sonde Ultrasonic				768,27	204 602,64
juin-12	PR La Pecherie Renouvellement Sonde Ultrasonic				768,27	203 834,37
juin-12	PR Rue des Granges Renouvellement Sonde Ultrasonic				768,28	203 066,09
juin-12	PR Rue des Marolets Renouvellement Sonde Ultrasonic				768,27	202 297,82
juin-12	PR Jean Brestel Renouvellement Sonde Ultrasonic				768,27	201 529,55
oct-12	PR Rue de la Plage Renouvellement Alimentation/Armoire Electrique				12 337,49	189 192,06
oct-12	PR Renouvellement Participation à la réhabilitation de 3 Postes Releve				45 480,00	143 712,06
déc-12	PR Lethias Renouvellement Armoire Electrique				9 367,74	134 344,32
déc-12	PR Rue du Boudard Renovation Pompe n1				2 073,66	132 270,66
déc-12	PR Rue du Boudard Renovation Pompe n2				2 073,66	130 197,00
déc-12	PR Rue des Gords Renovation Pompe				1 580,00	128 617,00
déc-12	PR Rue Tagliana Renovation Armoire Electrique				1 250,70	127 366,30
déc-12	PR Quai de Hallage Renouvellement Armoire Electrique				9 632,83	117 733,47
déc-12	PR Aubigny 2 Renouvellement Pompe				1 368,84	116 364,63
	Report solde année précédente					116 364,63
déc-13	K (Affermage assainissement : K1)	1,098173				116 364,63
janv-13	Taux Intérêts Légal 2013 + 2 points		2,71	3 153,48		119 518,11
janv-13	Dotation 2013			170 216,82		289 734,92
déc-13	Renouvellement accessoires de réseau				58 965,39	230 769,53
févr-13	Renouvellement pompe a sable wemco				2 587,87	228 181,66
févr-13	Rénovation pièces pompe 1, 2 et 3 a boue pcm				1 919,85	226 261,81

mars-13	Renouvellement nitratax pieces				1 177,30	225 084,51
mars-13	Renouvellement turbine aeroflot deshuileur				2 797,02	222 287,49
avr-13	Rénovation rotor stator pompe boue flottee				2 263,73	220 023,76
avr-13	Renouvellement anti pulsatoir methanol				2 004,63	218 019,13
avr-13	Rénovation clapet pompe atelier flottation				346,79	217 672,34
mai-13	Rénovation pieces preparation polymere centrifugeuse				419,55	217 252,79
mai-13	Renouvellement pompe seepex polymere				739,05	216 513,74
mai-13	Rénovation stator gavapompe centrifugeuse				734,51	215 779,23
oct-13	Rénovation fond auge vis compacteur degriilleur				701,54	215 077,69
oct-13	Renouvellement PR Lebevre pompe 2				4 913,11	210 164,58
oct-13	Renouvellement PR Lebevre pompe 3				3 161,49	207 003,09
mai-13	Renouvellement PR Sente Isle Adam pompe 1				703,17	206 299,92
mai-13	Renouvellement PR Sente Isle Adam pompe 2				703,17	205 596,75
sept-13	Renouvellement PR Clos Sermon pompe 1				3 006,28	202 590,47
mai-13	Rénovation barre de guidage PR Lebevre				341,10	202 249,37
mai-13	Rénovation PR Tagliana instrumentation				1 227,96	201 021,41
déc-13	Rénovation PR Abreuvoir portail terrassement				2 712,91	198 309,10
juil-13	Rénovation PR T Lethias instrumentation				506,19	197 802,91
mars-13	Rénovation PR Boudard clapet et vanne				1 915,14	195 887,77
déc-13	Renouvellement PR Rue Remy pompe 1				1 488,23	194 399,54
déc-13	Renouvellement PR T Lethias tampon				5 173,35	189 226,19
	Report solde année précédente					189 226,19
déc-14	K (Affermage assainissement : K1)	1,110554				189 226,19
janv-14	Taux Intérêts Légal 2014 + 2 points		2,04	3 860,21		193 086,41
janv-14	Dotation 2014			172 135,87		365 222,28
sept-14	Renouvellement pompe 1 PR rue Eugène Lefèvre Auvers/Oise				3 027,78	362 194,50
nov-14	Renouvellement regard PR Bourgogne Auvers/Oise				5 480,34	356 714,16
juin-14	Renouvellement pompe 2 PR Valhermeil PR rue Valhermeil Auvers/Oise				1 111,42	355 602,74
oct-14	Rénovation portail STEP Auvers/Oise				2 721,97	352 880,77
nov-14	Rénovation analyseur de nitrate STEP Auvers/Oise				6 431,19	346 449,58
avr-14	Rénovation électropompe submersible 3 STEP Auvers/Oise				3 532,67	342 916,91
déc-14	Rénovation vanne pneumatique 1 STEP Auvers/Oise				1 682,36	341 234,55
juil-14	Rénovation armoire électrique STEP Auvers/Oise				1 401,64	339 832,91
nov-14	Rénovation bassin STEP Auvers/Oise				17 295,48	322 537,43
nov-14	Renouvellement pompe a rotor excentré STEP Auvers/Oise				9 453,03	313 084,40
nov-14	Renouvellement électrovanne 1 STEP Auvers/Oise				852,33	312 232,07
nov-14	Renouvellement électrovanne 2 STEP Auvers/Oise				852,33	311 379,74
déc-14	Rénovation centrifugeuse 1 STEP Auvers/Oise				5 483,75	305 895,99
déc-14	Renouvellement centrifugeuse 2 STEP Auvers/Oise				5 483,76	300 412,23
nov-14	Rénovation détecteur de niveau poire STEP Auvers/Oise				450,74	299 961,49
nov-14	Rénovation détecteur de niveau poire STEP Auvers/Oise				455,65	299 505,84
nov-14	Rénovation détecteur de niveau poire STEP Auvers/Oise				360,59	299 145,25
nov-14	Rénovation groupe électrogène à fuel STEP Auvers/Oise				1 544,79	297 600,46
déc-14	Renouvellement électrovanne 1 STEP Auvers/Oise				1 379,17	296 221,29
déc-14	Renouvellement électropompe de surface STEP Auvers/Oise				3 673,65	292 547,64
	Report solde année précédente					292 547,64
déc-15	K (Affermage assainissement : K1)	1,116587				292 547,64
janv-15	Taux Intérêts Légal 2015 + 2 points		2,99	8 747,17		301 294,81
janv-15	Dotation 2015			173 070,99		474 365,80
août-15	Renouvellement pompe 1 PR route de villiers adam frepillon				3 530,61	470 835,19
août-15	Rénovation pompe 1 PR rue de l'abreuvoir (Vaux Mery-sur-oise)				2 254,78	468 580,41
sept-15	Renouvellement pompe PR marcel martin Auvers				2 396,92	466 183,49
oct-15	Rénovation telegestion PR rue de l'oise à Meriel				761,55	465 421,94
oct-15	Rénovation telegestion PR aubigny 2 Auvers				761,55	464 660,39
oct-15	Rénovation telegestion PR aubigny 1 Auvers				540,89	464 119,50
oct-15	Rénovation telegestion PR van gogh Auvers				761,57	463 357,93
oct-15	Renouvellement pompe 1 PR rue des marolets à Auvers				1 048,75	462 309,18
oct-15	Rénovation telegestion PR rue de l oise 2 à Meriel				761,55	461 547,63
oct-15	Rénovation telegestion PR sente des gardes à Meriel				216,34	461 331,29

oct-15	Renouvellement pompe 1 PR le hameau (Frepillon)				699,89	460 631,40
oct-15	Rénovation telegestion PR jean brestel				512,47	460 118,93
oct-15	Rénovation telegestion PR pavillon chasse Meriel				83,99	460 034,94
oct-15	Rénovation telegestion PR sente de l isle adam Villiers Adam				105,25	459 929,69
oct-15	Rénovation telegestion PR prive Villiers adam				105,25	459 824,44
oct-15	Rénovation analyseur nh4 retour (amtax) Step Auvers				1 502,16	458 322,28
oct-15	Rénovation agitateur floculation 1 Step Auvers				318,20	458 004,08
oct-15	Rénovation agitateur floculation 2 Step Auvers				318,20	457 685,88
oct-15	Rénovation pompe de flottation 1 Step Auvers				601,07	457 084,81
oct-15	Rénovation pompe de flottation 2 Step Auvers				601,08	456 483,73
oct-15	Rénovation vis convoyeuse sans ame Step Auvers				1 411,02	455 072,71
oct-15	Rénovation secheur d air Step Auvers				2 421,81	452 650,90
oct-15	Renouvellement detecteur ch4 arivee eau Step Auvers				2 143,02	450 507,88
oct-15	Rénovation alimentation en eau Step Auvers				1 226,82	449 281,06
oct-15	Rénovation convoyeur degriilleurs grossier Step Auvers				1 790,20	447 490,86
oct-15	Rénovation convoyeur degriilleurs fin Step Auvers				539,51	446 951,35
oct-15	Renouvellement pompe doseuse methanol 1 Step Auvers				2 778,51	444 172,84
oct-15	Renouvellement pompe doseuse methanol 2 Step Auvers				2 778,51	441 394,33
oct-15	Rénovation accessoires hydrauliques (clapets vannes) Step Auvers				2 539,31	438 855,02
oct-15	Renouvellement agitateur immerge Step Auvers				2 368,36	436 486,66
oct-15	Renouvellement ph biolix Step Auvers				2 171,00	434 315,66
nov-15	Rénovation pression media 2 biostyr 3 Step Auvers				257,88	434 057,78
nov-15	Rénovation pression media 1 biostyr 4 Step Auvers				257,89	433 799,89
nov-15	Rénovation pression media 2 biostyr 4 Step Auvers				257,88	433 542,01
nov-15	Rénovation pression media 1 biostyr 5 Step Auvers				257,88	433 284,13
nov-15	Rénovation pression media 2 biostyr 5 Step Auvers				257,88	433 026,25
nov-15	Rénovation pression media 1 biostyr 6 Step Auvers				257,88	432 768,37
nov-15	Rénovation pression media 2 biostyr 6 Step Auvers				257,88	432 510,49
nov-15	Rénovation vanne vidange biostyr 5 Step Auvers				9 306,78	423 203,71
nov-15	Rénovation vanne vidange biostyr 6 Step Auvers				9 306,78	413 896,93
nov-15	Rénovation canalisations Step Auvers				1 088,12	412 808,81
nov-15	Renouvellement poires ntb floculation (x2) Step Auvers				3 216,57	409 592,24
nov-15	Renouvellement pompe recirculation tour acide Step Auvers				3 615,66	405 976,58
nov-15	Renouvellement pompe recirculation tour javel/soude 1 Step Auvers				3 615,66	402 360,92
nov-15	Renouvellement pompe recirculation tour javel/soude 2 Step Auvers				3 615,66	398 745,26
déc-15	Rénovation armoire électrique PR marcel martin Auvers				3 830,55	394 914,71
déc-15	Rénovation équipement électrique PR rue remy Auvers				3 018,16	391 896,55
déc-15	Rénovation telegestion PR rue remy Auvers				3 018,17	388 878,38
déc-15	Renouvellement pompe bache eaux decantees 2 Step Auvers				3 345,06	385 533,32
déc-15	Renouvellement vanne generale eaux sales biostyrs ndn Step Auvers				7 984,46	377 548,86
déc-15	Renouvellement agitateur immerge Step Auvers				3 162,00	374 386,86
déc-15	Renouvellement pompe sortie gaveur Step Auvers				7 276,80	367 110,06
déc-15	Rénovation surpresseur 2 biostyr Step Auvers				2 958,06	364 152,00
déc-15	Rénovation surpresseur 3 biostyr Step Auvers				2 958,06	361 193,94
déc-15	Renouvellement pompe doseuse 1 javel Step Auvers				531,36	360 662,58
déc-15	Renouvellement pompe doseuse 2 javel Step Auvers				531,36	360 131,22
déc-15	Renouvellement pompe doseuse 3 javel Step Auvers				531,36	359 599,86
déc-15	Rénovation accessoires hydrauliques (clapets vannes) Step Auvers				604,97	358 994,89
déc-15	Rénovation accessoires hydrauliques (clapets vannes) Step Auvers				604,97	358 389,92
déc-15	Rénovation devouteur à palettes Step Auvers				1 567,92	356 822,00
	Report solde année précédente					356 822,00
déc-16	K (Affermage assainissement : K1)	1,111592				356 822,00
janv-16	Taux Intérêts Légal 2016 + 2 points		2,93%	104,55		356 926,55
janv-16	Dotation 2016			111 159,20		468 085,75
juil-16	Rnvt pompe 2 wylem np3153 ht 450 13.5 kw PR route de villiers adam (frepillon)				3 430,74	464 655,01
mai-16	Rénovation équipement hydraulique PR rue de la plage (auvers sur oise)				2 342,66	462 312,35
mai-16	Rénovation équipement électrique PR rue de la plage (auvers sur oise)				4 756,30	457 556,05
déc-16	Rnvt armoire électrique PR rue eugene lefebvre (auvers sur oise)				18 047,44	439 508,61
sept-16	Rnvt p1: emu fa 103-230 n 264029 PR rue tagliana (auvers sur oise)				1 394,49	438 114,12
sept-16	Rénovation pompe 1 dip emu fa 152/215 fk 202 7.5 kw PR dip rue bourgogne (auvers sur oise)				3 255,25	434 858,87
déc-16	Rénovation pompe 2 dip emu fa 152/215 w 202 7.5 kw PR dip rue bourgogne (auvers sur oise)				5 003,89	429 854,98

juil-16	Rénovation équipement hydraulique PR le hameau rue la maltriere (frepillon)				4 675,40	425 179,58
sept-16	Rénovation pompe 1 PR dip eu rue a quillet (villiers adam)				671,77	424 507,81
juin-16	Rnvt pompe de relevement 2 STEP auvers				837,05	423 670,76
déc-16	Rénovation grilleur grossier 1 STEP auvers				1 082,55	422 588,21
déc-16	Rénovation grilleur grossier 2 STEP auvers				1 082,56	421 505,65
déc-16	Rénovation grilleur fin 1 STEP auvers				985,10	420 520,55
déc-16	Rénovation grilleur fin 2 STEP auvers				985,11	419 535,44
déc-16	Rnvt turbine aeroflot 1 STEP auvers				3 478,69	416 056,75
déc-16	Rnvt preleveur entree STEP auvers				3 796,62	412 260,13
déc-16	Rnvt debit alim biostyr1 (ndn) STEP auvers				1 586,18	410 673,95
déc-16	Rénovation analyseur nh4 retour (amtax) STEP auvers				1 340,34	409 333,61
nov-16	Rénovation sonde nitrate sortie post denit (nitratix) STEP auvers				541,60	408 792,01
nov-16	Rénovation sonde no3 nit/denit (nitratix) STEP auvers				541,60	408 250,41
sept-16	Rénovation sonde nh4 nit/denit STEP auvers				536,95	407 713,46
août-16	Rnvt pompe bache eaux decantees 3 STEP auvers				3 964,47	403 748,99
déc-16	Rénovation canal venturi by pass STEP auvers				1 813,68	401 935,31
déc-16	Rnvt pompe de soutirage decanteur 1 STEP auvers				3 751,97	398 183,34
nov-16	Rénovation mes boue multifilo STEP auvers				541,60	397 641,74
oct-16	Rénovation centrifugeuse 1 STEP auvers				5 028,48	392 613,26
oct-16	Rénovation centrifugeuse 2 STEP auvers				5 028,48	387 584,78
nov-16	Rénovation benne 20 m3 1 STEP auvers				2 278,00	385 306,78
déc-16	Rénovation pompe sortie gaveur STEP auvers				1 228,70	384 078,08
déc-16	Rnvt pompe alim centri 1 STEP auvers				1 930,28	382 147,80
nov-16	Rénovation mes boues vers centri 1 STEP auvers				541,60	381 606,20
nov-16	Rénovation mes boues vers centri 2 STEP auvers				541,60	381 064,60
sept-16	Rénovation extraction air STEP auvers				1 185,24	379 879,36
août-16	Rénovation surpresseur 1 biostyr STEP auvers				1 185,90	378 693,46
août-16	Rénovation surpresseur 2 biostyr STEP auvers				1 877,68	376 815,78
août-16	Rénovation surpresseur 3 biostyr STEP auvers				1 877,68	374 938,10
sept-16	Rénovation canalisations STEP auvers				3 664,00	371 274,10
sept-16	Rénovation porte sectionnelle sable STEP auvers				1 220,26	370 053,84
sept-16	Rénovation portail entree STEP auvers				956,51	369 097,33
nov-16	Rnvt alimentation en eau STEP auvers				4 489,61	364 607,72
nov-16	Rnvt pressostat pilotage groupe eau indus STEP auvers				1 496,53	363 111,19
déc-16	Rénovation double peau cuve acide STEP auvers				1 522,26	361 588,93
déc-16	Rénovation cuve de retention acide STEP auvers				1 217,80	360 371,13
déc-16	Rénovation canalisations STEP auvers				730,71	359 640,42
nov-16	Rnvt double peau cuve fec13 STEP auvers				26 109,51	333 530,91
août-16	Rnvt cuve de retention fec13 STEP auvers				11 255,45	322 275,46
juil-16	Rnvt pompe doseuse fec13 STEP auvers				4 056,20	318 219,26
déc-16	Rénovation filtre depoussierieur STEP auvers				1 222,67	316 996,59
nov-16	Rnvt pompe doseuse 2 STEP auvers				1 255,93	315 740,66
déc-16	Rnvt pompe a rotor excentre 2 STEP auvers				3 135,97	312 604,69
déc-16	Rénovation armoires electriques STEP auvers				1 643,95	310 960,74
	Report solde année précédente					310 960,74
déc-17	K (Affermage assainissement : K1)	1,115842				310 960,74
janv-17	Taux Intérêts Légal 2017 + 2 points		2,90%	90,18		311 050,92
janv-17	Dotation 2017			111 584,20		422 635,12
juil-17	Rénov pompe emu fa 103/200w 3.3 kw pr allée karakis (meriel)				2 043,62	420 591,50
nov-17	Rnvt materiel hydraulique pr route de villiers adam (frepillon)				12 592,73	407 998,77
oct-17	Rnvt pompe flygt cp3102 mt 432 3.1kw pr rue des granges (auvers sur oise)				2 082,95	405 965,82
nov-17	Rénov équipement électrique pr rue des roches (auvers sur oise)				4 423,15	401 542,67
nov-17	Rnvt telegestion pr rue des roches (auvers sur oise)				1 510,70	400 031,97
nov-17	Rénov pompe 1 dip 3085 mt472 flygt pr dip zac des flaches (frepillon)				2 363,35	397 668,62
août-17	Rénov pompe 1 dip emu fa 152/215 fk 202 7.5 kw pr dip rue bourgogne (auvers sur oise)				2 778,66	394 889,96
oct-17	Rénov armoire électrique pr rue de la pecherie (meriel)				5 214,87	389 675,09
nov-17	Rnvt pompe abs type afp 0841.4 m15/4 1.5kw pr rue therese lethias (mery sur oise)				1 012,38	388 662,71
nov-17	Rénov materiel hydraulique pr rue therese lethias (mery sur oise)				981,05	387 681,66
nov-17	Rénov serrurerie pr rue therese lethias (mery sur oise)				6 030,65	381 651,01
déc-17	Rénov debitmetre 1 relevage step auvers alimentation eb				765,61	380 885,40
déc-17	Rénov debitmetre 2 relevage step auvers alimentation eb				765,61	380 119,79
déc-17	Rénov debitmetre 3 relevage step auvers alimentation eb				765,60	379 354,19

déc-17	Rnvt pompe de relevement 1 step auvers alimentation eb				3 279,88	376 074,31
juin-17	Rnvt pompe de relevement 3 step auvers alimentation eb				5 434,23	370 640,08
oct-17	Réno analyseur nh4 retour (amtax) step auvers tt biologique				5 313,52	365 326,56
oct-17	Réno sonde nitrate sortie post denit (nitratix) step auvers tt biologique				1 408,30	363 918,26
août-17	Rnvt pompe bache eaux decantees 1 step auvers tt biologique				4 205,28	359 712,98
juin-17	Réno pompe bache eaux decantees 4 step auvers tt biologique				1 163,07	358 549,91
juin-17	Rnvt vanne vidange 1 biostyr4 step auvers tt biologique				2 060,28	356 489,63
juin-17	Rnvt vanne vidange 2 biostyr4 step auvers tt biologique				2 060,28	354 429,35
juin-17	Rnvt vanne recircul nit/denit step auvers tt biologique				3 440,28	350 989,07
déc-17	Réno debit eau traitee step auvers rejet eau				669,81	350 319,26
déc-17	Réno debit by pass step auvers rejet eau				669,83	349 649,43
mai-17	Rnvt preleveur eau traitee step auvers rejet eau				4 536,13	345 113,30
août-17	Rnvt agitateur soutirage boues liquide flotte step auvers bache boues liquides (alim centri)				1 998,84	343 114,46
juin-17	Réno centrifugeuse 1 step auvers deshydratation				18 887,69	324 226,77
juin-17	Réno centrifugeuse 2 step auvers deshydratation				1 134,70	323 092,07
déc-17	Réno debit boues pompe 1 boues alim centri 1 step auvers stockage des boues				765,60	322 326,47
déc-17	Réno debit boues pompe 2 boues alim centri 2 step auvers stockage des boues				765,61	321 560,86
oct-17	Réno mes boues vers centri 1 step auvers stockage des boues				1 408,27	320 152,59
oct-17	Rnvt mes boues vers centri 2 step auvers stockage des boues				5 751,91	314 400,68
mai-17	Réno ventilateur centrale step auvers file air				2 556,34	311 844,34
juin-17	Réno compresseur air indus 1 step auvers air de process				556,70	311 287,64
juin-17	Réno compresseur air indus 2 step auvers air de process				556,70	310 730,94
mai-17	Réno surpresseur 1 biostyr step auvers air de process				2 722,92	308 008,02
mai-17	Réno surpresseur 2 biostyr step auvers air de process				1 466,19	306 541,83
mai-17	Réno surpresseur 3 biostyr step auvers air de process				1 466,19	305 075,64
oct-17	Rnvt secheur d air step auvers air de process				6 005,32	299 070,32
mai-17	Rnvt porte grillagee local surpresseurs air process step auvers batiments d'exploit				1 405,42	297 664,90
juil-17	Réno alimentation en eau step auvers eau industrielle				841,37	296 823,53
avr-17	Rnvt pressostat pilotage groupe eau indus step auvers eau industrielle				3 689,34	293 134,19
avr-17	Rnvt pompe canardage methanol 2 step auvers produits de traitement methanol				2 612,70	290 521,49
nov-17	Rnvt vanne distribution methanol step auvers produits de traitement methanol				1 317,19	289 204,30
oct-17	Rnvt securite fsl 1 methanol step auvers produits de traitement methanol				1 090,30	288 114,00
nov-17	Rnvt pompe doseuse fecl3 (stock) step auvers produits de traitement chlorure ferrique				1 124,61	286 989,39
avr-17	Réno groupe electrogene a fuel recuperation des egoutur step auvers production energie electrique				6 777,44	280 211,95
	Report solde année précédente					280 211,95
déc-18	K (Affermage assainissement : K1)	1,130154				280 211,95
janv-18	Taux Intérêts Légal 2018 + 2 points		2,89%	80,98		280 292,93
janv-18	Dotation 2018			113 015,40		393 308,33
déc-18	Réno armoire electrique pr rue du clos sermon (auvers sur oise)				9 480,07	383 828,26
déc-18	Réno materiel hydraulique pr rue du dr schweitzer (meriel)				845,71	382 982,55
déc-18	Réno materiel hydraulique pr rue de la pecherie (meriel)				1 586,09	381 396,46
déc-18	Réno materiel hydraulique pr pavillon chasse meriel				1 422,41	379 974,05
déc-18	Réno materiel hydraulique pr rue l echaugette (villiers adam)				1 327,60	378 646,45
déc-18	Rnvt pompe 2 flight 4,7kw pr rue l echaugette (villiers adam)				2 844,90	375 801,55
avr-18	Rnvt debitmetre 1 relevage step auvers file eau alimentation eau brute				1 396,02	374 405,53
avr-18	Rnvt debitmetre 2 relevage step auvers file eau alimentation eau brute				1 396,01	373 009,52
avr-18	Rnvt debitmetre 3 relevage step auvers file eau alimentation eau brute				1 396,43	371 613,09
avr-18	Rnvt turbine aeroflot 1 step auvers pretraitement				5 334,24	366 278,85
avr-18	Rnvt turbine aeroflot 2 step auvers pretraitement				5 334,24	360 944,61
déc-18	Rnvt poires niveaux bache alim (x4) step auvers traitement biologique				539,15	360 405,46
déc-18	Réno analyseur nh4 retour (amtax) step auvers traitement biologique				3 936,34	356 469,12
déc-18	Réno sonde nitrate sortie post denit (nitratix) step auvers traitement biologique				808,91	355 660,21
déc-18	Réno sonde no3 nit/denit (nitratix) step auvers traitement biologique				808,92	354 851,29
avr-18	Rnvt pression media 1 biostyr1 step auvers traitement biologique				865,06	353 986,23
avr-18	Rnvt pression media 2 biostyr1 step auvers traitement biologique				865,05	353 121,18
avr-18	Rnvt pression media 1 biostyr2 step auvers traitement biologique				865,06	352 256,12
avr-18	Rnvt pression media 2 biostyr2 step auvers traitement biologique				865,05	351 391,07
avr-18	Rnvt pression media 1 biostyr3 step auvers traitement biologique				865,06	350 526,01
avr-18	Rnvt pression media 2 biostyr3 step auvers traitement biologique				865,06	349 660,95
avr-18	Rnvt pression media 1 biostyr4 step auvers traitement biologique				865,05	348 795,90

avr-18	Rnvt pression media 2 biostyr4 step auvers traitement biologique				865,05	347 930,85
avr-18	Rnvt pression media 1 pdn 1 step auvers traitement biologique				865,06	347 065,79
avr-18	Rnvt pression media 2 pdn 1 step auvers traitement biologique				865,05	346 200,74
avr-18	Rnvt pression media 1 pdn 2 step auvers traitement biologique				865,06	345 335,68
avr-18	Rnvt pression media 2 pdn 2 step auvers traitement biologique				865,06	344 470,62
déc-18	Rnvt pompe bache eaux decantees 4 step auvers traitement biologique				5 425,41	339 045,21
déc-18	Rnvt pompe bache eaux decantees 5 step auvers traitement biologique				5 425,40	333 619,81
déc-18	Rnvt vanne entree biostyr1 step auvers traitement biologique				1 444,88	332 174,93
déc-18	Rnvt vanne vidange 1 biostyr1 step auvers traitement biologique				4 672,70	327 502,23
déc-18	Rnvt vanne vidange 2 biostyr1 step auvers traitement biologique				4 672,70	322 829,53
déc-18	Rnvt vanne purge biostyr1 step auvers traitement biologique				1 444,90	321 384,63
déc-18	Rnvt vanne eau denit biostyr5 step auvers traitement biologique				1 556,22	319 828,41
déc-18	Rnvt vanne purge biostyr5 step auvers traitement biologique				1 556,21	318 272,20
déc-18	Rénov vanne recircul nit/denit step auvers traitement biologique				3 501,42	314 770,78
déc-18	Rénov agitateur coagulation step auvers decantation primaire multifo				491,88	314 278,90
mai-18	Rénov agitateur flocculation 1 step auvers decantation primaire multifo				1 862,30	312 416,60
déc-18	Rnvt poires niveau (x4) step auvers poste toutes eaux				607,32	311 809,28
avr-18	Rnvt pompe vidange canal by pass step auvers rejet eau				1 036,56	310 772,72
déc-18	Rénov moto-reducteur rotation step auvers flottation				2 026,38	308 746,34
déc-18	Rénov centrifugeuse 1 step auvers deshydratation				4 611,93	304 134,41
déc-18	Rénov centrifugeuse 2 step auvers deshydratation				13 546,40	290 588,01
avr-18	Rénov canalisations step auvers deshydratation				9 959,15	280 628,86
déc-18	Rnvt pompe sortie gaveur step auvers stockage des boues				10 930,38	269 698,48
déc-18	Rnvt debit boues pompe 1 boues alim centri 1 step auvers stockage des boues				1 650,93	268 047,55
déc-18	Rnvt debit boues pompe 2 boues alim centri 2 step auvers stockage des boues				1 087,79	266 959,76
déc-18	Rénov mes boues vers centri 1 step auvers stockage des boues				580,22	266 379,54
déc-18	Rénov mes boues vers centri 2 step auvers stockage des boues				563,14	265 816,40
déc-18	Rnvt compresseur air indus 1 step auvers air de process production d air				5 937,54	259 878,86
avr-18	Rénov compresseur air indus 2 step auvers air de process production d air				1 300,46	258 578,40
déc-18	Rnvt surpresseur 1 biostyr step auvers air de process production d air				32 041,61	226 536,79
déc-18	Rénov surpresseur 3 biostyr step auvers air de process production d air				1 414,97	225 121,82
déc-18	Rnvt vanne pneumatique 1 step auvers air de process production d air				5 440,64	219 681,18
déc-18	Rnvt vanne pneumatique 5 step auvers air de process production d air				5 584,79	214 096,39
sept-18	Rnvt devouteur a palettes step auvers produits de traitement chaux vive				2 648,47	211 447,92
déc-18	Rénov accessoires hydrauliques (clapets vannes) step auvers produits de tt polymere liquide centri				686,61	210 761,31
avr-18	Rénov onduleur step auvers controle/commande				868,80	209 892,51
avr-18	Rénov centrale detection incendie step auvers controle/commande				1 425,97	208 466,54
sept-18	Rénov groupe electrogene a fuel recuperation des egoutur step auvers production energie electrique				1 631,45	206 835,09
						206 835,09

	Report solde année précédente					206 835,09
déc-19	K (Affermage assainissement : K1)	1,16127				206 835,09
janv-19	Taux Intérêts Légal 2019 + 2 points		2,86%	59,15		206 894,24
janv-19	Dotation 2019			116 127,00		323 021,24
nov-19	Rnvt pompe 2 dip e electric compagny 18,5kw PR quai du halage (mery sur oise)				4 571,34	318 449,90
nov-19	Rénov materiel hydraulique PR route de villiers adam (frepillon)				17 088,05	301 361,85
nov-19	Rénov materiel hydraulique PR rue des granges (auvers sur oise)				930,49	300 431,36
nov-19	Rénov pompe dip 1 motive 4kw PR chemin de l abreuvoir (mery sur oise)				2 404,14	298 027,22
nov-19	Rénov pompe dip 2 motive 4kw PR chemin de l abreuvoir (mery sur oise)				717,45	297 309,77
nov-19	Rénov materiel hydraulique PR chemin de l abreuvoir (mery sur oise)				921,51	296 388,26
nov-19	Rnvt pompe 2 flyght 3,1kw PR rue du boudard (frepillon)				1 745,50	294 642,76
nov-19	Rnvt pompe 1 flyght 7,5kw PR rue eugene lefebvre (auvers sur oise)				3 307,86	291 334,90
nov-19	Rénov armoire electrique PR rue des ecoles (mery sur oise)				350,91	290 983,99
nov-19	Rénov pompe 1 dip motive 15kw PR dip rue bourgogne (auvers sur oise)				4 002,59	286 981,40
nov-19	Rénov pompe 2 dip vem 2,6kw PR le hameau rue la maltriere (frepillon)				1 527,95	285 453,45
nov-19	Rnvt pompe 2 flyght 1,3kw PR rue therese lethias (mery sur oise)				1 223,80	284 229,65
nov-19	Rnvt armoire electrique PR rue l echauguette (villiers adam)				6 627,51	277 602,14
nov-19	Rénov pompe 2 dip motive 1,5kw PR dip eu rue a quillet (villiers adam)				1 241,85	276 360,29
nov-19	Rnvt systeme dip 1 STEP file eau alimentation eau brute				3 723,03	272 637,26
nov-19	Rnvt systeme dip 2 STEP file eau alimentation eau brute				3 723,00	268 914,26
nov-19	Rnvt pompe de relevement 1 STEP file eau alimentation eau brute				3 179,12	265 735,14
nov-19	Rnvt pompe de relevement 2 STEP file eau alimentation eau brute				3 179,12	262 556,02
nov-19	Rénov accessoires hydrauliques (clapets vannes) STEP file eau alimentation eau brute				1 895,02	260 661,00
nov-19	Rnvt variateur pompe de relevement 1 STEP file eau alimentation eau brute				822,37	259 838,63
nov-19	Rnvt variateur pompe de relevement 3 STEP file eau alimentation eau brute				822,37	259 016,26
nov-19	Rnvt sonde rh biostyr5 (pdn 1) STEP traitement biologique				363,12	258 653,14
nov-19	Rnvt sonde rh biostyr6 (pdn2) STEP traitement biologique				363,12	258 290,02
nov-19	Rnvt analyseur nh4 retour (amtax) STEP traitement biologique				6 106,36	252 183,66
nov-19	Rnvt sonde no3 nit/denit (nitratax) STEP traitement biologique				5 774,76	246 408,90
nov-19	Rnvt sonde ph retour STEP traitement biologique				1 502,30	244 906,60
nov-19	Rnvt vanne purge biostyr1 STEP traitement biologique				855,84	244 050,76
nov-19	Rnvt vanne entree biostyr2 STEP traitement biologique				1 805,27	242 245,49
nov-19	Rnvt vanne purge biostyr2 STEP traitement biologique				855,83	241 389,66
nov-19	Rnvt vanne entree biostyr3 STEP traitement biologique				1 805,81	239 583,85
nov-19	Rnvt vanne entree biostyr4 STEP traitement biologique				1 805,27	237 778,58
nov-19	Rnvt vanne eau denit biostyr6 STEP traitement biologique				1 858,92	235 919,66
nov-19	Rnvt vanne recircul nit/denit STEP traitement biologique				5 042,00	230 877,66
nov-19	Rénov clapets bache eaux decantees STEP traitement biologique				2 886,14	227 991,52
nov-19	Rnvt sonde ph coagulation STEP decantation primaire multiflo				340,63	227 650,89
nov-19	Rnvt debit by pass STEP rejet eau				875,85	226 775,04
nov-19	Rnvt pompe vidange canal by pass STEP rejet eau				1 168,20	225 606,84
nov-19	Rnvt debit pompe boues flotte STEP file boues bache boues liquides (alim centri)				964,57	224 642,27
nov-19	Rénov centrifugeuse 1 STEP deshydratation				19 294,17	205 348,10
nov-19	Rénov centrifugeuse 2 STEP deshydratation				15 942,07	189 406,03
nov-19	Rénov tour acide STEP traitement air				515,71	188 890,32
nov-19	Rénov tour javel/soude 1 STEP traitement air				515,87	188 374,45
nov-19	Rénov tour javel/soude 2 STEP traitement air				515,71	187 858,74
nov-19	Rénov pompe recirculation tour acide STEP traitement air				395,16	187 463,58
nov-19	Rénov pompe recirculation tour javel/soude 1 STEP traitement air				395,28	187 068,30
nov-19	Rénov pompe recirculation tour javel/soude 2 STEP traitement air				395,17	186 673,13
nov-19	Rénov compresseur air indus 2 STEP air de process production d air				812,80	185 860,33
nov-19	Rénov surpresseur 1 biostyr STEP air de process production d air				1 982,85	183 877,48
nov-19	Rénov surpresseur 2 biostyr STEP air de process production d air				1 982,24	181 895,24
nov-19	Rénov surpresseur 3 biostyr STEP air de process production d air				1 982,26	179 912,98
nov-19	Rnvt adoucisseur STEP traitement de l'eau				2 850,37	177 062,61
nov-19	Rnvt pompe canardage methanol 1 STEP produits de traitement methanol				5 121,87	171 940,74
nov-19	Rnvt pompe canardage methanol 2 STEP produits de traitement methanol				5 202,57	166 738,17
nov-19	Rnvt pompe doseuse methanol 2 STEP produits de traitement methanol				2 865,92	163 872,25
nov-19	Rnvt pompe canardage methanol secours STEP produits de traitement methanol				2 246,12	161 626,13
nov-19	Rnvt pompe doseuse fecI3 (stock) STEP produits de traitement chlorure ferrique				1 725,93	159 900,20
nov-19	Rnvt pompe de transfert 1 STEP produits de traitement polymere poudre dec				1 030,15	158 870,05
nov-19	Rnvt electrovanne preparante polymere multiflot 1 et 2 STEP produits de traitement				964,85	157 905,20
nov-19	Rnvt pompe doseuse STEP produits de traitement polymere poudre flot				1 120,40	156 784,80
nov-19	Rnvt devouteur a palettes STEP produits de traitement chaux vive				2 379,81	154 404,99
nov-19	Rénov silo chaux STEP produits de traitement chaux vive				701,17	153 703,82
nov-19	Rnvt debit ligne 1 STEP produits de traitement polymere liquide centri				954,98	152 748,84
nov-19	Rnvt debit ligne 2 STEP produits de traitement polymere liquide centri				954,98	151 793,86
nov-19	Rnvt pompe doseuse 1 STEP produits de traitement polymere liquide centri				2 030,09	149 763,77
nov-19	Rénov accessoires hydrauliques (clapets vannes) STEP traitement sables				669,63	149 094,14
nov-19	Rnvt ph biolix STEP traitement graisses				726,64	148 367,50
nov-19	Rnvt redox flottant STEP traitement graisses				726,65	147 640,85
nov-19	Rénov poste livraison ht STEP controle/commande				2 922,15	144 718,70
nov-19	Rénov groupe electrogene a fuel recuperation des egoutur STEP production energie electrique				1 173,46	143 545,24
						143 545,24

	Report solde année précédente					143 545,24
déc-20	K (Affermage assainissement : K1)	1,175039				143 545,24
janv-20	Taux Intérêts Légal 2020 + 2 points		2,87%	41,20		143 586,44
janv-20	Dotation 2020			117 503,90		261 090,34
nov-20	Rénov telegestion pr pont de mery (mery sur oise)				147,51	260 942,83
nov-20	Rénov pompe dip motive 1 pr pont de mery (mery sur oise)				4 038,05	256 904,78
nov-20	Rénov telegestion pr marcel martin (auvers sur oise)				146,99	256 757,79
nov-20	Rénov telegestion pr rue du clos sermon (auvers sur oise)				147,51	256 610,28
nov-20	Rénov pompe 1 dip tee 3kw pr allée karakis (meriel)				2 091,68	254 518,60
nov-20	Rénov telegestion pr allée karakis (meriel)				209,23	254 309,37
nov-20	Rénov passerelle de travail pr allée karakis (meriel)				4 965,23	249 344,14
nov-20	Rénov telegestion pr rue du dr schweitzer (meriel)				209,21	249 134,93
nov-20	Rénov serrurerie pr rue du dr schweitzer (meriel)				1 708,16	247 426,77
nov-20	Rénov telegestion pr quai du halage (mery sur oise)				146,99	247 279,78
nov-20	Rénov serrurerie pr rue des bartagnolles (auvers sur oise)				1 524,71	245 755,07
nov-20	Rénov telegestion pr rue des bartagnolles (auvers sur oise)				147,51	245 607,56
nov-20	Rénov pompe 2 flyght 13,5kw pr route de villiers adam (frepillon)				2 076,49	243 531,07
nov-20	Rénov telegestion pr route de villiers adam (frepillon)				146,99	243 384,08
nov-20	Rénov telegestion pr chemin des bartagnolles (auvers sur oise)				147,51	243 236,57
nov-20	Rénov serrurerie pr chemin des bartagnolles (auvers sur oise)				1 269,05	241 967,52
nov-20	Rénov telegestion pr rue des granges (auvers sur oise)				146,99	241 820,53
nov-20	Rénov serrurerie pr rue des granges (auvers sur oise)				1 524,79	240 295,74
nov-20	Rénov pompe dip 1 motive 4kw pr chemin de l abreuvoir (mery sur oise)				1 188,64	239 107,10
nov-20	Rénov pompe dip 2 motive 4kw pr chemin de l abreuvoir (mery sur oise)				2 537,56	236 569,54
nov-20	Rénov telegestion pr chemin de l abreuvoir (mery sur oise)				209,23	236 360,31
nov-20	Rénov telegestion pr rue du boudard (frepillon)				147,51	236 212,80
nov-20	Rénov serrurerie pr rue des roches (auvers sur oise)				1 524,79	234 688,01
nov-20	Rénov telegestion pr rue des roches (auvers sur oise)				146,99	234 541,02
nov-20	Rénov serrurerie pr rue des gords (auvers sur oise)				1 708,16	232 832,86
nov-20	Rénov telegestion pr rue des gords (auvers sur oise)				147,51	232 685,35
nov-20	Rénov serrurerie pr rue de la plage (auvers sur oise)				1 524,79	231 160,56
nov-20	Rénov serrurerie pr rue remy (auvers sur oise)				1 524,79	229 635,77
nov-20	Rénov telegestion pr rue remy (auvers sur oise)				146,99	229 488,78
nov-20	Rénov telegestion pr rue eugene lefebvre (auvers sur oise)				146,99	229 341,79
nov-20	Rénov telegestion pr rue tagliana (auvers sur oise)				147,51	229 194,28
nov-20	Rénov protection anti chute pr rue tagliana (auvers sur oise)				1 568,22	227 626,06
nov-20	Rénov serrurerie pr rue rajon (auvers sur oise)				1 708,16	225 917,90
nov-20	Rénov telegestion pr rue rajon (auvers sur oise)				146,99	225 770,91
nov-20	Rnvt portail coulissant principal auvers lagune boues				5 600,79	220 170,12
nov-20	Rénov equipement de telegestion pr rue des ecoles (mery sur oise)				147,51	220 022,61
nov-20	Rénov serrurerie pr rue des ecoles (mery sur oise)				1 708,16	218 314,45
nov-20	Rénov serrurerie pr rue de l'oise 1 (meriel)				1 524,79	216 789,66
nov-20	Rénov telegestion pr rue de l'oise 1 (meriel)				146,99	216 642,67
nov-20	Rénov serrurerie pr daubigny 2 (auvers sur oise)				1 708,16	214 934,51
nov-20	Rénov telegestion pr daubigny 2 (auvers sur oise)				147,51	214 787,00
nov-20	Rénov serrurerie pr daubigny 1 (auvers sur oise)				1 708,16	213 078,84
nov-20	Rénov telegestion pr daubigny 1 (auvers sur oise)				146,99	212 931,85
nov-20	Rénov serrurerie pr rue van gogh (auvers sur oise)				1 708,16	211 223,69
nov-20	Rénov telegestion pr rue van gogh (auvers sur oise)				147,51	211 076,18
nov-20	Rénov telegestion pr dip rue bourgogne (auvers sur oise)				147,51	210 928,67
nov-20	Rénov serrurerie pr rue des marolets (auvers sur oise)				1 708,16	209 220,51
nov-20	Rénov telegestion pr rue des marolets (auvers sur oise)				147,51	209 073,00
nov-20	Rénov telegestion pr rue de l'oise 2 (meriel)				147,51	208 925,49
nov-20	Rénov serrurerie pr rue de la pecherie (meriel)				1 524,79	207 400,70
nov-20	Rénov telegestion pr rue de la pecherie (meriel)				147,51	207 253,19
nov-20	Rénov telegestion pr sente des gardes (meriel)				209,23	207 043,96
nov-20	Rénov serrurerie pr sente des gardes (meriel)				1 254,58	205 789,38
nov-20	Rénov telegestion pr eu rue des ecailles (frepillon)				147,51	205 641,87
nov-20	Rénov trappes pr eu rue des ecailles (frepillon)				1 269,05	204 372,82
nov-20	Rénov telegestion pr ep rue des ecailles (frepillon)				147,51	204 225,31
nov-20	Rénov trappes pr ep rue des ecailles (frepillon)				1 326,95	202 898,36
nov-20	Rénov serrurerie pr rue valhermeil (auvers sur oise)				1 708,16	201 190,20
nov-20	Rénov telegestion pr rue valhermeil (auvers sur oise)				209,23	200 980,97
nov-20	Rénov telegestion pr rue des aunaies (auvers sur oise)				147,62	200 833,35
nov-20	Rénov passerelle de travail pr rue des aunaies (auvers sur oise)				1 524,79	199 308,56
nov-20	Rénov telegestion pr le hameau rue la maltriere (frepillon)				147,51	199 161,05
nov-20	Rénov serrurerie pr rue jean brestel (mery sur oise)				1 708,16	197 452,89
nov-20	Rénov telegestion pr stade brestel (mery sur oise)				147,51	197 305,38
nov-20	Rénov telegestion pr rue therese lethias (mery sur oise)				147,51	197 157,87
nov-20	Rnvt sonde de niveau pr rue therese lethias (mery sur oise)				820,30	196 337,57
nov-20	Rénov serrurerie pr pavillon chasse meriel				1 220,80	195 116,77
nov-20	Rénov telegestion pr pavillon chasse meriel				147,51	194 969,26
nov-20	Rénov telegestion pr ep rue monmousseau (mery sur oise)				147,51	194 821,75
nov-20	Rénov telegestion pr ep rue montmousseau (mery sur oise)				147,51	194 674,24
nov-20	Rénov telegestion pr eu sente de l isle adam (villiers adam)				209,23	194 465,01

nov-20	RénoV serrurerie pr eu sente de l isle adam (villiers adam)				1 254,58	193 210,43
nov-20	RénoV telegestion pr rue l echaugette (villiers adam)				147,51	193 062,92
nov-20	RénoV serrurerie pr rue l echaugette (villiers adam)				1 708,16	191 354,76
nov-20	RénoV pompe 2 dip motive 1,5kw pr dip eu rue a quillet (villiers adam)				1 199,10	190 155,66
nov-20	RénoV telegestion pr dip eu rue a quillet (villiers adam)				147,51	190 008,15
nov-20	RénoV telegestion pr sente du chene la riche (mery sur oise)				209,23	189 798,92
nov-20	Rnvt pompe 2 pr eu zac des epineaux (frepillon)				2 560,91	187 238,01
nov-20	RénoV telegestion pr eu zac des epineaux (frepillon)				209,23	187 028,78
nov-20	Rnvt pompe 1 pr giverny eu (mery sur oise)				1 835,12	185 193,66
nov-20	RénoV telegestion s530 pr giverny eu (mery sur oise)				209,23	184 984,43
nov-20	RénoV protection anti chute pr giverny eu (mery sur oise)				1 568,22	183 416,21
nov-20	RénoV telegestion s530 pr giverny ep (mery sur oise)				209,23	183 206,98
nov-20	RénoV protection anti chute pr giverny ep (mery sur oise)				1 568,22	181 638,76
nov-20	RénoV degriilleur grossier 1 step auvers pretraitement				3 276,27	178 362,49
nov-20	RénoV degriilleur grossier 2 step auvers pretraitement				2 073,32	176 289,17
nov-20	RénoV degriilleur fin 1 step auvers pretraitement				3 083,08	173 206,09
nov-20	RénoV degriilleur fin 2 step auvers pretraitement				4 305,95	168 900,74
nov-20	Rnvt pompe 2 bache eaux sales step auvers traitement biologique				3 427,25	165 473,49
nov-20	RénoV analyseur nh4 retour (amtax) step auvers traitement biologique				4 627,80	160 845,69
nov-20	RénoV sonde nitrate sortie post denit (nitratax) step auvers traitement biologique				779,70	160 065,99
oct-20	RénoV sonde no3 nit/denit (nitratax) step auvers traitement biologique				779,70	159 286,29
nov-20	Rnvt pompe bache eaux decantees 4 step auvers traitement biologique				3 948,64	155 337,65
nov-20	Rnvt vanne entree biostyr1 step auvers traitement biologique				1 794,34	153 543,31
nov-20	Rnvt vanne entree biostyr3 step auvers traitement biologique				1 863,05	151 680,26
nov-20	Rnvt vanne entree biostyr4 step auvers traitement biologique				1 815,73	149 864,53
nov-20	Rnvt vanne eau denit biostyr5 step auvers traitement biologique				2 522,99	147 341,54
nov-20	Rnvt vanne eau denit biostyr6 step auvers traitement biologique				2 310,05	145 031,49
nov-20	Rnvt vanne sortie canal denit step auvers traitement biologique				1 939,38	143 092,11
nov-20	RénoV agitateur floculation 1 step auvers decantation primaire multiflo				1 734,74	141 357,37
nov-20	Rnvt agitateur immerge step auvers file boues bache boues liquides (alim centri)				4 292,54	137 064,83
nov-20	RénoV mes boue multiflo step auvers file boues bache boues liquides (alim centri)				535,55	136 529,28
nov-20	Rnvt vanne pneumatique step auvers flottation				1 965,41	134 563,87
nov-20	RénoV centrifugeuse 1 step auvers deshydratation				17 586,66	116 977,21
nov-20	RénoV gaveur step auvers stockage des boues				4 924,10	112 053,11
oct-20	RénoV mes boues vers centri 1 step auvers stockage des boues				535,56	111 517,55
oct-20	RénoV mes boues vers centri 2 step auvers stockage des boues				535,71	110 981,84
nov-20	Rnvt moteur ventilateur local dessableur step auvers file air				667,92	110 313,92
nov-20	RénoV compresseur air indus 1 step auvers air de process prod d air				1 059,63	109 254,29
nov-20	RénoV compresseur air indus 2 step auvers air de process prod d air				1 275,66	107 978,63
nov-20	RénoV surpresseur 1 biostyr step auvers air de process prod d air				2 705,53	105 273,10
nov-20	RénoV surpresseur 2 biostyr step auvers air de process prod d air				1 775,04	103 498,06
nov-20	RénoV surpresseur 3 biostyr step auvers air de process prod d air				1 775,04	101 723,02
nov-20	Rnvt vanne pneumatique 1 step auvers air de process prod d air				4 387,51	97 335,51
sept-20	Rnvt vanne pneumatique 2 step auvers air de process prod d air				4 387,52	92 947,99
nov-20	Rnvt detecteur methanol 1 step auvers equipements de securite				1 186,96	91 761,03
nov-20	Rnvt detecteur methanol 2 step auvers equipements de securite				1 265,41	90 495,62
nov-20	Rnvt detecteur ch4 arivee eau step auvers equipements de securite				1 051,46	89 444,16
nov-20	RénoV porte sectionnelle sable step auvers batiments d'exploitation				1 040,01	88 404,15
nov-20	RénoV portail coulissant entree step auvers batiments d'exploitation				8 469,55	79 934,60
nov-20	Rnvt vanne pneu methanol biostyr5 step auvers produits de traitement methanol				1 598,86	78 335,74
nov-20	Rnvt vanne pneu methanol biostyr6 step auvers produits de traitement methanol				1 598,86	76 736,88
nov-20	Rnvt pompe de transfert step auvers produits de traitement polymere liquide centri				1 219,05	75 517,83
nov-20	RénoV armoires electriques step auvers controle/commande				4 970,38	70 547,45
nov-20	RénoV automates step auvers controle/commande				3 128,50	67 418,95
nov-20	RénoV supervision step auvers controle/commande				31 412,15	36 006,80
						36 006,80

5.4 Les engagements à incidence financière

Ce chapitre a pour objectif de présenter les engagements liés à l'exécution du service public, et qui à ce titre peuvent entraîner des obligations financières entre Veolia, actuel délégataire de service, et toute entité (publique ou privée) qui pourrait être amenée à reprendre à l'issue du contrat l'exécution du service. Ce chapitre constitue pour les élus un élément de transparence et de prévision.

Conformément aux préconisations de l'Ordre des Experts Comptables, ce chapitre ne présente que les « engagements significatifs, sortant de l'ordinaire, nécessaires à la continuité du service, existant à la fin de la période objet du rapport, et qui à la fois devraient se continuer au-delà du terme normal de la convention de délégation et être repris par l'exploitant futur ».

Afin de rester simples, les informations fournies ont une nature qualitative. A la demande de la Collectivité, et en particulier avant la fin du contrat, Veolia pourra détailler ces éléments.

5.4.1 Flux financiers de fin de contrat

Les flux financiers de fin de contrat doivent être anticipés dans les charges qui s'appliqueront immédiatement à tout nouvel exploitant du service. Sur la base de ces informations, il est de la responsabilité de la Collectivité, en qualité d'entité organisatrice du service, d'assurer la bonne prise en compte de ces contraintes dans son cahier des charges.

→ Régularisations de TVA

Si Veolia assure pour le compte de la Collectivité la récupération de la TVA au titre des immobilisations (investissements) mises à disposition¹, deux cas se présentent :

- ✓ Le nouvel exploitant est assujéti à la TVA² : aucun flux financier n'est nécessaire. Une simple déclaration des montants des immobilisations, dont la mise à disposition est transférée, doit être adressée aux services de l'Etat.
- ✓ Le nouvel exploitant n'est pas assujéti à la TVA : l'administration fiscale peut être amenée à réclamer à Veolia la part de TVA non amortie sur les immobilisations transférées. Dans ce cas, le repreneur doit s'acquitter auprès de Veolia du montant dû à l'administration fiscale pour les immobilisations transférées, et simultanément faire valoir ses droits auprès du Fonds de Compensation de la TVA. Le cahier des charges doit donc imposer au nouvel exploitant de disposer des sommes nécessaires à ce remboursement.

→ Biens de retour

Les biens de retour (listés dans l'inventaire détaillé des biens du service) sont remis gratuitement à la Collectivité à l'échéance du contrat selon les modalités prévues au contrat.

→ Biens de reprise

Les biens de reprise (listés dans l'inventaire détaillé des biens du service) seront remis au nouvel exploitant, si celui-ci le souhaite, à l'échéance du contrat selon les modalités prévues au contrat. Ces biens doivent généralement être achetés par le nouvel exploitant.

¹ art. 210 de l'annexe II du Code Général des Impôts

² Conformément au principe posé par le nouvel article 257 bis du Code Général des Impôts précisé par l'instruction 3 A 6 36 parue au BOI N°50 du 20 Mars 2006 repris dans le BOFiP (BOI-TVA-CHAMP-10-10-50-10)

→ *Autres biens ou prestations*

Hormis les biens de retour et des biens de reprise prévus au contrat, Veolia utilise, dans le cadre de sa liberté de gestion, certains biens et prestations. Le cas échéant, sur demande de la Collectivité et selon des conditions à déterminer, les parties pourront convenir de leur mise à disposition auprès du nouvel exploitant.

→ *Consommations non relevées et recouvrement des sommes dues au délégataire à la fin du contrat*

Les sommes correspondantes au service exécuté jusqu'à la fin du contrat sont dues au délégataire sortant. Il y a lieu de définir avec la Collectivité les modalités de facturation (relevé spécifique, prorata temporis) et de recouvrement des sommes dues qui s'imposeront au nouvel exploitant, ainsi que les modalités de reversement des surtaxes correspondantes.

5.4.2 Dispositions applicables au personnel

Les dispositions applicables au personnel du délégataire sortant s'apprécient dans le contexte de la période de fin de contrat. Les engagements qui en découlent pour le nouvel exploitant ne peuvent pas faire ici l'objet d'une présentation totalement exhaustive, pour deux motifs principaux :

- ✓ ils évoluent au fil du temps, au gré des évolutions de carrière, des aléas de la vie privée des agents et des choix d'organisation du délégataire,
- ✓ ils sont soumis à des impératifs de protection des données personnelles.

Veolia propose de rencontrer la Collectivité sur ce sujet pour inventorier les contraintes qui s'appliqueront en fin de contrat.

→ *Dispositions conventionnelles applicables aux salariés de Veolia*

Les salariés de Veolia bénéficient :

- ✓ des dispositions de la Convention Collective Nationale des Entreprises des Services d'Eau et d'Assainissement du 12 avril 2000 ;
- ✓ des dispositions des accords d'entreprise Veolia et qui concernent notamment : l'intéressement et la participation, le temps de travail, la protection sociale (retraites, prévoyance, handicap, formation) et usages et engagements unilatéraux.

→ *Protection des salariés et de l'emploi en fin de contrat*

Des dispositions légales assurent la protection de l'emploi et des salariés à l'occasion de la fin d'un contrat, lorsque le service est susceptible de changer d'exploitant, que le futur exploitant ait un statut public ou privé. A défaut, il est de la responsabilité de la Collectivité de prévoir les mesures appropriées.

Lorsque l'entité sortante constitue une entité économique autonome, c'est-à-dire comprend des moyens corporels (matériel, outillage, marchandises, bâtiments, ateliers, terrains, équipements), des éléments incorporels (clientèle, droit au bail, ...) et du personnel affecté, le tout organisé pour une mission identifiée, l'ensemble des salariés qui y sont affectés sont automatiquement transférés au nouvel exploitant, qu'il soit public ou privé (art. L 1224-1 du Code du Travail).

Dans cette hypothèse, Veolia transmettra à la Collectivité, à la fin du contrat, la liste des salariés affectés au contrat ainsi que les éléments d'information les concernant (en particulier masse salariale correspondante ...).

Le statut applicable à ces salariés au moment du transfert et pendant les trois mois suivants est celui en vigueur chez Veolia. Au-delà de ces trois mois, le statut Veolia est soit maintenu pendant une période de douze mois maximum, avec maintien des avantages individuels acquis au-delà de ces douze mois, soit aménagé au statut du nouvel exploitant.

Lorsque l'entité sortante ne constitue pas une entité économique autonome mais que le nouvel exploitant entre dans le champ d'application de la Convention collective Nationale des entreprises d'eau et d'assainissement d'avril 2000, l'application des articles 2.5.2 ou 2.5.4 de cette Convention s'impose tant au précédent délégataire qu'au nouvel exploitant avant la fin de la période de 12 mois.

A défaut d'application des dispositions précitées, seule la Collectivité peut prévoir les modalités permettant la sauvegarde des emplois correspondant au service concerné par le contrat de délégation qui s'achève. Veolia se tient à la disposition de la Collectivité pour fournir en amont les informations nécessaires à l'anticipation de cette question.

En tout état de cause, d'un point de vue général, afin de clarifier les dispositions applicables et de protéger l'emploi, nous proposons de préciser avec la Collectivité avant la fin du contrat, le cadre dans lequel sera géré le statut des salariés et la protection de l'emploi à la fin du contrat. Il est utile que ce cadre soit précisé dans le cahier des charges du nouvel exploitant.

La liste nominative des agents³ affectés au contrat peut varier en cours de contrat, par l'effet normal de la vie dans l'entreprise : mutations, départs et embauches, changements d'organisation, mais aussi par suite d'événements de la vie personnelle des salariés. Ainsi, la liste nominative définitive ne pourra être constituée qu'au cours des dernières semaines d'exécution du contrat.

→ *Comptes entre employeurs successifs*

Les dispositions à prendre entre employeurs successifs concernant le personnel transféré sont les suivantes :

- ✓ de manière générale, dispositions identiques à celles appliquées en début du contrat,
- ✓ concernant les salaires et notamment salaires différés : chaque employeur supporte les charges afférentes aux salaires (et les charges sociales ou fiscales directes ou indirectes y afférant) rattachables à la période effective d'activité dont il a bénéficié ; le calcul est fait sur la base du salaire de référence ayant déterminé le montant de la charge mais plafonné à celui applicable au jour de transfert : ce compte déterminera notamment les prorata 13^{ème} mois, de primes annuelles, de congés payés, décomptes des heures supplémentaires ou repos compensateurs,....
- ✓ concernant les autres rémunérations : pas de compte à établir au titre des rémunérations différées dont les droits ne sont exigibles qu'en cas de survenance d'un événement ultérieur non encore intervenu : indemnité de départ à la retraite, droits à des retraites d'entreprises à prestations définies, médailles du travail,...

³ Certaines informations utiles ont un caractère confidentiel et n'ont pas à figurer dans le rapport annuel qui est un document public. Elles pourront être fournies, dans le respect des droits des personnes intéressées, séparément à l'autorité délégante, sur sa demande justifiée par la préparation de la fin de contrat.

6.

ANNEXES



6.1 La facture 120 m³

AUVERS SUR OISE	m ³	Prix au 01/01/2021	Montant au 01/01/2020	Montant au 01/01/2021	N/N-1
Collecte et dépollution des eaux usées			340,12	376,13	10,59%
Part délégataire			156,52	156,13	-0,25%
Consommation	120	1,3011	156,52	156,13	-0,25%
Part collectivité(s)			183,60	220,00	19,83%
Abonnement			42,84	34,00	-20,63%
Consommation	120	1,5500	140,76	186,00	32,14%
Organismes publics et TVA			58,43	62,03	6,16%
Modernisation du réseau de collecte	120	0,1850	22,20	22,20	0,00%
TVA			36,23	39,83	9,94%
TOTAL € TTC			398,55	438,16	9,94%

FREPILLON	m ³	Prix au 01/01/2021	Montant au 01/01/2020	Montant au 01/01/2021	N/N-1
Collecte et dépollution des eaux usées			340,12	376,13	10,59%
Part délégataire			156,52	156,13	-0,25%
Consommation	120	1,3011	156,52	156,13	-0,25%
Part collectivité(s)			183,60	220,00	19,83%
Abonnement			42,84	34,00	-20,63%
Consommation	120	1,5500	140,76	186,00	32,14%
Organismes publics et TVA			58,43	62,03	6,16%
Modernisation du réseau de collecte	120	0,1850	22,20	22,20	0,00%
TVA			36,23	39,83	9,94%
TOTAL € TTC			398,55	438,16	9,94%

MERIEL	m ³	Prix au 01/01/2021	Montant au 01/01/2020	Montant au 01/01/2021	N/N-1
Collecte et dépollution des eaux usées			340,12	376,13	10,59%
Part délégataire			156,52	156,13	-0,25%
Consommation	120	1,3011	156,52	156,13	-0,25%
Part collectivité(s)			183,60	220,00	19,83%
Abonnement			42,84	34,00	-20,63%
Consommation	120	1,5500	140,76	186,00	32,14%
Organismes publics et TVA			58,43	62,03	6,16%
Modernisation du réseau de collecte	120	0,1850	22,20	22,20	0,00%
TVA			36,23	39,83	9,94%
TOTAL € TTC			398,55	438,16	9,94%

MERY SUR OISE	m ³	Prix au 01/01/2021	Montant au 01/01/2020	Montant au 01/01/2021	N/N-1
Collecte et dépollution des eaux usées			340,12	376,13	10,59%
Part délégataire			156,52	156,13	-0,25%
Consommation	120	1,3011	156,52	156,13	-0,25%
Part collectivité(s)			183,60	220,00	19,83%
Abonnement			42,84	34,00	-20,63%
Consommation	120	1,5500	140,76	186,00	32,14%
Organismes publics et TVA			58,43	62,03	6,16%
Modernisation du réseau de collecte	120	0,1850	22,20	22,20	0,00%
TVA			36,23	39,83	9,94%
TOTAL € TTC			398,55	438,16	9,94%

VILLIERS ADAM	m ³	Prix au 01/01/2021	Montant au 01/01/2020	Montant au 01/01/2021	N/N-1
Collecte et dépollution des eaux usées			340,12	376,13	10,59%
Part délégataire			156,52	156,13	-0,25%
Consommation	120	1,3011	156,52	156,13	-0,25%
Part collectivité(s)			183,60	220,00	19,83%
Abonnement			42,84	34,00	-20,63%
Consommation	120	1,5500	140,76	186,00	32,14%
Organismes publics et TVA			58,43	62,03	6,16%
Modernisation du réseau de collecte	120	0,1850	22,20	22,20	0,00%
TVA			36,23	39,83	9,94%
TOTAL € TTC			398,55	438,16	9,94%

6.2 Attestations d'assurance

Dans le cadre de ses obligations contractuelles, Veolia a souscrit aux polices d'assurance suivantes :

- Assurance de responsabilité civile : cette assurance couvre Veolia des conséquences pécuniaires de la responsabilité civile, quel qu'en soit le fondement juridique, que Veolia est susceptible d'encourir vis-à-vis des tiers à raison des dommages corporels, matériels et immatériels qui trouvent leur origine dans l'exécution de ses obligations.

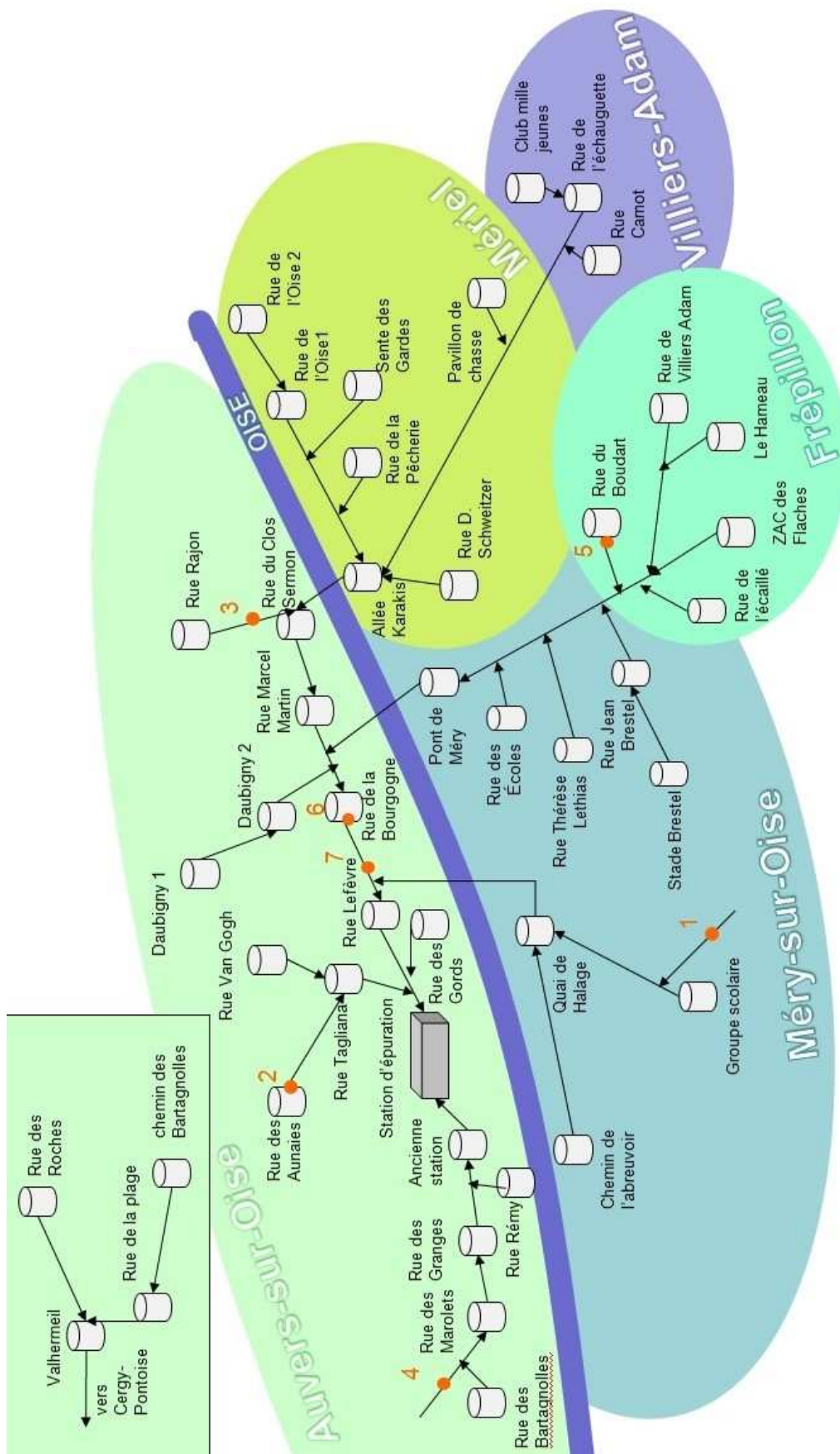
- Assurance de dommages aux biens : cette assurance est souscrite par Veolia pour son propre compte. Elle a pour objet de garantir les biens affermés contre les dommages résultant de l'exploitation du service.

L'ensemble de ces attestations d'assurance est disponible sur simple demande de la Collectivité.

6.3 Les données consommateurs par commune

	2016	2017	2018	2019	2020	N/N-1
AUVERS SUR OISE						
Nombre d'habitants desservis total (estimation)	6 332	6 381	6 397	6 387	6 314	-1,1%
Nombre d'abonnés (clients) desservis	2 535	2 564	2 553	2 558	2 573	0,6%
Assiette de la redevance (m3)	284 492	277 820	278 961	282 754	289 899	2,5%
FREPILLON						
Nombre d'habitants desservis total (estimation)	2 742	2 875	3 009	3 034	3 032	-0,1%
Nombre d'abonnés (clients) desservis	1 128	1 145	1 185	1 188	1 192	0,3%
Assiette de la redevance (m3)	121 251	125 262	130 588	133 364	142 292	6,7%
MERIEL						
Nombre d'habitants desservis total (estimation)	4 418	4 506	4 595	4 599	4 613	0,3%
Nombre d'abonnés (clients) desservis	1 796	1 821	1 822	1 859	1 871	0,6%
Assiette de la redevance (m3)	168 222	202 033	195 208	192 446	196 494	2,1%
MERY SUR OISE						
Nombre d'habitants desservis total (estimation)	8 445	8 437	8 693	8 857	8 993	1,5%
Nombre d'abonnés (clients) desservis	2 779	2 841	2 862	2 889	2 899	0,3%
Assiette de la redevance (m3)	373 328	390 461	382 841	359 738	402 548	11,9%
VILLIERS ADAM						
Nombre d'habitants desservis total (estimation)	855	849	863	875	870	-0,6%
Nombre d'abonnés (clients) desservis	341	340	345	346	350	1,2%
Assiette de la redevance (m3)	33 507	32 918	29 655	30 141	33 396	10,8%

6.4 La synoptique du réseau



6.5 Le bilan qualité par usine

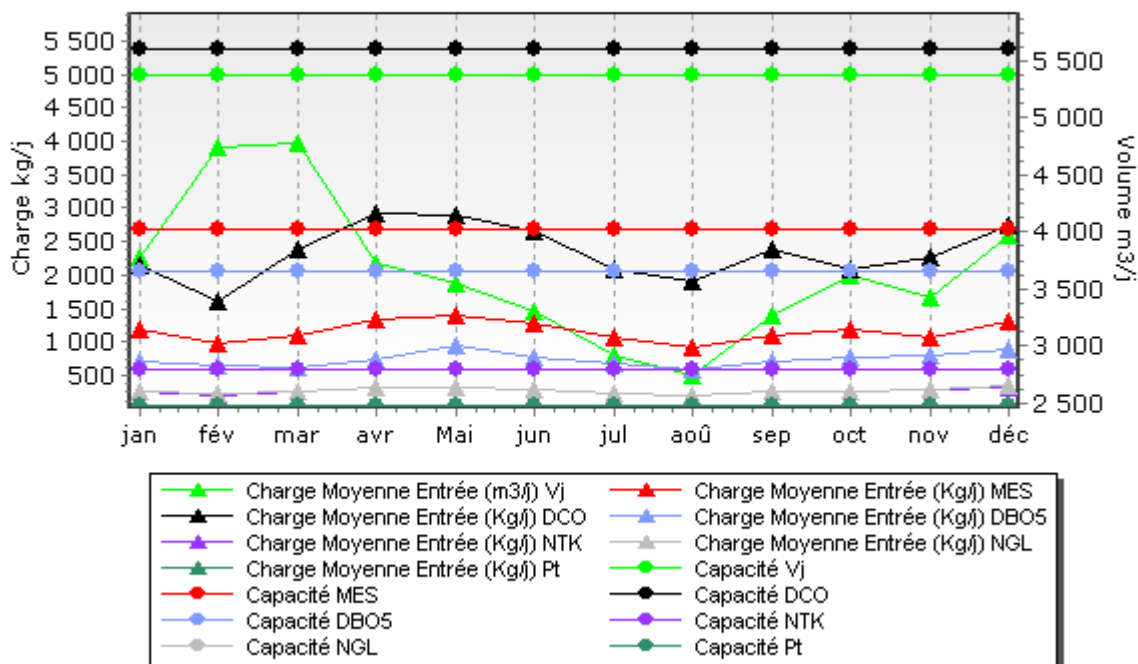
Station d'Épuration d'Auvers sur Oise

Bilans HCNF / Bilans :

Charges entrantes et dépassement de capacité	Volume		MES	DCO	DBO5	NTK	NGL	Pt
	(m3/j)	Nbr Bilan HcNF* / nbr de bilans	kg/j	kg/j	kg/j	kg/j	kg/j	kg/j
janvier	3 784	0 / 4	1 178	2 134	716	258,9	264,6	22,4
février	4 739	0 / 4	972	1 620	640	211,9	222,3	20,6
mars	4 787	0 / 5	1 109	2 388	606	265,9	270,1	25,7
avril	3 729	0 / 5	1 330	2 910	735	327,5	329,7	27,0
mai	3 558	0 / 4	1 390	2 895	959	312,1	314,3	30,4
juin	3 309	0 / 4	1 287	2 643	778	279,2	280,9	39,4
juillet	2 910	0 / 5	1 064	2 093	678	227,1	228,6	22,0
août	2 734	0 / 4	904	1 892	589	201,3	202,7	20,1
septembre	3 261	0 / 4	1 109	2 387	717	253,4	256,1	24,3
octobre	3 624	0 / 5	1 195	2 072	754	267,9	270,4	25,0
novembre	3 419	0 / 4	1 064	2 270	786	290,4	297,1	25,3
Décembre	3 974	0 / 4	1 321	2 738	874	331,0	336,2	27,8

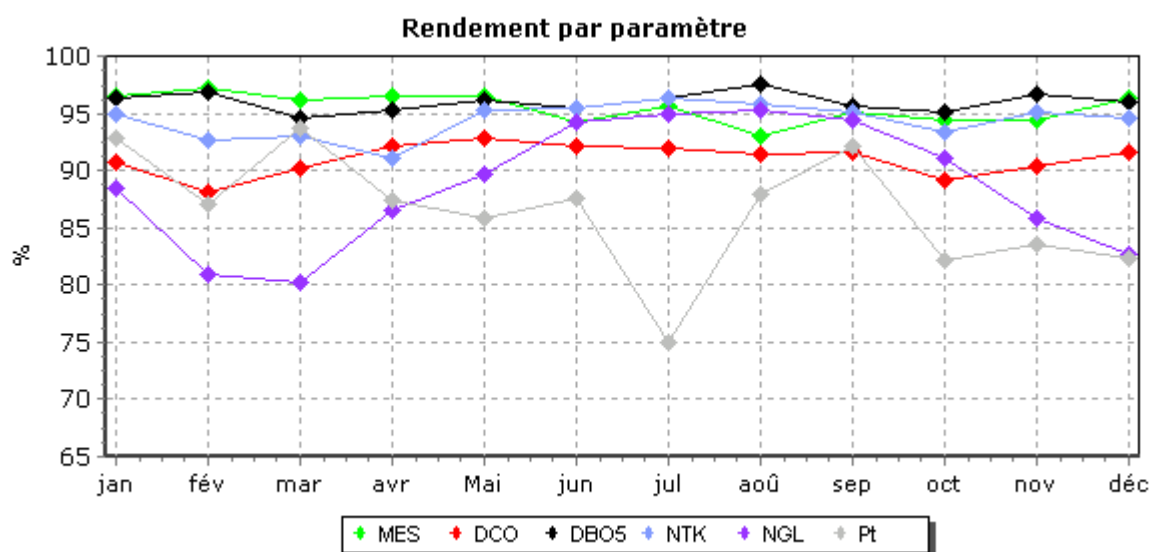
(*) Hors conditions normales de fonctionnement selon le volume reçu en entrée de station

Evolution mensuelle des charges en entrée comparées aux capacités épuratoires du système de traitement

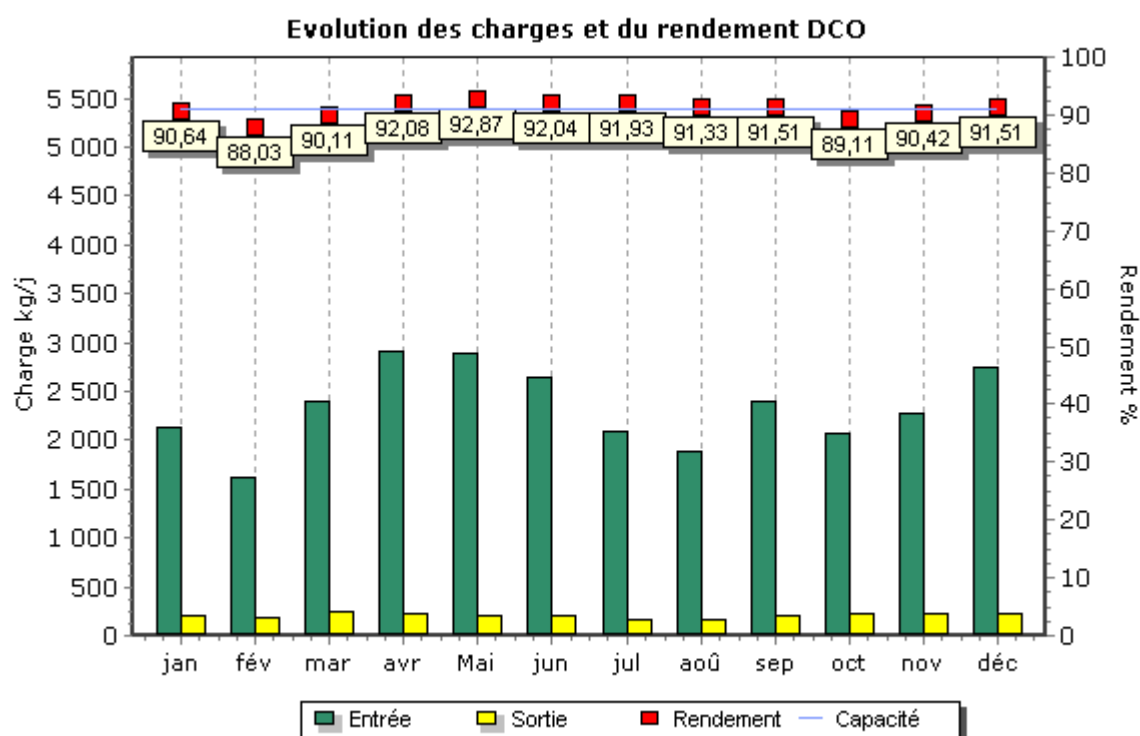
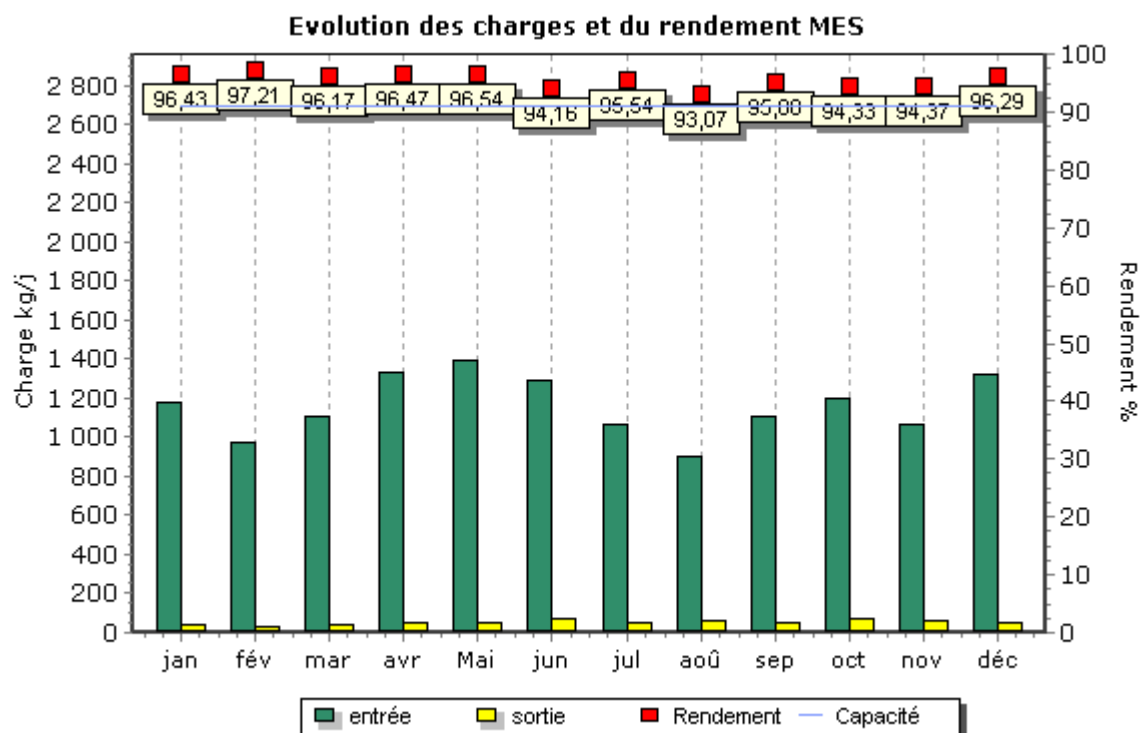


Qualité du rejet et rendement épuratoire du système de traitement :

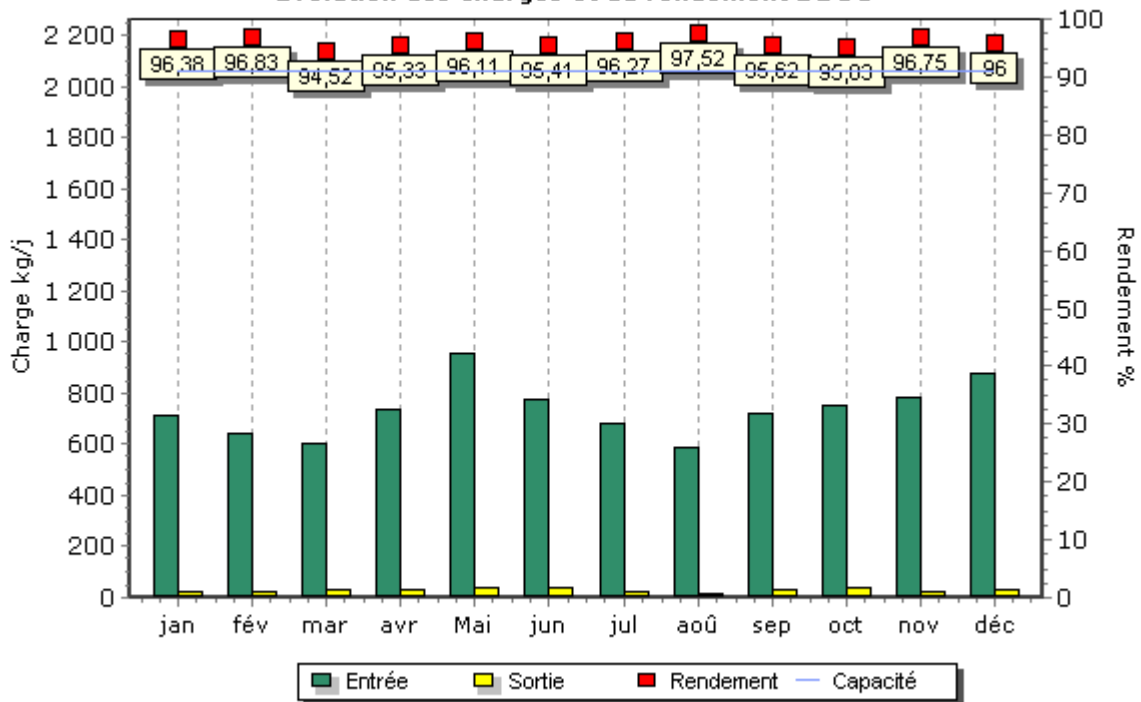
Charges en sortie et rendement	MES		DCO		DBO5		NTK		NGL		Pt	
	Kg/j	%	Kg/j	%	Kg/j	%	Kg/j	%	Kg/j	%	Kg/j	%
janvier	42,10	96,43	199,80	90,64	25,91	96,38	13,10	94,93	30,50	88,48	1,60	92,78
février	27,10	97,21	193,80	88,03	20,32	96,83	15,60	92,64	42,30	80,96	2,70	87,07
mars	42,50	96,17	236,30	90,11	33,25	94,52	18,50	93,03	53,60	80,16	1,60	93,68
avril	47,00	96,47	230,40	92,08	34,29	95,33	29,10	91,13	44,60	86,48	3,40	87,31
mai	48,10	96,54	206,40	92,87	37,37	96,11	14,50	95,35	32,40	89,71	4,30	85,89
juin	75,10	94,16	210,40	92,04	35,74	95,41	12,90	95,38	16,00	94,30	4,90	87,57
juillet	47,50	95,54	169,00	91,93	25,28	96,27	8,20	96,39	11,70	94,88	5,50	74,96
août	62,60	93,07	164,00	91,33	14,60	97,52	8,40	95,82	9,60	95,26	2,40	87,93
septembre	54,50	95,08	202,60	91,51	31,41	95,62	12,30	95,15	14,40	94,37	1,90	92,05
octobre	67,80	94,33	225,60	89,11	37,49	95,03	17,70	93,40	24,10	91,07	4,50	82,09
novembre	59,90	94,37	217,60	90,42	25,52	96,75	14,20	95,13	42,00	85,85	4,20	83,59
décembre	49,00	96,29	232,40	91,51	34,99	96,00	17,80	94,62	58,40	82,62	4,90	82,39



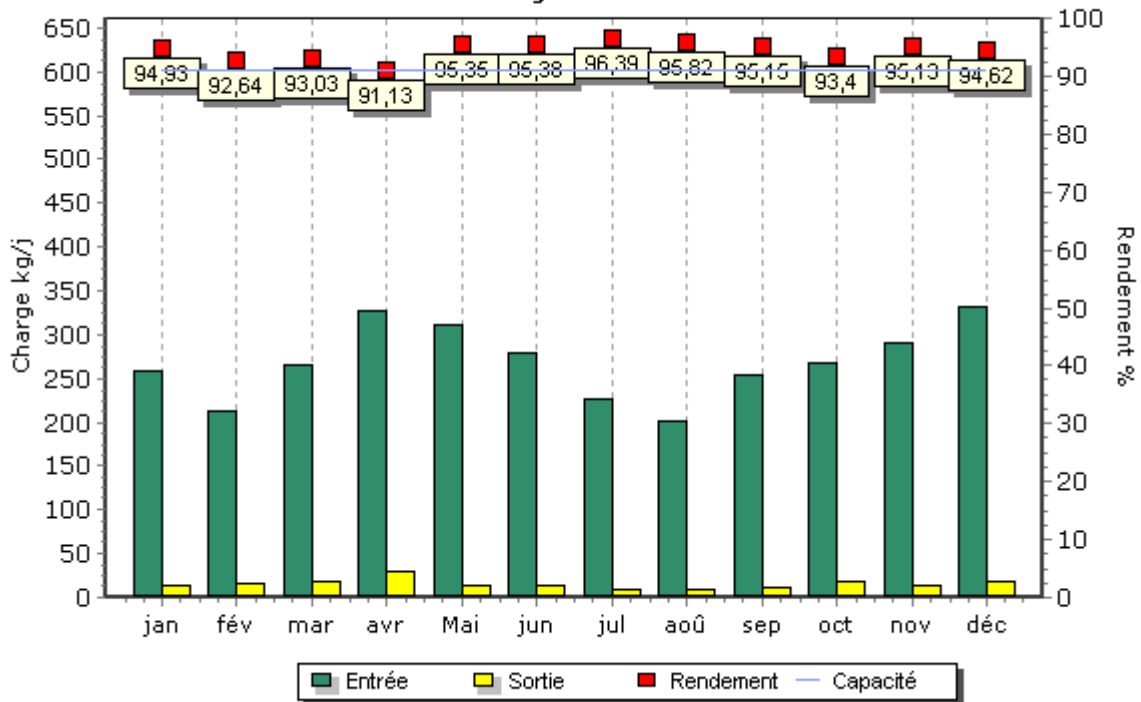
Evolution des charges et du rendement par paramètre



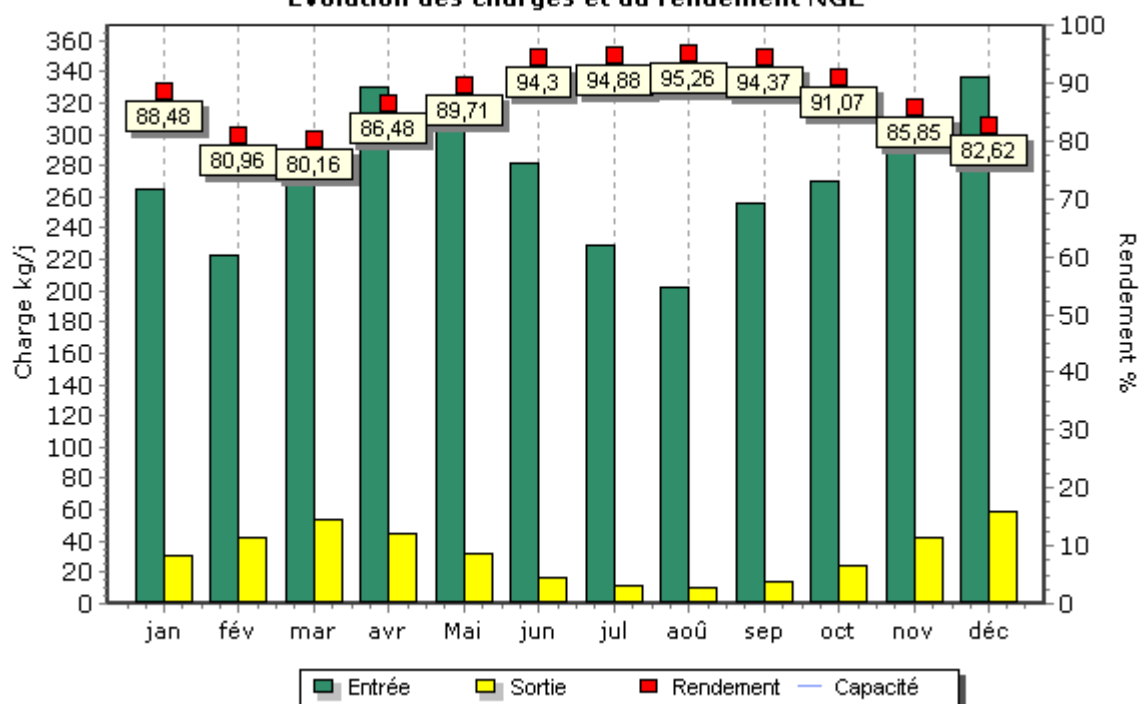
Evolution des charges et du rendement DBO5



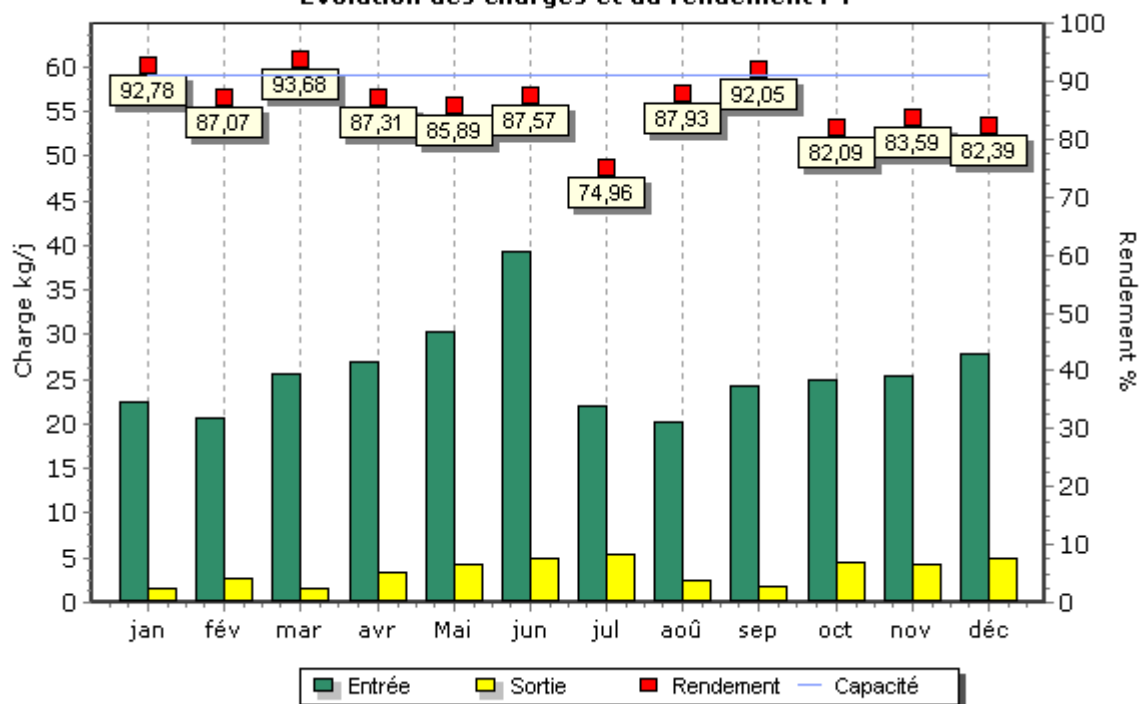
Evolution des charges et du rendement NTK



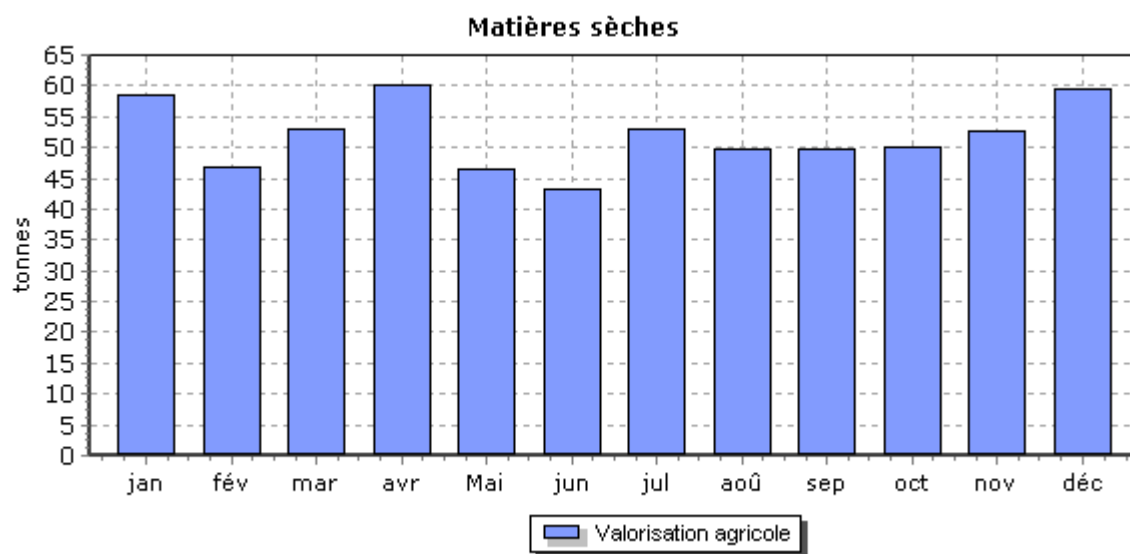
Evolution des charges et du rendement NGL



Evolution des charges et du rendement PT



Boues évacuées par mois



6.6 L'assainissement non collectif

La Collectivité a délégué le service d'assainissement non collectif sur son territoire : il concerne environ installations.

→ Vérification des installations

Les vérifications préalables de conception concernent les installations à réaliser ou à réhabiliter.

Les vérifications d'exécution concernent les installations en cours de réalisation ou de réhabilitation, ainsi que celles réalisées ou réhabilitées depuis moins de 10 ans. Un second contrôle peut être nécessaire en cas de non-conformité constatée lors du premier contrôle.

Installations neuves

Vérifications de conception	2019	2020	N/N-1
Nombre de nouveaux dossiers	1	1	0,0%

N°	Rue	Ville	Motif de dossier	Nature visite/étude	Date début visite/étude	Statut conformité
101	RUE GUYNEMER	MERY SUR OISE	ANC-CONCEPTION	étude	27/08/2020	Favorable

Vérifications d'exécution	2019	2020	N/N-1
Nombre de nouveaux dossiers	5	0	-100,0%
Nombre d'installations déclarées conformes	4	0	-100,0%
Nombre de premiers contrôles réalisés	5	0	-100,0%

Installations existantes

Vérifications de l'existant	2019	2020	N/N-1
Nombre d'installations déclarées conformes	1	1	0,0%
Nombre de dossiers restant avec travaux à effectuer	24	3	-87,5%
Nombre de contrôles réalisés	25	4	-84,0%

N°	Rue	Ville	Motif de dossier	Nature visite/étude	Date début visite/étude	Statut conformité
26	CHEMIN DE LA GALOPE	MERY SUR OISE	ANC-VENTE DIAGNOSTIC INSTALLATION EXISTANTE	Gestion 1ère visite	12/03/2020	Non conforme
14	RUE GEORGES DUHAMEL	MERIEL	ANC-CAMPAGNE DIAGNOSTIC INITIAL	Gestion 1ère visite	22/07/2020	Non conforme
22	RUE GUYNEMER	MERY SUR OISE	ANC-VENTE DIAGNOSTIC INSTALLATION EXISTANTE	Gestion 1ère visite	12/08/2020	Conforme
2	SENTE DES PARIAUX	AUVERS SUR OISE	ANC-VENTE DIAGNOSTIC INSTALLATION EXISTANTE	Gestion 1ère visite	04/12/2020	Non conforme

6.7 Le bilan énergétique du patrimoine

→ *Bilan énergétique détaillé du patrimoine*

Usine de dépollution

	2016	2017	2018	2019	2020	N/N-1
Station d'Epuration d'Auvers sur Oise						
Energie relevée consommée (kWh)	1 564 081	1 568 226	1 422 745	1 374 079	1 469 591	7,0%
Energie facturée consommée (kWh)			1 396 956	1 433 516	1 441 300	0,5%

Poste de relèvement

	2016	2017	2018	2019	2020	N/N-1
Poste de Relèvement d'Eaux Pluviales de Frépillon Rue des Ecailles						
Energie facturée consommée (kWh)	1 520	1 674	2 385	1 592	2 189	37,5%
Poste de Relèvement d'Eaux Pluviales de Frépillon Zac des épineaux						
Energie facturée consommée (kWh)				2 406	2 182	-9,3%
Poste de Relèvement d'Eaux Pluviales de Méry sur Oise Rue Gaston Monmousseau						
Energie facturée consommée (kWh)	953	928	1 136	118	130	10,2%
Poste de Relèvement d'Eaux Usées d'Auvers sur Oise Chemin des Bartagnolles						
Energie facturée consommée (kWh)	242	288	499	2 137	631	-70,5%
Poste de Relèvement d'Eaux Usées d'Auvers sur Oise Daubigny 1&2						
Energie facturée consommée (kWh)	555	553	574	592	554	-6,4%
Poste de Relèvement d'Eaux Usées d'Auvers sur Oise Rue Aunaies						
Energie facturée consommée (kWh)	878	856	891	999	757	-24,2%
Poste de Relèvement d'Eaux Usées d'Auvers sur Oise Rue de la Bourgogne						
Energie facturée consommée (kWh)	46 771	40 271	24 920	25 819	29 042	12,5%
Poste de Relèvement d'Eaux Usées d'Auvers sur Oise Rue de la Plage						
Energie facturée consommée (kWh)	939	669	887	846	1 120	32,4%
Poste de Relèvement d'Eaux Usées d'Auvers sur Oise Rue des Gords						
Energie facturée consommée (kWh)	2 417	2 036	2 717	2 074	2 293	10,6%
Poste de Relèvement d'Eaux Usées d'Auvers sur Oise Rue des Granges						
Energie facturée consommée (kWh)	4 971	4 582	6 088	7 338	8 785	19,7%
Poste de Relèvement d'Eaux Usées d'Auvers sur Oise Rue des Marolets						
Energie facturée consommée (kWh)	1 511	974	2 357	2 965	3 130	5,6%
Poste de Relèvement d'Eaux Usées d'Auvers sur Oise Rue des Roches						
Energie facturée consommée (kWh)	556	731	465	492	478	-2,8%
Poste de Relèvement d'Eaux Usées d'Auvers sur Oise Rue du clos Sermon						
Energie facturée consommée (kWh)	17 117	13 850	17 910	14 567	17 451	19,8%
Poste de Relèvement d'Eaux Usées d'Auvers sur Oise Rue Eugène Lefebvre						
Energie facturée consommée (kWh)	34 111	34 458	33 372	37 608	44 110	17,3%
Poste de Relèvement d'Eaux Usées d'Auvers sur Oise Rue Marcel Martin						
Energie facturée consommée (kWh)	20 396	16 555	22 512	19 068	23 885	25,3%
Poste de Relèvement d'Eaux Usées d'Auvers sur Oise Rue Rajon						
Energie facturée consommée (kWh)	411	210	201	197	194	-1,5%
Poste de Relèvement d'Eaux Usées d'Auvers sur Oise Rue Rémy						
Energie facturée consommée (kWh)	308	133	249	189	200	5,8%
Poste de Relèvement d'Eaux Usées d'Auvers sur Oise Rue Roger Tagliana						
Energie facturée consommée (kWh)	5 390	4 642	6 154	4 804	5 377	11,9%
Poste de Relèvement d'eaux usées d'Auvers sur Oise Rue Simone le Danois						
Energie facturée consommée (kWh)				29	43	48,3%
Poste de Relèvement d'Eaux Usées d'Auvers sur Oise Rue Valhermeil						
Energie facturée consommée (kWh)	937	913	1 477	838	1 281	52,9%
Poste de Relèvement d'Eaux Usées d'Auvers sur Oise Rue Van Gogh						
Energie facturée consommée (kWh)	617	590	495	613	734	19,7%
Poste de Relèvement d'Eaux Usées de Frépillon Le Hameau Rue de la Maltrière						
Energie facturée consommée (kWh)	398	4 920	912	6 373	2 440	-61,7%
Poste de Relèvement d'Eaux Usées de Frépillon Route de Villiers Adam						
Energie facturée consommée (kWh)	23 299	10 022	18 192	17 552	11 209	-36,1%
Poste de Relèvement d'Eaux Usées de Frépillon Rue des Ecailles						

Energie facturée consommée (kWh)	1 520	1 674	2 385	1 592	2 189	37,5%
Poste de Relèvement d'Eaux Usées de Frépillon Rue du Boudar						
Energie facturée consommée (kWh)	2 348	2 369	2 558	2 233	2 313	3,6%
Poste de Relèvement d'Eaux Usées de Frépillon ZAC des épineaux						
Energie facturée consommée (kWh)				2 406	2 182	-9,3%
Poste de Relèvement d'Eaux Usées de Frépillon ZAC des Flaches 1						
Energie facturée consommée (kWh)	0		2 313	994	1 203	21,0%
Poste de Relèvement d'Eaux Usées de Mériel Allée de la Pêcherie						
Energie facturée consommée (kWh)	639	632	621	627	515	-17,9%
Poste de Relèvement d'Eaux Usées de Mériel Allées des Karakis						
Energie facturée consommée (kWh)	2 121	33 242	12 264	11 660	11 382	-2,4%
Poste de Relèvement d'Eaux Usées de Mériel Rue du Docteur Alberts Schweitzer						
Energie facturée consommée (kWh)	1 071	1 100	1 285	1 097	1 458	32,9%
Poste de Relèvement d'Eaux Usées de Mériel Rue du Pavillon de Chasse						
Energie facturée consommée (kWh)	353	442	435	403	404	0,2%
Poste de Relèvement d'Eaux Usées de Mériel Sentes des Gardes						
Energie facturée consommée (kWh)					311	
Poste de Relèvement d'Eaux Usées de Mériel 1&2 Rue de l'Oise						
Energie facturée consommée (kWh)	746	717	1 127	748	1 101	47,2%
Poste de Relèvement d'Eaux Usées de Méry sur Oise Chemin de l'Abreuvoir						
Energie facturée consommée (kWh)	2 303	2 864	2 222	3 900	1 834	-53,0%
Poste de Relèvement d'Eaux Usées de Méry sur Oise Chemin du Halage						
Energie facturée consommée (kWh)	6 540	6 730	7 569	8 673	24 813	186,1%
Poste de Relèvement d'Eaux Usées de Méry sur Oise Pont de Méry						
Energie facturée consommée (kWh)	38 019		37 784	24 243	56 103	131,4%
Poste de Relèvement d'Eaux Usées de Méry sur Oise Rue des Ecoles						
Energie facturée consommée (kWh)	826	840	826	1 070	371	-65,3%
Poste de Relèvement d'Eaux Usées de Méry sur Oise Rue Jean Brestel						
Energie facturée consommée (kWh)	509	453	469	466	471	1,1%
Poste de Relèvement d'Eaux Usées de Méry sur Oise Rue Thérèse Lethias						
Energie facturée consommée (kWh)	910	898	870	632	508	-19,6%
Poste de Relèvement d'Eaux Usées de Méry sur Oise Stade Rue Jean Brestel						
Energie facturée consommée (kWh)	805	743	804	744	471	-36,7%
Poste de Relèvement d'Eaux Usées de Villiers Adam Rue JB Lechaugette						
Energie facturée consommée (kWh)	8 622	9 236	4 708	4 272	7 362	72,3%
Poste de Relèvement DIP d'Eaux Usées de Villiers Adam rue Aristide Quillet						
Energie facturée consommée (kWh)			2 682	2 091	2 908	39,1%
Poste de Relèvement Mery DIP Sente de la Fontaine						
Energie facturée consommée (kWh)				1 682	1 719	2,2%
Poste de relèvement: PR_EP_SENTE CHENE LA RICHE						
Energie facturée consommée (kWh)			165	99	79	-20,2%
Poste de Relèvement Villiers Adam Ep Sente Ile Adam						
Energie facturée consommée (kWh)			575	429	452	5,4%
Postes de Relèvement d'Eaux Usées et Pluviales de Méry sur Oise Groupe Scolaire						
Energie facturée consommée (kWh)	953	928	1 136	938	948	1,1%
Poste de Relèvement d'Eaux Usées d'Auvers sur Oise Rue des Bartagnolles 1						
Energie facturée consommée (kWh)	476	379	723	352	472	34,1%

Autres installations assainissement

	2016	2017	2018	2019	2020	N/N-1
Déversoir d'Orage d'Auvers sur Oise Rue de la Bourgogne Aval						
Energie facturée consommée (kWh)	249	245	272	238	232	-2,5%

6.8 Annexes financières

→ Les modalités d'établissement du CARE

Introduction générale

Les articles R 3131-2 à R 3131-4 du Code de la Commande Publique fournissent des précisions sur les données devant figurer dans le Rapport Annuel du Délégué prévu à l'article L 3131-5 du même Code, et en particulier sur le Compte Annuel de Résultat de l'Exploitation (CARE) de la délégation.

Le CARE établi au titre de 2020 respecte ces principes. La présente annexe fournit les informations relatives à ses modalités d'établissement.

Organisation de la Société au sein de la Région et de Veolia Eau France

L'organisation de la Société Veolia Eau Compagnie Générale des Eaux – VE-CGE au sein de la Région Ile de France de Veolia Eau (groupe Veolia Eau - Compagnie Générale des Eaux) comprend différents niveaux opérationnels qui apportent quotidiennement leur contribution au bon fonctionnement des services publics de distribution d'eau potable et d'assainissement qui leur sont confiés.

La décentralisation et la mutualisation de l'activité aux niveaux adaptés représentent en effet un des principes majeurs d'organisation de Veolia Eau et de ses sociétés.

Par ailleurs, à l'écoute de ses clients et des consommateurs, Veolia Eau est convaincu que si l'eau est au cœur des grands défis du 21ème siècle, il convient aussi d'être très attentif à la quête grandissante de transparence, de proximité et d'implication des collectivités ainsi qu'à la recherche constante d'efficacité et de qualité.

L'organisation de Veolia Eau, construite depuis 2018 selon une logique « gLocale » dans le cadre du projet d'entreprise « Osons 20/20 », répond à ces enjeux. Elle permet à la fois de partager le meilleur de ce que peut apporter un grand groupe en matière de qualité, d'innovation, de solutions et d'investissements (« global ») ; mais aussi en s'appuyant sur 66 « Territoires », avec des moyens renforcés pour l'exploitation, toujours plus ancrés localement et avec un réel pouvoir de décision (« local »). 9 Régions viennent quant à elles assumer un rôle de coordination et de mutualisation au bénéfice des Territoires.

Au sein de cette organisation, et notamment pour accroître la qualité des services rendus à ses clients, la Société Veolia Eau Compagnie Générale des Eaux – VE-CGE a pris part à la démarche engagée par Veolia Eau visant à accroître la collaboration entre ses différentes sociétés.

Dans ce contexte, la Société est associée à d'autres sociétés du Groupe pour mettre en commun au sein d'un GIE national un certain nombre de fonctions supports (service clientèle, ressources humaines, bureau d'études techniques, service achats, expertises nationales...) ; étant précisé que cette mise en commun peut être organisée en tant que de besoin sur des périmètres plus restreints (au niveau d'une Région ou d'un Territoire par exemple).

Aujourd'hui, les exploitations de la Société bénéficient des interventions tant de ses moyens propres que des interventions du GIE national, au travers d'une organisation décentralisée, au niveau adapté, les différentes fonctions.

L'architecture comptable de la Société est le reflet de cette structure décentralisée et mutualisée. Elle permet de suivre aux niveaux adéquats les produits et les charges relevant d'une part de la Région (niveaux successifs de la Région, du Territoire, du Service Local), et d'autre part les charges de niveau national (contribution des services centraux).

En particulier, conformément aux principes du droit des sociétés, et à partir d'un suivi analytique commun à toutes les sociétés membres du GIE national, la Société facture à ce dernier le coût des moyens qu'elle met à sa disposition ; réciproquement, le GIE national lui facture le coût de ses prestations.

Le compte annuel de résultat de l'exploitation relatif à un contrat de délégation de service public, établi sous la responsabilité de la Société délégataire, regroupe l'ensemble des produits et des charges imputables à ce contrat, selon les règles exposées ci-dessous.

La présente annexe a pour objet de préciser les modalités de détermination de ces produits et de ces charges.

Faits Marquants

Comme évoqué précédemment, Veolia Eau a mis en œuvre à compter de 2018 une nouvelle organisation plus adaptée aux enjeux du secteur. Quelques actions complémentaires ont eu lieu en 2020 pour achever ce déploiement et, à ce titre, des coûts de restructuration, par nature exceptionnels, ont été engendrés et répartis entre les contrats de la Société

Changement de modalité de répartition des charges indirectes liées à la fonction consommateurs

D'autre part, le projet d'entreprise « Osons 20/20 ! » comporte d'importantes ambitions en termes de relation consommateurs, avec la volonté de mettre celle-ci au cœur des opérations tout en modernisant les outils utilisés. Cette dynamique se traduit à la fois par la mise en place dans l'ensemble des Territoires de compétences consommateurs de terrain tout en professionnalisant toujours davantage les processus de masse tels que facturation, encaissement, centre d'appels.

Ces dernières fonctions sont mutualisées au sein de 2 plateformes nationales:

- la plateforme Produits & Cash qui gère la facturation de masse, les encaissements, la relation et les échanges de données avec les prestataires de recouvrement, les reversements aux collectivités.
- La plateforme RC 360 qui gère les flux mails, courriers, appels téléphoniques des consommateurs.

Ces plateformes sont désormais totalement opérationnelles et disposent de nouveaux outils informatiques qui permettent une mesure de leur activité avec un degré accru de finesse et de fiabilité.

Pour cette raison, il a été jugé possible et pertinent de faire évoluer les modalités de répartition entre les contrats du coût des plateformes (et simultanément de la fonction « consommateurs » qu'elle soit logée au National, en Région ou en Territoire) qui étaient jusqu'en 2019 assise sur la valeur ajoutée simplifiée.

En pratique, à compter du 1^{er} janvier 2020 (et sans retraitement rétrospectif des CARE 2019):

- Le coût de la Plateforme Produits & Cash est réparti entre les différents Territoires au prorata des factures d'eau émises pour les contrats de ces derniers entre le 1^{er} novembre n-1 et le 31 octobre n – en tenant compte d'éventuels effets de périmètre en tant que de besoin ;
- Le coût de la Plateforme RC 360 est réparti entre les différents Territoires au prorata des contacts (mails, appels téléphoniques, courriers) sur le périmètre du Territoire entre le 1^{er} janvier n et 31 décembre n (le nombre de contacts du mois de décembre étant estimé).

Ces coûts ainsi répartis au niveau d'un Territoire donné sont additionnés à ceux de la fonction « consommateurs » du Territoire pour être enfin répartis entre les contrats d'eau au prorata des factures émises telles que déterminées ci-dessus (voir note 1 ci-après).

Dans les rares situations où des services d'assainissement donnent lieu à la facturation aux consommateurs des m³ assujettis par une facture distincte de celle de l'eau potable, ils sont traités avec les mêmes règles que les contrats d'eau potable tel que décrit ci-dessus.

Dans le cas le plus fréquent, où l'eau et l'assainissement sont facturés sur le même document, et lorsque les délégataires de ces deux services font partie du Groupe Veolia Eau – Compagnie Générale des Eaux, les contrats assainissement se voient attribuer une quote part des coûts ci-dessus selon les règles ci-dessous :

- Soit une approche spécifique peut être identifiée dans les contrats d'eau et d'assainissement, et des conventions internes mises en place: le contrat assainissement supporte alors la quote part conventionnelle des coûts consommateurs en contrepartie d'un produit de même montant porté sur la rubrique « produits accessoires » sur le contrat eau.
- Dans le cas contraire, une charge forfaitaire de 2€ par facture est imputée sur le contrat d'assainissement en contrepartie d'un allègement de charges de même montant sur le contrat eau.

L'évolution décrite au présent paragraphe a été analysée, comme le précise son titre, comme un changement de modalités de répartition de charges indirectes.

Enfin, le coût des plateformes intègre l'ensemble des composantes qui s'y rattachent : coûts de personnel, de loyers, de sous traitance... Dans une logique de simplification, le coût des plateformes, réparti sur chaque contrat, est présenté sur la seule ligne « sous traitance » (indépendamment de la décomposition par nature de cette charge au sein des dites plateformes).

1. Produits

Les produits inscrits dans le compte annuel de résultat de l'exploitation regroupent l'ensemble des produits d'exploitation hors TVA comptabilisés en application du contrat, y compris ceux des travaux attribués à titre exclusif.

En ce qui concerne les activités de distribution d'eau et d'assainissement, ces produits se fondent sur les volumes distribués de l'exercice, valorisés en prix de vente. A la clôture de l'exercice, une estimation s'appuyant sur les données de gestion est réalisée sur la part des produits non relevés et/ou non facturés au cours du mois de décembre et comptabilisée. Les éventuels écarts avec les facturations sont comptabilisés dans les comptes de l'année suivante. Les dégrèvements (dont ceux consentis au titre de la loi dite « Warsmann » du 17 mai 2011 qui fait obligation à la Société d'accorder – dans certaines conditions - des dégrèvements aux usagers ayant enregistré des surconsommations d'eau et d'assainissement du fait de fuites sur leurs installations après compteur) sont quant à eux portés en minoration des produits d'exploitation de l'année où ils sont accordés.

S'agissant des produits des travaux attribués à titre exclusif, ils correspondent aux montants comptabilisés en application du principe de l'avancement.

Le détail des produits annexé au compte annuel du résultat de l'exploitation fournit une ventilation des produits entre les produits facturés au cours de l'exercice et ceux résultant de la variation de la part estimée des consommations.

2. Charges

Les charges inscrites dans le compte annuel du résultat de l'exploitation englobent :

- les charges qui sont exclusivement imputables au contrat (charges directes § 2.1),
- la quote-part, imputable au contrat, des charges communes à plusieurs contrats (charges réparties § 2.2).

Le montant de ces charges résulte soit directement de dépenses inscrites en comptabilité soit de calculs à caractère économique (charges calculées § 2.1.2).

2.1. Charges exclusivement imputables au contrat

Ces charges comprennent :

- les dépenses courantes d'exploitation (cf 2.1.1),
- un certain nombre de charges calculées, selon des critères économiques, au titre des investissements (domaines privé et délégué) et de l'obligation contractuelle de renouvellement (cf 2.1.2). Pour être calculées, ces charges n'en sont pas moins identifiées contrat par contrat, en fonction de leurs opérations spécifiques,
- les charges correspondant aux produits perçus pour le compte des collectivités et d'autres organismes,
- les charges relatives aux travaux à titre exclusif.

2.1.1. Dépenses courantes d'exploitation

Il s'agit des dépenses de personnel imputées directement, d'énergie électrique, d'achats d'eau, de produits de traitement, d'analyses, des redevances contractuelles et obligatoires, de la Contribution Foncière des Entreprises et de certains impôts locaux, etc.

En cours d'année, les imputations directes de dépenses de personnel opérationnel au contrat ou au chantier sont valorisées suivant un coût standard par catégorie d'agent qui intègre également une quote-part de frais « d'environnement » (véhicule, matériel et outillage, frais de déplacement, encadrement de proximité...). En fin d'année, l'écart entre le montant réel des dépenses engagées au niveau du Service Local dont dépendent les agents et le coût standard imputé fait l'objet d'une répartition au prorata des heures imputées sur les contrats du Service Local. Cet écart est ventilé selon sa nature sur trois rubriques des CARE (personnel, véhicules, autres charges).

Par ailleurs, la précision suivante est apportée sur la prise en compte de la fiscalité indirecte applicable aux consommations d'électricité. Depuis 1^{er} janvier 2016, la Taxe Intérieure sur la Consommation Finale d'Électricité est calculée comme une majoration du prix du KWH selon un barème fonction de l'électro intensivité de la Société au cours de l'année considérée. Ce taux applicable n'est donc pas nécessairement connu en début d'année et des régularisations peuvent donc avoir lieu au cours des exercices suivants. Ces régularisations sont enregistrées dans les CARE lors de leur versement effectif, et alors imputées aux contrats selon les points de livraison de l'électricité consommée.

2.1.2. Charges calculées

Un certain nombre de charges doivent faire l'objet d'un calcul économique. Les éléments correspondants résultent de l'application du principe selon lequel : "Pour que les calculs des coûts et des résultats fournissent des valeurs correctes du point de vue économique...il peut être nécessaire en comptabilité analytique, de substituer à certaines charges enregistrées en comptabilité générale selon des critères fiscaux ou sociaux, les charges correspondantes calculées selon des critères techniques et économiques" (voir note 2 ci-après).

Ces charges concernent principalement les éléments suivants :

Charges relatives au renouvellement :

Les charges économiques calculées relatives au renouvellement sont présentées sous des rubriques distinctes en fonction des clauses contractuelles (y compris le cas échéant au sein d'un même contrat).

- Garantie pour continuité du service

Cette rubrique correspond à la situation dans laquelle le délégataire est tenu de prendre à sa charge et à ses risques et périls l'ensemble des dépenses d'entretien, de réparation et de renouvellement des ouvrages nécessaires à la continuité du service. Le délégataire se doit de les assurer à ses frais, sans que cela puisse donner lieu à ajustement (en plus ou en moins) de sa rémunération contractuelle.

La garantie pour continuité du service a pour objet de faire face aux charges que le délégataire aura à supporter en exécution de son obligation contractuelle, au titre des biens en jouissance temporaire (voir note 3 ci-après) dont il est estimé que le remplacement interviendra pendant la durée du contrat.

Afin de prendre en compte les caractéristiques économiques de cette obligation (voir note 4 ci-après), le montant de la garantie pour continuité du service s'appuie sur les dépenses de renouvellement lissées sur la durée de la période contractuelle en cours. Cette charge économique calculée est déterminée en additionnant :

- d'une part le montant, réactualisé à la fin de l'exercice considéré, des renouvellements déjà réalisés depuis le début de la période contractuelle en cours ;
- d'autre part le montant des renouvellements prévus jusqu'à la fin de cette période, tel qu'il résulte de l'inventaire quantitatif et qualitatif des biens du service à jour à la date d'établissement des comptes annuels du résultat de l'exploitation (fichier des installations en jouissance temporaire) ;

et en divisant le total ainsi obtenu par la durée de la période contractuelle en cours (voir note 5 ci-après).

Des lissages spécifiques sont effectués en cas de prolongation de contrat ou de prise en compte de nouvelles obligations en cours de contrat.

Ce calcul permet donc de réévaluer chaque année, en euros courants, la dépense que le délégataire risque de supporter, en moyenne annuelle sur la durée de la période contractuelle en cours, pour les renouvellements nécessaires à la continuité du service (renouvellement dit « fonctionnel » dont le délégataire doit couvrir tous les risques et périls dans le cadre de la rémunération qu'il perçoit).

Enfin, et pour tous les contrats prenant effet à compter du 1^{er} janvier 2015, la charge portée dans le CARE au titre d'une obligation contractuelle de type « garantie pour continuité de service » correspond désormais aux travaux réalisés dans l'exercice sans que ne soit plus effectué le lissage évoqué ci-dessus ; ce dernier ne concerne donc désormais que les contrats ayant pris effet antérieurement.

- Programme contractuel

Cette rubrique est renseignée lorsque la Société s'est contractuellement engagée à réaliser un programme prédéterminé de travaux de renouvellement selon les priorités que la Collectivité s'est fixée.

La charge économique portée dans le compte annuel de résultat de l'exploitation est alors calculée en additionnant :

- d'une part le montant, réactualisé à la fin de l'exercice considéré, des renouvellements déjà effectués depuis le début de la période contractuelle en cours (voir note 5 ci-après) ;
- d'autre part, le montant des renouvellements contractuels futurs jusqu'à la fin de cette même période ;

et en divisant le total ainsi obtenu par la durée de la période contractuelle en cours.

- Fonds contractuel de renouvellement

Cette rubrique est renseignée lorsque la Société est contractuellement tenue de prélever tous les ans sur ses produits un certain montant et de le consacrer aux dépenses de renouvellement dans le cadre d'un suivi pluriannuel spécifique. Un décompte contractuel délimitant les obligations des deux parties est alors établi. C'est le montant correspondant à la définition contractuelle qui est repris dans cette rubrique.

Charges relatives aux investissements :

Les investissements financés par le délégataire sont pris en compte dans le compte annuel du résultat de l'exploitation, sous forme de redevances permettant d'étaler leur coût financier total :

- pour les biens appartenant au délégataire (biens propres et en particulier les compteurs du domaine privé) : sur leur durée de vie économique puisqu'ils restent lui appartenir indépendamment de l'existence du contrat,
- pour les investissements contractuels (biens de retour) : sur la durée du contrat puisqu'ils ne servent au délégataire que pendant cette durée,
- avec, dans les deux cas, une progressivité prédéterminée et constante (+1,5 % par an) d'une année sur l'autre de la redevance attachée à un investissement donné.

Le montant de ces redevances résulte d'un calcul actuariel permettant de reconstituer, sur ces durées et en euros courants, le montant de l'investissement initial. S'agissant des compteurs, ce dernier comprend, depuis 2008, les frais de pose valorisés par l'application de critères opérationnels et qui ne sont donc en contrepartie plus compris dans les charges de l'exercice.

Le taux financier retenu se définit comme le taux de référence d'un financement par endettement en vigueur l'année de la réalisation de l'investissement (calculé à partir du Taux Moyen des Emprunts d'Etat majoré de 0,5% pour les investissements réalisés jusqu'au 31.12.2007 et de 1,0% pour les investissements réalisés depuis cette date compte tenu de l'évolution tendancielle du coût des emprunts souscrits par le Groupe VEOLIA ENVIRONNEMENT). Un calcul financier spécifique garantit la neutralité actuarielle de la progressivité annuelle de 1,5 % indiquée ci-dessus.

Toutefois, par dérogation avec ce qui précède, et pour tous les contrats prenant effet à compter du 1^{er} janvier 2015, la redevance peut reprendre le calcul arrêté entre les parties lors de la signature du contrat.

Enfin, et compte tenu de leur nature particulière, les biens immobiliers du domaine privé font l'objet d'un calcul spécifique comparable à l'approche retenue par les professionnels du secteur. Le montant de la redevance initiale attachée à un bien est pris égal à 7% du montant de l'investissement immobilier (terrain + constructions + agencements du domaine privé) puis est ajusté chaque année de l'évolution de l'indice de la construction. Les agencements pris à bail donnent lieu à un calcul similaire.

- Fonds contractuel

Cette rubrique est renseignée lorsque la Société est contractuellement tenue de consacrer tous les ans un certain montant à des dépenses d'investissements dans le cadre d'un suivi contractuel spécifique. Un décompte contractuel est alors tenu qui borne strictement les obligations des deux parties. C'est en pareil cas le montant correspondant à la définition contractuelle qui est reprise dans cette rubrique.

- Impact des avances remboursables à taux zéro

Lorsque la Société bénéficie d'avances remboursables sans intérêts de la part d'une Agence de l'Eau pour contribuer au financement de certains travaux exécutés dans le cadre d'un contrat de DSP, un calcul

spécifique est effectué depuis 2011 pour tenir compte dans le CARE de l'avantage temporaire que représente cette mise à disposition de fonds sans intérêts. Des produits spécifiques sont ainsi calculés sur le capital restant dû en début d'exercice au titre de ces avances, au taux d'intérêt de référence tel que défini ci-dessus et applicable l'année de versement initial de chaque avance. Ces produits sont ensuite portés en minoration des charges économiques calculées au titre des investissements du domaine concédé.

- Investissements du domaine privé

Hormis le parc de compteurs relevant du domaine privé du délégataire (avec une redevance portée sur la ligne « Charges relatives aux compteurs du domaine privé ») et quelques cas où Veolia Eau ou ses filiales sont propriétaires d'ouvrages de production (avec une redevance alors portée sur la ligne « Charges relatives aux investissements du domaine privé »), les redevances attachées aux biens du domaine privé sont portées sur les lignes correspondant à leur affectation (la redevance d'un camion cureur sera affectée sur la ligne « engins et véhicules », celle relative à un ordinateur à la ligne « informatique »...).

2.1.3. Pertes sur créances irrécouvrables et contentieux recouvrement

Cette rubrique reprend essentiellement les pertes sur les créances devenues définitivement irrécouvrables, comptabilisées au cours de l'exercice. Celles-ci peuvent être enregistrées plusieurs années après l'émission des factures correspondantes compte tenu des délais notamment administratifs nécessaires à leur constatation définitive. Elle ne traduit par conséquent qu'avec un décalage dans le temps l'évolution des difficultés liées au recouvrement des créances.

2.1.4. Impôt sur les sociétés

L'impôt calculé correspond à celui qui serait dû par une entité autonome, en appliquant au résultat brut bénéficiaire, le taux en vigueur de l'impôt sur les sociétés.

Dans un souci de simplification, le taux normatif retenu en 2020 correspond au taux de l'impôt sur les sociétés applicable aux entreprises réalisant moins de 250 M€ de CA (28%), hors contribution sociale additionnelle de 3,3%.

2.2. Charges réparties

Comme rappelé en préambule de la présente annexe, l'organisation de la Société repose sur un ensemble de niveaux de compétences en partie mutualisés au sein du GIE national.

Les charges communes d'exploitation à répartir proviennent donc de chacun de ces niveaux opérationnels.

2.2.1. Principe de répartition

Comme indiqué dans les Faits marquants, les modalités de répartition ont évolué en 2020 en ce qui concernent les coûts des plateformes Produits & Cash et RC360. Les modalités de répartition des autres charges indirectes n'ont pas été modifiées.

Le principe retenu est celui de la répartition des charges concernant un niveau organisationnel donné entre les diverses entités dépendant directement de ce niveau ou, dans certains cas, entre les seules entités au profit desquelles elles ont été engagées.

Ces charges (qui incluent les éventuelles charges de restructuration mais excluent désormais celles de la fonction consommateurs) proviennent de chaque niveau organisationnel de Veolia Eau intervenant au profit

du contrat : services centraux, Régions, Territoires (et regroupements spécifiques de contrats le cas échéant).

Lorsque les prestations effectuées par le GIE national à un niveau donné bénéficient à plusieurs sociétés, les charges correspondantes sont refacturées par celui-ci aux sociétés concernées au prorata de la valeur ajoutée des contrats de ces sociétés rattachés à ce niveau.

Ensuite, la Société répartit dans ses comptes annuels de résultat de l'exploitation l'ensemble de ses charges communes telles qu'elles résultent de sa comptabilité sociale (après, donc, facturation des prestations du GIE national) selon le critère de la valeur ajoutée des contrats de l'exercice. Ce critère unique de répartition est déterminé par contrat, qu'il s'agisse d'un contrat de Délégation de Service Public (DSP) ou d'un contrat Hors Délégation de Service Public (HDSP). La valeur ajoutée se définit ici selon une approche simplifiée comme la différence entre le volume d'activité (produits) du contrat et la valeur des charges contractuelles et d'achats d'eau en gros imputées à son niveau. Les charges communes engagées à un niveau organisationnel donné sont réparties au prorata de la valeur ajoutée simplifiée des contrats rattachés à ce niveau organisationnel.

Par ailleurs, et dans certains cas, le GIE peut être amené à facturer des prestations à des Sociétés de Veolia Eau France dans le cadre de conventions spécifiques. Les montants facturés à ce titre viennent selon les cas de figure en diminution du montant global des frais à facturer entre sociétés comme évoqué ci-dessus et/ou à répartir entre les contrats au sein de la Société.

Les contrats comportant des achats d'eau supportent une quote part forfaitaire de « peines et soins » égale à 5% de ces achats d'eau qui est portée en minoration du montant global des frais à répartir entre les contrats.

Les charges indirectes sont donc ainsi réparties sur les contrats au profit desquelles elles ont été engagées.

Par ailleurs, et en tant que de besoin, les redevances (cf. § 2.1.2) calculées au titre des compteurs dont la Société a la propriété sont réparties entre les contrats concernés au prorata du nombre de compteurs desdits contrats.

2.2.2. Prise en compte des frais centraux

Après détermination de la quote-part des frais de services centraux imputable à l'activité Eau France, la quote-part des frais des services centraux engagée au titre de l'activité des Territoires a été facturée au GIE national à charge pour lui de la refacturer à ses membres selon les modalités décrites ci-dessus.

Au sein de la Société, la répartition des frais des services centraux s'effectue au prorata de la valeur ajoutée simplifiée des contrats (à l'exclusion de la part relative à l'activité « consommateurs » répartie comme évoqué ci-dessus).

2.3. Autres charges

2.3.1. Valorisation des travaux réalisés dans le cadre d'un contrat de délégation de service public (DSP)

Pour valoriser les travaux réalisés dans le cadre d'un contrat de DSP, une quote-part de frais de structure est calculée sur la dépense brute du chantier. Cette disposition est applicable à l'ensemble des catégories de travaux relatifs aux délégations de service public (travaux exclusifs, production immobilisée, travaux de renouvellement), hors frais de pose des compteurs. Par exception, la quote-part est réduite à la seule composante « frais généraux » si la prestation intellectuelle est comptabilisée séparément. De même, les

taux forfaitaires de maîtrise d'œuvre et de gestion contractuelle des travaux ne sont pas automatiquement applicables aux opérations supérieures à 500 K€ ; ces prestations peuvent alors faire l'objet d'un calcul spécifique.

L'objectif de cette approche est de prendre en compte les différentes prestations intellectuelles associées réalisées en interne (maîtrise d'œuvre en phase projet et en phase chantier, gestion contractuelle imposée par le contrat DSP : suivi des programmes pluriannuels, planification annuelle des chantiers, reporting contractuel et réglementaire, mises à jour des inventaires,..).

La quote-part de frais ainsi attribuée aux différents chantiers est portée en diminution des charges indirectes réparties selon les règles exposées au § 2.2 (de même que la quote-part « frais généraux » affectée aux chantiers hors DSP sur la base de leurs dépenses brutes ou encore que la quote-part de 5% appliquée aux achats d'eau en gros).

2.3.2. Participation des salariés aux résultats de l'entreprise

Les charges de personnel indiquées dans les comptes annuels de résultat de l'exploitation comprennent la participation des salariés acquittée par la Société en 2020 au titre de l'exercice 2019.

2.4. Autres informations

Lorsque la Société a enregistré dans sa comptabilité une charge initialement engagée par le GIE national ou un de ses membres dans le cadre de la mutualisation de moyens, cette charge est mentionnée dans le compte annuel de résultat de l'exploitation selon sa nature et son coût d'origine, et non pas en soustraction, exception faite des coûts liés aux plateformes Produits & Cash et RC360. Cette règle ne trouve en revanche pas à s'appliquer pour les sociétés du Groupe qui, telles les sociétés d'expertise, ne sont pas membres du GIE national.

Enfin, au-delà des charges économiques calculées présentées ci-dessus et substituées aux charges enregistrées en comptabilité générale, la Société a privilégié, pour la présentation de ses comptes annuels de résultat de l'exploitation, une approche selon laquelle les risques liés à l'exploitation – et notamment les risques sur créances impayées mentionnées au paragraphe 2.1.3, qui donnent lieu à la constatation de provisions pour risques et charges ou pour dépréciation en comptabilité générale, sont pris en compte pour leur montant définitif au moment de leur concrétisation. Les dotations et reprises de provisions relatives à ces risques ou dépréciation en sont donc exclues (à l'exception des dotations et reprises pour investissements futurs évoquées ci-dessus).

Lorsqu'un contrat bénéficie d'un apport d'eau en provenance d'un autre contrat de la société, le compte annuel de résultat de l'exploitation reprend les écritures enregistrées en comptabilité analytique, à savoir :

- inscription dans les produits du contrat « vendeur » de la vente d'eau réalisée,
- inscription dans les charges du contrat « acheteur » de l'achat d'eau réalisé.

Dans une recherche d'exactitude, et compte tenu de la date avancée à laquelle la Société a été amenée à arrêter ses comptes sociaux pour des raisons d'intégration de ses comptes dans les comptes consolidés du Groupe Veolia, les comptes annuels de résultat de l'exploitation présentés anticipent sur 2020 certaines corrections qui seront portées après analyse approfondie dans les comptes sociaux de l'exercice 2021.

Notes :

1. *La donnée « nombre de contacts » n'est pas disponible à un niveau plus fin que le niveau « Territoire ».*
2. *Texte issu de l'ancien Plan Comptable Général de 1983, et dont la refonte opérée en 1999 ne traite plus des aspects relatifs à la comptabilité analytique.*
3. *C'est-à-dire les biens indispensables au fonctionnement du service public qui seront remis obligatoirement à la collectivité délégante, en fin de contrat.*
4. *L'obligation de renouvellement est valorisée dans la garantie lorsque les deux conditions suivantes sont réunies:*
 - *le bien doit faire partie d'une famille technique dont le renouvellement incombe contractuellement au délégataire,*
 - *la date de renouvellement passée ou prévisionnelle entre dans l'horizon de la période contractuelle en cours.*
5. *Compte tenu des informations disponibles, pour les périodes contractuelles ayant débuté avant 1990, le montant de la garantie de renouvellement est calculé selon le même principe d'étalement linéaire, en considérant que le point de départ de ces périodes se situe au 1er janvier 1990.*

→ Avis des commissaires aux comptes

La Société a demandé à l'un des Co-Commissaires aux Comptes de Veolia d'établir un avis sur la procédure d'établissement de ses CARE. Une copie de cet avis est disponible sur simple demande de la Collectivité.

6.9 Reconnaissance et certification de service

Veolia Eau est depuis de nombreuses années engagé dans des démarches de certification. En 2015, les systèmes de management de la qualité et de l'environnement existants ont été fédérés sous la gouvernance du siège et complétés par un système de management de l'énergie.

Les activités certifiées sont la production et la distribution d'eau potable, la collecte et le traitement des eaux usées et l'accueil et le service aux consommateurs.

Cette triple certification ISO 9001, ISO 14001 et ISO 50001 délivrée par Afnor Certification en novembre 2015 valide, via un tiers indépendant, l'efficacité des méthodes et des outils mis en place et l'engagement d'amélioration continue de l'entreprise. Cette démarche s'inscrit dans le cadre élargi de la politique de l'Eau France qui comprend des objectifs forts en matière de santé et de sécurité au travail.

Notre certification ISO 50001 valide nos démarches d'amélioration de l'efficacité énergétique des installations confiées par nos clients. Elle est reconnue par l'Administration dans le cadre des textes d'application de la directive 2012/27/UE (loi DDADUE) (*)



Certificat
Certificate

N° 2015/69288.4

Page 1 / 6

AFNOR Certification certifie que le système de management mis en place par :
AFNOR Certification certifies that the management system implemented by:

VEOLIA EAU - COMPAGNIE GENERALE DES EAUX

pour les activités suivantes :
for the following activities:

PRODUCTION ET DISTRIBUTION D'EAU POTABLE ET D'EAU DE PROCESS.
COLLECTE ET TRAITEMENT DES EAUX USEES.
ACCUEIL ET SERVICE AUX CONSOMMATEURS.

DRINKING WATER AND PROCESS WATER PRODUCTION AND DISTRIBUTION.
WASTEWATER COLLECTION AND TREATMENT.
CUSTOMER SERVICE.

a été évalué et jugé conforme aux exigences requises par :
has been assessed and found to meet the requirements of:

ISO 50001 : 2011

et est déployé sur les sites suivants :
and is developed on the following locations:

Adresse	N° SIREN
Siège : 21 RUE LA BOETIE FR-75008 PARIS	572025526

Liste des sites certifiés en pages suivantes / List of certified locations on the following pages

(L'ensemble des activités de l'entreprise sur le(s) site(s) donné(s) est couvert par la certification)
(The scope of certification covers all activities carried out on the above-mentioned location(s))

Ce certificat est valable à compter du (année/mois/jour)
This certificate is valid from (year/month/day)

2018-11-11

Jusqu'au
until

2021-08-20

Ce document est signé électroniquement. Il constitue un original électronique à valeur probatoire.
This document is electronically signed. It stands for an electronic original with probatory value.

Franck LEBEUGLE
Directeur Général d'AFNOR Certification
Managing Director of AFNOR Certification



Flashez ce QR Code
pour vérifier la validité
du certificat

This is a certified electronic copy of the original document. The original document is available at www.afnor.com.
This document is an official AFNOR Certification document. AFNOR Certification is a member of the AFNOR group.
AFNOR Certification is a member of the AFNOR group. AFNOR Certification is a member of the AFNOR group. AFNOR Certification is a member of the AFNOR group.

11 rue Francis de Pressensé - 93571 La Plaine Saint-Denis Cedex - France - T. +33 (0)1 41 62 80 00 - F. +33 (0)1 49 17 90 00
SAS au capital de 18 167 000 € - 479 076 002 RCS Biogéry - www.afnor.org

afnor
CERTIFICATION



Certificat

Certificate

N° 2015/69287.5

Page 1 / 6

AFNOR Certification certifie que le système de management mis en place par :
AFNOR Certification certifies that the management system implemented by:

VEOLIA EAU - COMPAGNIE GENERALE DES EAUX

pour les activités suivantes :
for the following activities:

PRODUCTION ET DISTRIBUTION D'EAU POTABLE & D'EAU DE PROCESS.
COLLECTE ET TRAITEMENT DES EAUX USEES.
ACCUEIL ET SERVICE AUX CONSOMMATEURS.

DRINKING WATER & PROCESS WATER PRODUCTION AND DISTRIBUTION.
WASTEWATER COLLECTION AND TREATMENT.
CUSTOMER SERVICE.

a été évalué et jugé conforme aux exigences requises par :
has been assessed and found to meet the requirements of:

ISO 9001 : 2015

et est déployé sur les sites suivants :
and is developed on the following locations:

Siège : 21 RUE LA BOETIE FR-75008 PARIS

Liste complémentaire des sites certifiés en annexes / Complementary list of certified locations on appendix

Ce certificat est valable à compter du (année/mois/jour)
This certificate is valid from (year/month/day)

2018-11-10

Jusqu'au
Until

2021-11-09

Ce document est signé électroniquement. Il constitue un original électronique à valeur probatoire.
This document is electronically signed. It stands for an electronic original with probatory value.

Franck LEBEUGLE
Directeur Général d'AFNOR Certification
Managing Director of AFNOR Certification



Flashez ce QR
Code pour vérifier la
validité du certificat

Read the e-certificate available on <https://afnor.org>, valid in conjunction with the certification of the signatory. The electronic certificate only, available at <https://afnor.org>, stands in addition to the company's original. Accreditation: COFRAC N° 0201. Certification of systems of management. Website: <https://afnor.org>. COFRAC n° 02010101. Management System Certification. Signatory: <https://afnor.org>. AFNOR est une marque déposée. AFNOR a enregistré plusieurs : ©2017-2021 / AFNOR



Certificat

Certificate

N° 2015/69286.5

Page 1 / 6

AFNOR Certification certifie que le système de management mis en place par :
AFNOR Certification certifies that the management system implemented by:

VEOLIA EAU - COMPAGNIE GENERALE DES EAUX

pour les activités suivantes :
for the following activities:

PRODUCTION ET DISTRIBUTION D'EAU POTABLE & D'EAU DE PROCESS.
COLLECTE ET TRAITEMENT DES EAUX USEES.
ACCUEIL ET SERVICE AUX CONSOMMATEURS.

DRINKING WATER & PROCESS WATER PRODUCTION AND DISTRIBUTION.
WASTEWATER COLLECTION AND TREATMENT.
CUSTOMER SERVICE.

a été évalué et jugé conforme aux exigences requises par :
has been assessed and found to meet the requirements of:

ISO 14001 : 2015

et est déployé sur les sites suivants :
and is developed on the following locations:

Siège : 21 RUE LA BOETIE FR-75008 PARIS

Liste complémentaire des sites certifiés en annexes / Complementary list of certified locations on appendix

Ce certificat est valable à compter du (année/mois/jour)
This certificate is valid from (year/month/day)

2018-11-10

Jusqu'au
Until

2021-11-09

Ce document est signé électroniquement. Il constitue un original électronique à valeur probatoire.
This document is electronically signed. It stands for an electronic original with probatory value.

Franck LEBEUGLE
Directeur Général d'AFNOR Certification
Managing Director of AFNOR Certification



Flâchez ce QR
Code pour vérifier la
validité du certificat

Find the official electronic certificate on www.afnor.org, or for an original document of the certification of the organization. The electronic certificate code available at www.afnor.org
afnor is not liable for the accuracy or validity of the information provided by the organization. AFNOR Certification is a member of the AFNOR group. AFNOR Certification is a member of the AFNOR group. AFNOR Certification is a member of the AFNOR group.

11 rue Francis de Pressensé - 93571 La Plaine Saint-Denis Cedex - France - T. +33 (0)1 41 62 80 00 - F. +33 (0)1 49 17 90 00
SAS au capital de 18 187 000 € - 479 078 002 RCS Bobigny - www.afnor.org

afnor
CERTIFICATION

(*) La directive 2012/27/UE instaure un audit énergétique obligatoire dans les grandes entreprises, obligation reprise par la loi DDADUE. Certifiées ISO 50001, ces entreprises sont exemptées de cette obligation et peuvent valoriser leurs actions d'économies d'énergie grâce à la bonification des CEE.

6.10 Actualité réglementaire 2020

Certains textes présentés ci-dessous ont un impact contractuel. Veolia se tient à disposition pour vous aider dans la mise en œuvre de ces textes et évaluer leurs conséquences pour votre service.

Crise Sanitaire

A partir de mi-mars 2020, l'actualité réglementaire quel que soit le domaine a été fortement marquée par les mesures d'adaptation à la situation de crise sanitaire.

Deux ordonnances du 25 mars 2020 ont particulièrement impacté le fonctionnement des services d'eau et d'assainissement ; à savoir, d'une part l'ordonnance 2020- 306 relative à la prorogation des délais échus pendant la période d'urgence sanitaire et à l'adaptation des procédures et, d'autre part l'ordonnance 2020-319 portant diverses mesures d'adaptation des règles de passation des contrats de la commande publique.

De très nombreux textes d'application sont venus compléter voire modifier à diverses reprises le dispositif :

- certains comme les décrets 2020-383 du 1^{er} avril 2020 et 2020-453 du 21 avril 2020 pour instaurer des dérogations au principe de suspension des délais en matière de contrôle des ICPE ou d'autosurveillance des installations,
- d'autres tels que le décret 2020- 893 du 22 juillet 2020 pour assouplir temporairement, jusqu'au 10 juillet 2021, les règles applicables aux marchés publics de travaux en autorisant leur passation sans publicité ni mise en concurrence préalables lorsque leur valeur estimée est inférieure à 70 000€HT, ou encore le décret 2020-1261 du 15 octobre 2020 pour pérenniser la suppression du plafonnement des avances dans les marchés publics.

Enfin, d'autres textes plus sectoriels ont été porteurs de nouvelles prescriptions comme, par exemple, l'instruction adressée aux préfets en date du 2 avril 2020, confirmée par l'arrêté du 30 avril 2020 (JO du 5 mai 2020), qui a suspendu l'épandage des boues produites par les stations d'épuration urbaines, extraites depuis le début de l'épidémie Covid-19, qui n'ont pas fait l'objet d'une étape de traitement garantissant leur complète hygiénisation. Cette suspension s'inscrit comme une mesure de précaution visant à limiter la propagation de la Covid-19.

Plan de relance / Dotation de Soutien à l'Investissement Local (DSIL)

L'instruction du 30 juillet 2020 relative à la part exceptionnelle de la dotation de soutien à l'investissement local (DSIL) et à l'accompagnement de la relance dans les territoires, à destination des préfets et des services déconcentrés de l'Etat, préfigure les dispositions du plan de relance annoncé à l'automne 2020. Cette instruction vise à faire part des orientations de la mobilisation de cette dotation. En 2020, les projets traitant de la résilience sanitaire sont rendus éligibles à la DSIL. Cette thématique recouvre notamment des opérations en matière de santé publique et de mise aux normes des équipements sanitaires ou les travaux sur les réseaux d'assainissement.

Subventions d'investissement

Le décret 2020-1129 du 14 septembre 2020 pris pour l'application de l'article L. 1111-11 du code général des collectivités territoriales précise les modalités d'affichage des organismes 'subventionneurs' et du plan de financement lors d'une opération d'exécution d'une opération subventionnée.

Services publics locaux

Commande publique

La loi 2020-1525 du 7 décembre 2020 d'accélération et de simplification de l'action publique, dite "ASAP", modifie certaines dispositions applicables à la commande publique. Elle ajoute en particulier le motif d'intérêt général à ceux pouvant justifier la passation d'un marché sans publicité ni mise en concurrence. Un décret doit définir la notion de "motif d'intérêt général"

Elle étend par ailleurs un dispositif en faveur de l'accès des PME à la commande publique, initialement prévu pour les marchés de partenariat, aux marchés globaux (marchés de conception-réalisation, marchés globaux de performance, marchés globaux sectoriels) dont une part minimale devra être réservée à ces entreprises et aux artisans.

Pérennisant les dispositifs mis en oeuvre pendant la première période d'état d'urgence sanitaire, l'article 132 de la loi crée dans le code de la commande publique une sous-section « règles applicables en cas de circonstances exceptionnelles » visant à assouplir les règles tant au bénéfice des acheteurs publics que de leurs cocontractants en cas de circonstances exceptionnelles.

Enfin, la loi ASAP prévoit les conditions auxquelles, jusqu'au 31 décembre 2022 inclus, les acheteurs peuvent conclure un marché de travaux sans publicité ni mise en concurrence préalables pour répondre à un besoin dont la valeur estimée est inférieure à 100 000 € HT.

Economie circulaire et lutte contre le gaspillage

La loi 2020-105 du 10 février 2020 relative à la lutte contre le gaspillage et à l'économie circulaire, dite "AGEC", comporte un ensemble de dispositions relatives aux services d'eau et d'assainissement qui visent à renforcer l'usage raisonné de la ressource hydrique.

En particulier, l'article 86 comporte diverses dispositions sur les boues d'épuration. En conséquence, le gouvernement a jusqu'au 1^{er} juillet 2021 pour revoir les référentiels réglementaires, sanitaires et environnementaux, applicables aux boues d'épuration (seules ou en mélange, brutes ou transformées) en vue de leur retour au sol pour leur valorisation agricole. Cette disposition vise à intégrer les connaissances scientifiques les plus récentes dans ces référentiels.

Les articles 69 et 70 tendent à favoriser l'usage des eaux usées traitées et des eaux de pluie comme ressource « non-conventionnelle » en substitution de l'eau potable. Les cas échéant, ces dispositions seront précisées par décret dans le respect des risques sanitaires et le respect du bon état écologique des cours d'eau. Par exemple, un décret précisera les critères de consommation en eau potable que les constructions nouvelles devront satisfaire dès 2023 pour répondre aux exigences de performances environnementales des bâtiments.

Concernant la réutilisation des eaux usées traitées, les dispositions de la loi AGEC s'inscrivent en cohérence avec le Règlement Européen 2020/741 du 25 mai 2020 (JOUE du 5 juin 2020) relatif aux exigences minimales applicables à la réutilisation de l'eau qui porte exclusivement sur la réutilisation à des fins d'irrigation agricole.

Plus marginalement, la loi introduit le principe de Responsabilité Elargie du Producteur pour les « lingettes » qui constituent une source croissante d'obstruction des canalisations et équipements d'assainissement.

Information relative à l'environnement

Dans la circulaire du 11 mai 2020 relative à la mise en oeuvre des dispositions régissant le droit d'accès à l'information relative à l'environnement, le Ministère de la Transition Ecologique et Solidaire rappelle aux préfets et à différents établissements publics l'importance du droit d'accès à l'information relative à l'environnement.

Cette circulaire fait suite à la mise en demeure de la France par la Commission Européenne dans le cadre de l'application de la Directive Européenne 2003/4/CE concernant l'accès du public à l'information en matière d'environnement.

Travaux à proximité des réseaux

L'arrêté du 17 juillet 2020 (JO du 2 août 2020) fixe, pour l'année 2020, le barème hors taxes des redevances prévues à l'article L. 554-2-1 du code de l'environnement au titre du financement, par les exploitants des réseaux enterrés, du « Guichet Unique » administré par l'Inéris. Ce téléservice (www.reseaux-et-canalisation.gouv.fr) référence les réseaux de transport et de distribution en vue de prévenir leur endommagement lors de travaux.

Instruction budgétaire et comptable

L'arrêté du 17 décembre 2020 (JO du 29 décembre 2020) relatif à l'instruction budgétaire et comptable M. 4 applicable aux services publics industriels et commerciaux modifie cette instruction qui se décline en plusieurs versions, dont l'instruction M49 pour les services d'eau potable et d'assainissement.

Par ailleurs, le décret 2020-1791 et un arrêté du 30 décembre 2020 (JO du 31 décembre 2020) dressent la liste des comptes assujettis à la M49 bénéficiant de l'automatisation de la gestion du fonds de compensation pour la TVA.

Service public de l'assainissement

Révision de la nomenclature IOTA

Le décret 2020-828 du 30 juin 2020 modifie la nomenclature et la procédure en matière de police de l'eau.

La nouvelle nomenclature IOTA fusionne les précédentes rubriques 'stations d'épuration' et 'déversoirs d'orage' en une seule rubrique 'système d'assainissement'. De même, ce décret étend la précédente rubrique relative au seul épandage des boues à 'épandage et le stockage en vue de l'épandage'. Ce faisant, il modifie également l'article R211-34 du code de l'Environnement en matière de la surveillance de la qualité des boues et de leur épandage.

Dans la continuité du précédent décret, le décret 2020-829 du 30 juin 2020 précise la composition du dossier d'autorisation environnementale prévu à l'article L. 181-8 du code de l'environnement pour les systèmes d'assainissement collectif des eaux usées de l'agglomération d'assainissement et les installations d'assainissement non collectif.

L'arrêté du 15 septembre 2020 définit les conditions de stockage des boues d'épuration afin de garantir leur traçabilité à travers une répartition en un ou plusieurs lots dûment identifiés. Cet arrêté encadre notamment les conditions d'admission sur une même installation de stockage de boues issues de plusieurs stations de traitement des eaux usées. Enfin, il précise les modalités de dépôt temporaire de boues sur les parcelles d'épandage.

Performance des systèmes d'assainissement

L'arrêté du 31 juillet 2020 (JO du 10 octobre 2020) modifie certaines prescriptions applicables aux maîtres d'ouvrage des systèmes d'assainissement. Cet arrêté confirme que la Collectivité (Maître d'Ouvrage) est au centre du dispositif d'atteinte de la performance du système d'assainissement et apporte des modifications/nouveautés concernant :

- l'analyse des risques de défaillance : l'arrêté étend l'obligation aux réseaux de collecte. Aussi, cette analyse est désormais à réaliser sur l'ensemble du système d'assainissement à des échéances de réalisation variables selon la taille de celui-ci et au plus tard le 31/12/2021 pour les systèmes de plus de 10 000 EH.

- les diagnostics des systèmes d'assainissement : le diagnostic périodique du système d'assainissement des eaux usées est établi suivant une fréquence n'excédant pas dix ans et l'arrêté revoit les dates échéances pour sa réalisation (le 31/12/2021, pour les systèmes $\geq 10\ 000$ EH, le 31/12/2023 pour ceux ≥ 2000 EH et $< 10\ 000$ EH et le 31/12/2025 pour ceux < 2000 EH). Le texte précise également que ce diagnostic doit donner lieu à un programme d'actions chiffré et hiérarchisé. Il constitue avec ce programme d'actions et le zonage assainissement le Schéma Directeur Assainissement.
- Par ailleurs, le diagnostic permanent est étendu aux systèmes de plus de 2000 EH et les dates d'échéances pour sa mise en oeuvre sont fixées au 31/12/2021 pour les systèmes de plus de 10 000 EH (respectivement 31/12/2024 pour les systèmes de plus de 2 000 EH)
- Les critères de conformité du système de collecte : les règles définissant la conformité des systèmes de collecte par temps de pluie sont à présent intégrées dans l'arrêté du 21 juillet 2015. L'arrêté reprend dans leur quasi-intégralité les critères énoncés dans l'instruction technique du 7 septembre 2015 ; ce faisant, et contrairement à cette précédente instruction technique, ces critères deviennent pleinement opposables. Notamment, dans les secteurs où la collecte est séparative, en dehors des opérations programmées de maintenance et des circonstances exceptionnelles, les rejets directs d'eaux usées par temps de pluie ne sont pas autorisés.

Dans une instruction aux préfets en date du 18 décembre 2020, le gouvernement enjoint les préfets à accompagner les collectivités non-conformes à la Directive sur les Eaux Résiduaires Urbaines de 1991 et dont les stations d'épuration font partie de l'avis motivé adressé par la Commission Européenne à la France. Ce texte détaille également l'ensemble des outils existants en matière de police administrative et de contrôle des maîtres d'ouvrage : mise en demeure, consignation de fonds, contrôle de légalité relatif aux documents et autorisations d'urbanisme, police judiciaire.

Economie circulaire, production de biogaz

L'instruction technique DGAL/SDSPA/2020-41 du 21 janvier 2020 précise les modalités d'application de l'arrêté du 9 avril 2018 fixant les dispositions techniques nationales relatives à l'utilisation de sous-produits animaux et de produits qui en sont dérivés, et notamment :

- les mesures transitoires ;
- les dérogations de portée générale ;
- la valorisation du lisier dans les sols ;
- les modalités d'agrément sanitaire des établissements de production de biogaz et de compostage ;
- les dispositions relatives à la méthanisation ;
- les dispositions relatives au compostage ;
- les dispositions relatives au compostage de proximité.

Des fiches techniques précisent les matières éligibles, le procédé applicable et la mise sur le marché possible.

Le décret n° 2020-1428 du 23 novembre 2020 introduit diverses dispositions d'adaptation de l'obligation d'achat à un tarif réglementé du biométhane injecté dans un réseau de gaz naturel. L'arrêté du 23 novembre 2020 (JO du 24 novembre 2020) fixe quant à lui les conditions d'achat du biométhane injecté dans les réseaux de gaz naturel

La loi n° 2020-1721 du 29 décembre 2020, dite 'loi de finances 2021', supprime à compter du 1^{er} janvier 2021 l'exonération de taxe intérieure sur les consommations de gaz naturel (TICGN) qui bénéficiait jusque-là au biogaz. Cet article fixe par ailleurs à 8,43 euros par mégawattheure (€/MWh) le tarif de TICGN pour l'usage combustible du gaz naturel, qu'il s'agisse de gaz fossile ou de biogaz. Enfin, il instaure un mécanisme automatique de baisse du tarif de cette taxe au fur et à mesure du recours croissant au biogaz dans les réseaux de gaz naturel.

Assainissement, Biodiversité et Qualité des milieux

Mise à jour des SDAGE pour la période 2022 - 2027

Conformément à la Directive Cadre sur l'Eau, les Schémas Directeurs d'Aménagement et de Gestion des Eaux (SDAGE) constituent des documents de planification des politiques de l'eau à l'échelle des six grands bassins hydrologiques métropolitains. Ces documents sont révisés tous les six ans. En 2020, différents textes réglementaires sont venus encadrer les conditions de mises en œuvre de la révision des SDAGE pour la période 2022-2027.

Ainsi, la note technique du 3 mars 2020 relative à la mise à jour des SDAGE et des programmes de mesures associés pour le troisième cycle de gestion de la directive cadre sur l'eau attire la vigilance des préfets coordonnateurs de bassins, sur les points importants à considérer pour leur élaboration par les comités de bassins, et sur les échéances à respecter, en vue de procéder à leur adoption dès avant le 22 décembre 2021.

L'arrêté du 2 avril 2020 (JO du 6 mai 2020) modifie l'arrêté du 17 mars 2006 relatif au contenu des schémas directeurs d'aménagement et de gestion des eaux. Notamment, cet arrêté précise que, désormais, le projet de SDAGE est mis à la disposition du public et non plus soumis à sa consultation. Cet arrêté précise également la liste des documents constitutifs du SDAGE qui seront mis à disposition du public.

Enfin, la note technique du 29 septembre 2020 relative aux objectifs nationaux de réduction des émissions, rejets et pertes de substances dangereuses dans les eaux de surface et à leur déclinaison dans les SDAGE 2022-2027 précise les objectifs de réduction des rejets de substances dangereuses vers les eaux de surface à inscrire dans les Schémas directeurs d'aménagement et de gestion des eaux (SDAGE) tels que prévus au code de l'environnement (article R.212.9).

Surveillance des milieux aquatiques

Dans sa Décision d'Exécution 2020/1161 du 4 août 2020 (JOUE du 6 août 2020), la Commission Européenne procède à l'actualisation de la liste des polluants à surveiller dans les milieux aquatiques. Cette liste rassemble les substances hautement toxiques mais pour lesquelles des données de surveillance sont insuffisantes pour déterminer le risque réel. Cette liste est ainsi complétée de seize nouvelles substances portant celle-ci à 19 substances.

Eaux de baignade

L'instruction DGS aux ARS n° DGS/EA4/2020/111 du 2 juillet 2020 relative aux modalités de recensement, gestion et classement des eaux de baignade précise les modalités de recensement, d'exercice du contrôle sanitaire et de classement des eaux de baignade qu'il revient aux Agences régionales de santé (ARS) de mettre en œuvre à compter de la saison balnéaire de l'année 2020, en application des dispositions de la directive européenne 2006/7/CE du 15 février 2006. Cette instruction abroge la note d'information DGS/EA4/n°2014/166 du 23 mai 2014 relative aux modalités de recensement, d'exercice du contrôle sanitaire et de classement des eaux de baignade.

L'arrêté du 3 décembre 2020 (JO du 10 décembre 2020) modifie l'arrêté du 15 avril 2019 relatif au programme d'analyses de la qualité de l'eau et aux limites et références de qualité des baignades artificielles. Cet arrêté élargit la surveillance à tous les staphylocoques et non plus au seul staphylocoque doré comme indiqué dans la précédente version de l'arrêté du 15 avril 2019.

6.11 Glossaire

Le présent glossaire est établi sur la base des définitions de l'arrêté du 2 mai 2007 et de la circulaire n°12/DE du 28 avril 2008 et de compléments jugés utiles à la compréhension du document.

Abonnement :

L'abonnement désigne le contrat qui lie l'abonné à l'opérateur pour la prestation du service de l'eau ou de l'assainissement conformément au règlement du service. Il y a un abonnement pour chaque point d'accès au service (point de livraison d'eau potable ou de collecte des effluents qui dessert l'abonné, ou installation d'assainissement non collectif).

Assiette de la redevance d'assainissement :

Volume total facturé aux usagers du service.

Arrêté d'autorisation de déversement :

Arrêté autorisant le déversement signé par la collectivité compétente en matière de collecte des eaux usées au lieu où sont rejetés les effluents du bénéficiaire de l'arrêté.

Bilans disponibles :

Sur une usine de dépollution, les bilans disponibles sont les bilans 24h réalisés, exception faite des bilans inutilisables.

Capacité épuratoire :

Capacité de traitement des ouvrages d'épuration donnée par le constructeur. Elle s'exprime en capacité épuratoire (kg de DBO5/jour) et en capacité hydraulique (m3/jour) ou en équivalent-habitants.

Certification ISO 14001 :

Cette norme concerne le système de management environnemental. La certification s'applique aux aspects environnementaux que Veolia Eau peut maîtriser et sur lesquels il est censé avoir une influence. Le système vise à réduire les impacts liés à nos produits, activités et services sur l'environnement et à mettre en place des moyens de prévention des pollutions, en s'intéressant à la fois aux ressources et aux sous-produits du traitement dans le respect de la législation en vigueur et la perspective d'une amélioration continue.

Certification ISO 9001 :

Cette norme concerne le système de management de la qualité. La certification ISO 9001 traduit l'engagement de Veolia Eau à satisfaire les attentes de ses clients par la qualité des produits et des services proposés et l'amélioration continue de ses performances.

Certification ISO 50001 :

Cette norme concerne le système de management de l'énergie. Ce système traduit l'engagement de Veolia eau à analyser ses usages et ses consommations énergétiques pour privilégier la performance énergétique dans le respect de la législation en vigueur et la perspective d'une amélioration continue.

Certification OHSAS 18001 :

Cette norme concerne le système de management de la santé et de la sécurité au travail.

Consommateur – abonné (client) :

Le consommateur abonné est une personne physique ou morale ayant souscrit un ou plusieurs abonnements auprès de l'opérateur du service public (par exemple service de l'eau, de l'assainissement, etc..). Il est par définition desservi par l'opérateur. Il peut être titulaire de plusieurs abonnements, en des lieux géographiques distincts appelés points de service et donc avoir plusieurs points de service. Pour distinguer les services, on distingue les consommateurs eau, les consommateurs assainissement collectif et les consommateurs assainissement non collectif. Il perd sa qualité de consommateur abonné à un point de service donné lorsque le service n'est plus délivré à ce point de service, de façon définitive, quelle que soit sa situation vis-à-vis de la facturation (il n'est plus desservi, mais son compte peut ne pas encore être soldé).

Pour Veolia, un consommateur abonné correspond à un abonnement : le nombre de consommateurs abonnés est égal au nombre d'abonnements.

Conformité de la collecte des effluents aux prescriptions nationales issues de la Directive sur les Eaux Résiduaires Urbaines (DERU - 1991) [P203.3] :

Cet indicateur permet d'évaluer la conformité du réseau de collecte d'un service d'assainissement, au regard des dispositions réglementaires issues de la DERU.

En attente de la publication de la fiche indicateur sur le site de l'Observatoire national des services d'eau et d'assainissement : <http://services.eaufrance.fr/>

Conformité des équipements d'épuration aux prescriptions nationales issues de la Directive sur les Eaux Résiduaires Urbaines (DERU - 1991) [P204.3] :

Cet indicateur permet d'évaluer la conformité des équipements de l'ensemble des stations d'épuration d'un service d'assainissement, au regard des dispositions réglementaires issues de la DERU.

En attente de la publication de la fiche indicateur sur le site de l'Observatoire national des services d'eau et d'assainissement : <http://services.eaufrance.fr/>

Conformité de la performance des ouvrages d'épuration du service aux prescriptions nationales issues de la Directive sur les Eaux Résiduaires Urbaines (DERU - 1991) [P205.3] :

Cet indicateur permet d'évaluer la conformité de la performance de l'ensemble des stations d'épuration d'un service d'assainissement, au regard des dispositions réglementaires issues de la DERU.

En attente de la publication de la fiche indicateur sur le site de l'Observatoire national des services d'eau et d'assainissement : <http://services.eaufrance.fr/>

Conformité des performances des équipements d'épuration au regard des prescriptions de l'acte individuel [P 254.3] :

Cet indicateur permet de mesurer le pourcentage de bilans 24h conformes de l'ensemble des stations d'épuration d'un service d'assainissement, au regard des prescriptions d'autosurveillance du ou des arrêtés préfectoraux d'autorisation de traitement

Fiche indicateur disponible sur le site de l'Observatoire national des services d'eau et d'assainissement : <http://services.eaufrance.fr/>

Conformité réglementaire des rejets :

Il s'agit de la conformité des rejets aux prescriptions réglementaires (nationales ou locales par arrêté préfectoral).

DBO5 :

Demande biochimique en oxygène pendant 5 jours. La DBO5 est l'un des paramètres de caractérisation d'une eau usée.

DCO :

Demande chimique en oxygène. La DCO est l'un des paramètres de caractérisation d'une eau usée.

Développement durable :

Le rapport Brundtland a défini en 1987 la notion de développement durable comme « un développement qui répond aux besoins du présent sans compromettre la capacité des générations futures de répondre aux leurs ». La conférence de Rio de 1992 a popularisé cette définition de développement économique efficace, équitable et soutenable, et celle de programme d'action ou « Agenda 21 ». D'autres valeurs sont venues compléter ces notions initiales, en particulier être une entreprise responsable, respecter les droits humains, assurer le droit des habitants à disposer des services essentiels, favoriser l'implication de la société civile, faire face à l'épuisement des ressources et s'adapter aux évolutions climatiques.

Les Objectifs du Développement Durable (ODD) de l'agenda 2030 sont un ensemble de 17 objectifs établis en 2015 par les Nations Unies et concernent tous les pays (développés et en voie de développement), dont l'objectif 6 : Garantir l'accès de tous à l'eau et à l'assainissement.

Ces nouveaux objectifs succèdent aux Objectifs du Millénaire pour le Développement (OMD de 2000 à 2015) pour réduire la pauvreté dans les pays en voie de développement (à ce titre Veolia a contribué à l'accès de

6,5 millions de personnes à l'eau potable et a raccordé près de 3 millions de personnes aux services d'assainissement dans les pays émergents).

Equivalent-habitant :

Il s'agit d'une unité de mesure de la pollution. Un équivalent-habitant correspond au flux journalier moyen de pollution produit par un habitant, soit 60 grammes de DBO5 par jour.

Indice de connaissance et de gestion patrimoniale des réseaux de collecte des eaux usées [P202.2] :

Cet indicateur évalue, sur une échelle de 0 à 120 points, à la fois :

- ✓ le niveau de connaissance du réseau et des branchements
- ✓ et l'existence d'une politique de renouvellement pluri-annuelle du service d'assainissement collectif.

L'échelle est de 0 à 110 points pour les services n'exerçant pas la mission de collecte.

Fiche indicateur disponible sur le site de l'Observatoire national des services d'eau et d'assainissement : <http://services.eaufrance.fr/>

Indice de connaissance des rejets au milieu naturel par les réseaux de collecte [P255.3] :

Cet indicateur permet de mesurer, sur une échelle de 0 à 120 points, le niveau d'implication du service d'assainissement dans la connaissance et le suivi des rejets directs par temps sec et par temps de pluie (hors pluies exceptionnelles des réseaux de collecte des eaux usées au milieu naturel (rejets des déversoirs d'orage, trop-pleins des postes de refoulement, des bassins de pollution...)).

Fiche indicateur disponible sur le site de l'Observatoire national des services d'eau et d'assainissement : <http://services.eaufrance.fr/>

Matières sèches (boues de dépollution) :

Matières résiduelles après déshydratation complète des boues, mesurées en tonnes de MS.

MES :

Matières en suspension. Les MES sont l'un des paramètres de caractérisation d'une eau usée.

Nombre d'habitants desservis par un réseau de collecte des eaux usées, unitaire ou séparatif (Estimation du) [D201.0] :

Le nombre d'habitants desservis correspond à la population disposant d'un accès ou pouvant accéder au réseau d'assainissement collectif, que cette population soit permanente ou présente une partie de l'année seulement. Il s'agit de la population totale (avec 'double compte') desservie par le service, estimée par défaut à partir des populations authentifiées annuellement par décret pour les communes du service et des taux de couverture du service sur ces communes. Conformément à la réglementation en vigueur, l'exercice de l'année N donne le recensement de l'année N-3.

Nombre de points du réseau de collecte nécessitant des interventions fréquentes de curage par 100 km de réseau [P252.2] :

L'indicateur recense, pour 100 km de réseau d'assainissement, le nombre de sites d'intervention, dits "points noirs", nécessitant au moins deux interventions par an pour entretien (curage, lavage, mise en sécurité).

Fiche indicateur disponible sur le site de l'Observatoire national des services d'eau et d'assainissement : <http://services.eaufrance.fr/>

Quantité de boues issues des ouvrages d'épuration [D203.0] :

Cet indicateur évalue, en tonnes de matière sèche, la quantité de boues évacuées par la ou les stations d'épuration.

Fiche indicateur disponible sur le site de l'Observatoire national des services d'eau et d'assainissement : <http://services.eaufrance.fr/>

Réseau de collecte des eaux usées :

Ensemble des équipements publics (canalisations et ouvrages annexes) acheminant de manière gravitaire ou sous pression les eaux usées et unitaires issues des abonnés, du domaine public ou d'autres services de collecte jusqu'aux unités de dépollution. Il est constitué de la partie publique des branchements, des canalisations de collecte, des canalisations de transport, des ouvrages et équipements hydrauliques.

Station d'épuration (ou usine de dépollution) :

Ensemble des installations chargées de traiter les eaux collectées par le réseau de collecte des eaux usées avant rejet au milieu naturel et dans le respect de la réglementation (appelée aussi usine de traitement, STEP).

Taux de boues issues des ouvrages d'épuration évacuées selon des filières conformes à la réglementation [P206.3] :

Cet indicateur mesure la proportion des boues évacuées par l'ensemble des stations d'épuration d'un service d'assainissement, et traitées ou valorisées conformément à la réglementation.

Une filière est dite « conforme » si la filière de traitement est déclarée ou autorisée selon sa taille et si le transport des boues est effectué conformément à la réglementation en vigueur. Les refus de dégrillage et les boues de curage ne sont pas pris en compte.

Fiche indicateur disponible sur le site de l'Observatoire national des services d'eau et d'assainissement : <http://services.eaufrance.fr/>

Taux de conformité des dispositifs d'assainissement non collectif [P301.3] :

Cet indicateur évalue le pourcentage d'installations d'assainissement non collectif conformes, après contrôle, à la réglementation sur l'ensemble des installations contrôlées depuis la création du service. L'indicateur traduit la proportion d'installations d'assainissement non collectif ne nécessitant pas de travaux urgents à réaliser. Il s'agit du ratio correspondant à la somme du nombre d'installations neuves ou à réhabiliter contrôlées conformes à la réglementation et du nombre d'installations existantes qui ne présentent pas de danger pour la santé des personnes ou de risque avéré de pollution de l'environnement rapportée au nombre total d'installations contrôlées (arrêté du 2 décembre 2013).

Fiche indicateur disponible sur le site de l'Observatoire national des services d'eau et d'assainissement : <http://services.eaufrance.fr/>

Taux de débordement d'effluents dans les locaux des usagers [P251.1] :

Cet indicateur mesure le nombre de demandes d'indemnisation suite à un incident dû à l'impossibilité de rejeter les effluents dans le réseau public de collecte des eaux usées (débordement/inondation dans la partie privée), rapporté à 1 000 habitants desservis. Les débordements résultant d'une obstruction du réseau due à l'utilisateur ne sont pas pris en compte.

Fiche indicateur disponible sur le site de l'Observatoire national des services d'eau et d'assainissement : <http://services.eaufrance.fr/>

Taux de desserte par des réseaux de collecte des eaux usées [P201.1] :

Cet indicateur précise le pourcentage d'abonnés raccordables et raccordés au réseau d'assainissement, par rapport au nombre d'abonnés résident en zone d'assainissement collectif.

Taux d'impayés [P257.0] :

Il correspond au taux d'impayés au 31/12 de l'année N sur les factures émises au titre de l'année N-1. Le montant facturé au titre de l'année N-1 comprend l'ensemble de la facture, y compris les redevances prélèvement et pollution, la taxe Voies Navigables de France et la TVA liée à ces postes. Pour une facture donnée, les montants impayés sont répartis au prorata hors taxes et redevances de la part « eau » et de la part « assainissement ». Sont exclues les factures de réalisation de branchements et de travaux divers. (Arrêté du 2 mai 2007)

Taux de réclamations [P258.1] :

Ces réclamations peuvent être reçues par l'opérateur ou directement par la collectivité. Un dispositif de mémorisation et de suivi des réclamations écrites est mis en œuvre. Le taux de réclamations est le nombre de réclamations écrites rapporté au nombre d'abonnés divisé par 1 000. Sont prises en compte les réclamations relatives à des écarts ou à des non-conformités vis-à-vis d'engagements contractuels, d'engagements de service, notamment au regard du règlement de service, ou vis-à-vis de la réglementation, à l'exception de celles relatives au niveau de prix. (Arrêté du 2 mai 2007)

6.10 Liste d'interventions

6.10.1 L'EXPLOITATION DU PATRIMOINE

Interventions de génie civil :

Commune	Date	Voie	Motif intervention	Observations
AUVERS SUR OISE	14/01/2020	23 RUE FRANCOIS MITTERAND	Remplacement plaque regard 50x50	EU
AUVERS SUR OISE	17/01/2020	66 RUE FRANCOIS VILLON	Remplacement tampon	EU
AUVERS SUR OISE	30/01/2020	5 RUE DES BARTAGNOLLES	Remplacement 2 rehausses et scellement tampon	EU
AUVERS SUR OISE	08/05/2020	54 RUE MARCEAU	Reprise Branchement	EU
AUVERS SUR OISE	28/07/2020	9 RUE DES GORDS	Réparation réseau EP	EP
FREPILLON	17/12/2020	7 RUE DE LA REPUBLIQUE	Remplacement tampon	EU
MERIEL	16/03/2020	ANGLE AVE DE LA GARE ET RUE DE L'ABBAYE DU VAL	Remplacement tampon	EU
MERIEL	22/09/2020	1 SQUARE BIZET	Remplacement tampon	EP
MERY SUR OISE	09/01/2020	6 RUE COURTIL BAJOU	Remplacement tampon	EU
MERY SUR OISE	08/06/2020	DOMAINE DE MAUBUISSON	Remplacement tampon	EU
MERY SUR OISE	11/06/2020	1 RUE DU MUGUET	Reprise avaloir	EP
MERY SUR OISE	02/07/2020	20 AVENUE VINCENT VAN GOGH	Remplacement grille avaloir	EP
MERY SUR OISE	27/07/2020	SENTE DU MOULIN	Remplacement plaque fermeture Tampon	EU
MERY SUR OISE	22/09/2020	47/48 RUE DE PONTOISE	Remplacement tampon	EU
MERY SUR OISE		50 AVE DE LA LIBERATION	Remplacement 2 rehausses et scellement tampon	EU

Interventions diverses:

Liste interventions (hors obstructions) 2020

Commune	Date	Adresse	Interventions
AUVERS SUR OISE	07/01/2020	RUE DU GENERAL DE GAULLE	Domaine privé
AUVERS SUR OISE	08/01/2020	RUE DES BARTAGNOLLES	tampon
AUVERS SUR OISE	09/01/2020	RUE DES MAROLETS	Curage PR
AUVERS SUR OISE	10/01/2020	RUE FRANCOIS VILLON	claquement tampon
AUVERS SUR OISE	16/01/2020	PR LEFEVRE	Curage PR
AUVERS SUR OISE	20/01/2020	RUE MONTMAUR	odeur
AUVERS SUR OISE	21/01/2020	RUE ALPHONSE CALLE	claquement tampon
AUVERS SUR OISE	21/01/2020	RUE DE LA CHERIELLE	avaloir
AUVERS SUR OISE	10/02/2020	PR RAJON (Boulons trappes)	PR
AUVERS SUR OISE	11/02/2020	RUE EMILE BOGIO	Pompage Puisard
AUVERS SUR OISE	19/02/2020	1 BIS RUE NEUVE ST MARTIN	Domaine privé
AUVERS SUR OISE	24/02/2020	PLACE TOULOUSE LAUTREC	Domaine privé
AUVERS SUR OISE	27/02/2020	ALLEE HENRI MATAIGNE	Domaine privé
AUVERS SUR OISE	13/03/2020	PR RAJON (Boulons trappes)	PR
AUVERS SUR OISE	23/04/2020	PR AUNAIES REMPLACEMENT POIRE TP	PR
AUVERS SUR OISE	06/05/2020	PR TAGLIANA DEF AUT SOFREL	PR
AUVERS SUR OISE	14/05/2020	CHEMIN DE VALHERMEIL	affaissement
AUVERS SUR OISE	25/05/2020	RUE FABRE	Domaine privé
AUVERS SUR OISE	02/06/2020	PR AUNAIES SONDE US	PR
AUVERS SUR OISE	24/06/2020	RUE DES GORDS	affaissement
AUVERS SUR OISE	15/07/2020	RUE DES MAROLETS	odeur
AUVERS SUR OISE	20/08/2020	PR REMY	PR
AUVERS SUR OISE	15/09/2020	RUE DU CLOS SERMON	odeur
AUVERS SUR OISE	24/09/2020	PLACE AUGUSTE RENOIR	
AUVERS SUR OISE	24/09/2020	PR GORDS (P2)	PR
AUVERS SUR OISE	24/09/2020	RUE PAUL CEZANNE	réseau EP
AUVERS SUR OISE	27/09/2020	PR LEFEVRE P1	PR
AUVERS SUR OISE	13/10/2020	RUE DU GENERAL DE GAULLE	odeur
AUVERS SUR OISE	02/11/2020	RUE DU GENERAL DE GAULLE	odeur
AUVERS SUR OISE	03/12/2020	PR GORDS (P2)	PR
AUVERS SUR OISE	16/12/2020	RUE PARMENTIER	odeur
AUVERS SUR OISE	23/12/2020	BOURGOGNE (Dip défaut isolement=	PR
FREPILLON	24/03/2020	PR ECAILLE P2	PR
FREPILLON	07/05/2020	AVENUE GENERAL LECLERC	problème de voirie
FREPILLON	13/05/2020	IMPASSE DE LA TRONCHE	réseau EU
FREPILLON	17/06/2020	PR VILLIERS ADAM DEF AUT POMPE 2	PR

FREPILLON	28/08/2020	PR ZAC DES FLACHS (dijonction)	PR
FREPILLON	15/12/2020	RUE DE LA REPUBLIQUE	claquement tampon
FREPILLON	15/12/2020	RUE DE LAREPUBLIQUE	claquement tampon
MERIEL	06/01/2020	RUE DU DOCTEUR HENRI VASQUEZ	Domaine privé
MERIEL	03/03/2020	ANGLE RUE DE L'ABBAYE DU VAL / AVE DE LA GARE	claquement tampon
MERIEL	03/03/2020	AVE DE SEGUR	avaloir
MERIEL	11/03/2020	GRANDE RUE	Domaine privé
MERIEL	07/04/2020	GRANDE RUE	Domaine privé
MERIEL	11/05/2020	PR SCHWEITZER CHEMIN DE HALAGE OBSTRUE	réseau EU
MERIEL	11/05/2020	PR SCHWEITZER DEFAUT SECTEUR	PR
MERIEL	12/05/2020	PR OISE 1 RESEAU OBSTRUE	réseau EU
MERIEL	02/06/2020	RUE DE L'OISE	odeur
MERIEL	12/06/2020	GRANDE RUE	Domaine privé
MERIEL	15/06/2020	GRANDE RUE	contrôle/recolement réseau
MERIEL	07/09/2020	PR KARAKIS (INONDATION)	PR
MERIEL	18/09/2020	SQUARE BIZET	tampon
MERIEL	19/09/2020	PR PAVILLON CHASSE dijoncté	PR
MERIEL	19/09/2020	PR QUAI DU HALAGE disjonjté	PR
MERIEL	03/10/2020	AVENUE SEGUR	avaloir
MERIEL	05/10/2020	RUE DU BEL AIR	avaloir
MERIEL	05/10/2020	RUE DU BEL AIR	odeur
MERIEL	09/10/2020	PR PAVILLON CHASSE	PR
MERIEL	22/10/2020	DEVANT POSTE SUR LA PLACE	avaloir
MERIEL	03/12/2020	PR SCHWEITZER	PR
MERIEL	31/12/2020	RUE DOCTEUR SCHWEITZER	Domaine privé
MERY SUR OISE	07/01/2020	RUE COURTIL BAJOU	tampon
MERY SUR OISE	22/01/2020	RESIDENCE MAUBUISSON	claquement tampon
MERY SUR OISE	27/01/2020	AIR DE JEU MONMOUSSEAU	avaloir
MERY SUR OISE	27/01/2020	RUE JEAN JAURES	réseau EU
MERY SUR OISE	10/02/2020	RUE THERESE LETHIAS	Domaine privé
MERY SUR OISE	12/02/2020	PR GIVERNY P1 (HS)	PR
MERY SUR OISE	25/02/2020	RUE MARGUERITE YOURCENAR	Domaine privé
MERY SUR OISE	28/02/2020	RUE DU PUIT DE LA GRUE	affaissement
MERY SUR OISE	05/03/2020	RUE DE PONTOISE	Domaine privé
MERY SUR OISE	09/03/2020	PR ABREUVOIR DIP 1	PR
MERY SUR OISE	13/03/2020	RUE DES ECOLES	odeur
MERY SUR OISE	24/03/2020	PR FONTAINE DIP 2	PR
MERY SUR OISE	06/04/2020	RUE DES ROCHES	ITV Branchement
MERY SUR OISE	05/06/2020	RUE DU MUGUET	avaloir

MERY SUR OISE	08/06/2020	RUE DU MUGUET	affaissement
MERY SUR OISE	17/06/2020	PARKING MAIRIE	avaloir
MERY SUR OISE	30/06/2020	AVENUE VINCENT VAN GOGH	problème de voirie
MERY SUR OISE	02/07/2020	RUE DE PONTOISE	affaissement
MERY SUR OISE	09/07/2020	RUE DE PONTOISE	affaissement
MERY SUR OISE	11/07/2020	QUAI DU HALGE	PR
MERY SUR OISE	13/07/2020	SENTE DU MOULIN	tampon
MERY SUR OISE	17/07/2020	RUE DE LA LIBERATION	claquement tampon
MERY SUR OISE	03/08/2020	CHEMIN ABREUVOIR	PR
MERY SUR OISE	27/08/2020	RUE CAMILLE PLAQUET	affaissement
MERY SUR OISE	16/09/2020	AVE DE LA LIBERATION	affaissement
MERY SUR OISE	18/09/2020	RUE DE PONTOISE	tampon
MERY SUR OISE	23/09/2020	RUE DE PONTOISE	affaissement
MERY SUR OISE	14/10/2020	RUE MARCEL PERRIN ENTREE GARE	avaloir
MERY SUR OISE	19/10/2020	SENTE DE LA FONTAINE	PR
MERY SUR OISE	25/10/2020	IMPASSE DES CHAMBRIERES	Domaine privé
MERY SUR OISE	20/11/2020	RUE DE LA LIBERATION	claquement tampon
VILLIERS ADAM	23/01/2020	DIP 2 - QUILLET	PR
VILLIERS ADAM	03/02/2020	PR QUILLET (P2)	PR
VILLIERS ADAM	19/03/2020	POSTE QUILLET	PR
VILLIERS ADAM	29/06/2020	PR QUILLET DIP 1 DEFAUT	PR
VILLIERS ADAM	30/06/2020	PR QUILLET DEFAUT SONDE	PR
VILLIERS ADAM	08/09/2020	RUE DU POT D'ETAIN	Domaine privé
VILLIERS ADAM	23/09/2020	PR QUILLET (DIP 1)	PR
VILLIERS ADAM	06/10/2020	PR QUILLET DIP 1 ET 2	PR
VILLIERS ADAM	19/10/2020	POSTE QUILLET	PR
VILLIERS ADAM	22/10/2020	PR QUILLET	PR

Contrôles de conformité des branchements

N°	Rue	Ville	Motif de dossier	Nature visite/étude	Date début visite/étude	Statut conformité
69	AVENUE MARCEL PERRIN	MERY SUR OISE	AC-VENTE OU DECLARATION D'INTENTION D'ALIENER	Gestion 1ère visite	02/01/2020	Conforme
69	AVENUE MARCEL PERRIN	MERY SUR OISE	AC-VENTE OU DECLARATION D'INTENTION D'ALIENER	Gestion 1ère visite	02/01/2020	Conforme
53	RUE DE PONTOISE	AUVERS SUR OISE	AC-CONTROLES PAR QUARTIERS	Gestion 1ère visite	03/01/2020	Conforme
33	RUE DE LA REPUBLIQUE	FREPILLON	AC-CONTROLES PAR QUARTIERS	Gestion 1ère visite	03/01/2020	Conforme
0	RUE DES FLEURS	AUVERS SUR OISE	AC-CONTROLES PAR QUARTIERS	Gestion 1ère visite	06/01/2020	Non conforme
2	RUE DES FLEURS	AUVERS SUR OISE	AC-CONTROLES PAR QUARTIERS	Gestion 1ère visite	06/01/2020	Non conforme
68	AVENUE VICTOR HUGO	MERIEL	AC-VENTE OU DECLARATION D'INTENTION D'ALIENER	Gestion 1ère visite	06/01/2020	Conforme
46	RUE DE LA LIBERATION	FREPILLON	AC-CONTROLES PAR QUARTIERS	Gestion 1ère visite	07/01/2020	Conforme
46	RUE DE LA REPUBLIQUE	FREPILLON	AC-CONTROLES PAR QUARTIERS	Gestion 1ère visite	07/01/2020	Conforme
75	AVENUE VICTOR HUGO	MERIEL	AC-VENTE OU DECLARATION D'INTENTION D'ALIENER	Gestion 1ère visite	07/01/2020	Conforme
26	CHEMIN DES GARENNES	MERIEL	AC-VENTE OU DECLARATION D'INTENTION D'ALIENER	Gestion 1ère visite	07/01/2020	Conforme
28	RUE DU MONTCEL	AUVERS SUR OISE	AC-VENTE OU DECLARATION D'INTENTION D'ALIENER	Gestion 1ère visite	08/01/2020	Non conforme
5	RUE DU COUDRAY	FREPILLON	AC-CONTROLES PAR QUARTIERS	Gestion 1ère visite	08/01/2020	Non conforme
21	RUE DE LA REPUBLIQUE	FREPILLON	AC-CONTROLES PAR QUARTIERS	Gestion 1ère visite	08/01/2020	Conforme
52	RUE DE LA LIBERATION	FREPILLON	AC-CONTROLES PAR QUARTIERS	Gestion 1ère visite	08/01/2020	Non conforme
24	RUE DE LA REPUBLIQUE	FREPILLON	AC-CONTROLES PAR QUARTIERS	Gestion 1ère visite	08/01/2020	Non conforme
61	RUE DU BAC	MERIEL	AC-VENTE OU DECLARATION D'INTENTION	Gestion 1ère visite	08/01/2020	Non conforme

			D'ALIENER			
4	CHEMIN DE L EGLISE	MERY SUR OISE	AC-VENTE OU DECLARATION D'INTENTION D'ALIENER	Gestion 1ère visite	08/01/2020	Conforme
9	RUE DE LA LIBERATION	FREPILLON	AC-CONTROLES PAR QUARTIERS	Gestion 1ère visite	10/01/2020	Conforme
5	RUE DU BEL AIR	MERIEL	AC-CONTROLES PAR QUARTIERS	Gestion 1ère visite	10/01/2020	Conforme
1	RUE DU CLOS DU CHATEAU	AUVERS SUR OISE	AC-CONTROLES PAR QUARTIERS	Gestion 1ère visite	13/01/2020	Conforme
6	PLACETTE DE NORMANDIE	FREPILLON	AC-VENTE OU DECLARATION D'INTENTION D'ALIENER	Gestion 1ère visite	13/01/2020	Conforme
33	RUE DE LA LIBERATION	FREPILLON	AC-VENTE OU DECLARATION D'INTENTION D'ALIENER	Gestion Visite suivante	14/01/2020	Non conforme
54	RUE DU BAS VAL MARY	MERIEL	AC-VENTE OU DECLARATION D'INTENTION D'ALIENER	Gestion 1ère visite	14/01/2020	Conforme
20	RUE DE BELLEVUE	MERIEL	AC-VENTE OU DECLARATION D'INTENTION D'ALIENER	Gestion 1ère visite	14/01/2020	Conforme
29	RUE DES GORDS	AUVERS SUR OISE	AC-CONTROLES PAR QUARTIERS	Gestion 1ère visite	15/01/2020	Conforme
15	RUE LOUIS GANNE	AUVERS SUR OISE	AC-CONTROLES PAR QUARTIERS	Gestion 1ère visite	15/01/2020	Conforme
12	RUE DU VALHERMEIL	AUVERS SUR OISE	AC-VENTE OU DECLARATION D'INTENTION D'ALIENER	Gestion 1ère visite	15/01/2020	Conforme
35	RUE DE LA REPUBLIQUE	FREPILLON	AC-CONTROLES PAR QUARTIERS	Gestion 1ère visite	15/01/2020	Non conforme
89	RUE DU BAS VAL MARY	MERIEL	AC-VENTE OU DECLARATION D'INTENTION D'ALIENER	Gestion 1ère visite	15/01/2020	Conforme
35	RUE DE L OISE	MERY SUR OISE	AC-VENTE OU DECLARATION D'INTENTION D'ALIENER	Gestion 1ère visite	15/01/2020	Non conforme
19	RUE DHAMELINCOURT	VILLIERS ADAM	AC-VENTE OU DECLARATION D'INTENTION D'ALIENER	Gestion 1ère visite	15/01/2020	Non conforme
5	RUE SIMONE LE DANOIS	AUVERS SUR	AC-VENTE OU	Gestion 1ère	17/01/2020	Conforme

		OISE	DECLARATION D'INTENTION D'ALIENER	visite		
29	AVENUE GASTON BOURRY	FREPILLON	AC-CONTROLES PAR QUARTIERS	Gestion 1ère visite	17/01/2020	Conforme
11	AVENUE DU MARECHAL LECLERC	FREPILLON	AC-VENTE OU DECLARATION D'INTENTION D'ALIENER	Gestion 1ère visite	17/01/2020	Non conforme
25	RUE PIERRE ET MARIE CURIE	MERIEL	AC-VENTE OU DECLARATION D'INTENTION D'ALIENER	Gestion 1ère visite	17/01/2020	Conforme
19	CHEMIN DU MILIEU	MERY SUR OISE	AC-VENTE OU DECLARATION D'INTENTION D'ALIENER	Gestion 1ère visite	17/01/2020	Conforme
1	RUE DU POIRIER DE CHIOT	VILLIERS ADAM	AC-CONTROLES PAR QUARTIERS	Gestion 1ère visite	17/01/2020	Non conforme
60	RUE DE LA REPUBLIQUE	FREPILLON	AC-CONTROLES PAR QUARTIERS	Gestion 1ère visite	20/01/2020	Conforme
2	PLACE DE LA GARE	MERIEL	AC-VENTE OU DECLARATION D'INTENTION D'ALIENER	Gestion 1ère visite	21/01/2020	Non conforme
10	PLACE DE LA MAIRIE	AUVERS SUR OISE	AC-VENTE OU DECLARATION D'INTENTION D'ALIENER	Gestion 1ère visite	22/01/2020	Conforme
24	RUELLE AUX ANES	AUVERS SUR OISE	AC-VENTE OU DECLARATION D'INTENTION D'ALIENER	Gestion 1ère visite	22/01/2020	Conforme
40	RUE DE L ABBAYE DU VAL	MERIEL	AC-VENTE OU DECLARATION D'INTENTION D'ALIENER	Gestion 1ère visite	22/01/2020	Conforme
49	RUE EMILE BOGGIO	AUVERS SUR OISE	AC-VENTE OU DECLARATION D'INTENTION D'ALIENER	Gestion 1ère visite	27/01/2020	Conforme
35	RUE DES HORTENSIAS	AUVERS SUR OISE	AC-VENTE OU DECLARATION D'INTENTION D'ALIENER	Gestion 1ère visite	27/01/2020	Conforme
2	CHEMIN DE FRANCE	FREPILLON	AC-VENTE OU DECLARATION D'INTENTION D'ALIENER	Gestion 1ère visite	27/01/2020	Non conforme
21	ALLEE DES KARAKIS	MERIEL	AC-VENTE OU DECLARATION	Gestion 1ère visite	28/01/2020	Conforme

			D'INTENTION D'ALIENER			
8	ALLEE MARCEL CAFFIN	AUVERS SUR OISE	AC-VENTE OU DECLARATION D'INTENTION D'ALIENER	Gestion 1ère visite	29/01/2020	Conforme
109	RUE DE PONTOISE	AUVERS SUR OISE	AC-CONTROLES PAR QUARTIERS	Gestion 1ère visite	30/01/2020	Conforme
48	RUE DES GORDS	AUVERS SUR OISE	AC-VENTE OU DECLARATION D'INTENTION D'ALIENER	Gestion 1ère visite	30/01/2020	Non conforme
112	GRANDE RUE	MERIEL	AC-CONTROLES PAR QUARTIERS	Gestion 1ère visite	30/01/2020	Conforme
21	RUE DU POT D ETAIN	VILLIERS ADAM	AC-VENTE OU DECLARATION D'INTENTION D'ALIENER	Gestion 1ère visite	30/01/2020	Conforme
32	RUE FRANCOIS VILLON	AUVERS SUR OISE	AC-VENTE OU DECLARATION D'INTENTION D'ALIENER	Gestion 1ère visite	31/01/2020	Non conforme
69	AVENUE MARCEL PERRIN	MERY SUR OISE	AC-VENTE OU DECLARATION D'INTENTION D'ALIENER	Gestion 1ère visite	31/01/2020	Conforme
69	AVENUE MARCEL PERRIN	MERY SUR OISE	AC-VENTE OU DECLARATION D'INTENTION D'ALIENER	Gestion 1ère visite	31/01/2020	Conforme
23	RUE DE L OISE	MERY SUR OISE	AC-VENTE OU DECLARATION D'INTENTION D'ALIENER	Gestion 1ère visite	31/01/2020	Conforme
5	RUE DE L ISLE ADAM	MERY SUR OISE	AC-VENTE OU DECLARATION D'INTENTION D'ALIENER	Gestion 1ère visite	31/01/2020	Conforme
18	RUE CARNOT	AUVERS SUR OISE	AC-VENTE OU DECLARATION D'INTENTION D'ALIENER	Gestion 1ère visite	03/02/2020	Conforme
72	AVENUE MARCEL PERRIN	MERY SUR OISE	AC-VENTE OU DECLARATION D'INTENTION D'ALIENER	Gestion 1ère visite	03/02/2020	Conforme
19	RUE DHAMELINCOURT	VILLIERS ADAM	AC-VENTE OU DECLARATION D'INTENTION D'ALIENER	Gestion Visite suivante	03/02/2020	Conforme

4	RUE DES EPARGES	AUVERS SUR OISE	AC-VENTE OU DECLARATION D'INTENTION D'ALIENER	Gestion 1ère visite	04/02/2020	Conforme
56	RUE CLAUDE MONET	MERY SUR OISE	AC-VENTE OU DECLARATION D'INTENTION D'ALIENER	Gestion 1ère visite	04/02/2020	Conforme
4	RUE VAN GOGH	AUVERS SUR OISE	AC-CONTROLES PAR QUARTIERS	Gestion 1ère visite	05/02/2020	Conforme
4	RUE VAN GOGH	AUVERS SUR OISE	AC-CONTROLES PAR QUARTIERS	Gestion 1ère visite	05/02/2020	Conforme
4	RUE VAN GOGH	AUVERS SUR OISE	AC-CONTROLES PAR QUARTIERS	Gestion 1ère visite	05/02/2020	Conforme
4	RUE VAN GOGH	AUVERS SUR OISE	AC-CONTROLES PAR QUARTIERS	Gestion 1ère visite	05/02/2020	Conforme
21	RUE EUGENE FAUQUERT	AUVERS SUR OISE	AC-CONTROLES PAR QUARTIERS	Gestion 1ère visite	05/02/2020	Conforme
4	RUE VAN GOGH	AUVERS SUR OISE	AC-CONTROLES PAR QUARTIERS	Gestion 1ère visite	05/02/2020	Conforme
6	RUE NORBERT GOENEUTTE	AUVERS SUR OISE	AC-VENTE OU DECLARATION D'INTENTION D'ALIENER	Gestion Visite suivante	05/02/2020	Conforme
4	RUE NEUVE SAINT MARTIN	AUVERS SUR OISE	AC-VENTE OU DECLARATION D'INTENTION D'ALIENER	Gestion 1ère visite	05/02/2020	Conforme
4	RUE FRANCOIS VILLON	AUVERS SUR OISE	AC-VENTE OU DECLARATION D'INTENTION D'ALIENER	Gestion 1ère visite	07/02/2020	Conforme
6	RUE DES ROSIERS	MERIEL	AC-VENTE OU DECLARATION D'INTENTION D'ALIENER	Gestion 1ère visite	07/02/2020	Conforme
6	RUE DE L ISLE ADAM	MERY SUR OISE	AC-VENTE OU DECLARATION D'INTENTION D'ALIENER	Gestion 1ère visite	07/02/2020	Conforme
48	RUE CLAUDE MONET	MERY SUR OISE	AC-VENTE OU DECLARATION D'INTENTION D'ALIENER	Gestion 1ère visite	07/02/2020	Conforme
13	AVENUE DE LA LIBERATION	MERY SUR OISE	AC-VENTE OU DECLARATION D'INTENTION D'ALIENER	Gestion 1ère visite	07/02/2020	Conforme
20	RUE DE LA LIBERATION	FREPILLON	AC-VENTE OU DECLARATION D'INTENTION	Gestion 1ère visite	10/02/2020	Conforme

			D'ALIENER			
23	ALLEE DES KARAKIS	MERIEL	AC-VENTE OU DECLARATION D'INTENTION D'ALIENER	Gestion 1ère visite	10/02/2020	Conforme
26	RUE PIERRE CURIE	MERY SUR OISE	AC-VENTE OU DECLARATION D'INTENTION D'ALIENER	Gestion 1ère visite	10/02/2020	Conforme
30	RUE ANDRE MESSEGER	MERIEL	AC-VENTE OU DECLARATION D'INTENTION D'ALIENER	Gestion 1ère visite	11/02/2020	Conforme
69	AVENUE MARCEL PERRIN	MERY SUR OISE	AC-VENTE OU DECLARATION D'INTENTION D'ALIENER	Gestion 1ère visite	11/02/2020	Conforme
2	SQUARE JEAN PHILIPPE RAMEAU	MERIEL	AC-VENTE OU DECLARATION D'INTENTION D'ALIENER	Gestion 1ère visite	12/02/2020	Conforme
6	RUE DES ALISIERS	MERY SUR OISE	AC-VENTE OU DECLARATION D'INTENTION D'ALIENER	Gestion 1ère visite	12/02/2020	Conforme
1	IMPASSE DU PUIT	MERY SUR OISE	AC-VENTE OU DECLARATION D'INTENTION D'ALIENER	Gestion 1ère visite	12/02/2020	Conforme
21	CHEMIN DU MILIEU	MERY SUR OISE	AC-VENTE OU DECLARATION D'INTENTION D'ALIENER	Gestion 1ère visite	12/02/2020	Non conforme
7	RUE LAMARTINE	MERY SUR OISE	AC-VENTE OU DECLARATION D'INTENTION D'ALIENER	Gestion 1ère visite	13/02/2020	Conforme
3	PLACE DU CHARME	MERY SUR OISE	AC-VENTE OU DECLARATION D'INTENTION D'ALIENER	Gestion 1ère visite	13/02/2020	Conforme
71	RUE DE PONTOISE	AUVERS SUR OISE	AC-CONTROLES PAR QUARTIERS	Gestion 1ère visite	14/02/2020	Non conforme
21	RUE ALPHONSE CALLE	AUVERS SUR OISE	AC-VENTE OU DECLARATION D'INTENTION D'ALIENER	Gestion 1ère visite	14/02/2020	Non conforme
10	RUE VICTOR HUGO	AUVERS SUR OISE	AC-VENTE OU DECLARATION D'INTENTION	Gestion 1ère visite	14/02/2020	Conforme

			D'ALIENER			
27	RUE DE LA CROIX JEAN MARIN	MERIEL	AC-CONTROLES PAR QUARTIERS	Gestion 1ère visite	14/02/2020	Conforme
31	RUE DE LA CROIX JEAN MARIN	MERIEL	AC-CONTROLES PAR QUARTIERS	Gestion 1ère visite	14/02/2020	Non conforme
46	RUE DES GORDS	AUVERS SUR OISE	AC-VENTE OU DECLARATION D'INTENTION D'ALIENER	Gestion 1ère visite	17/02/2020	Conforme
9	RUE DES GRANGES	AUVERS SUR OISE	AC-VENTE OU DECLARATION D'INTENTION D'ALIENER	Gestion 1ère visite	17/02/2020	Conforme
8	RUE DE LA LIBERATION	FREPILLON	AC-CONTROLES PAR QUARTIERS	Gestion 1ère visite	17/02/2020	Non conforme
8	RUE CLAUDE DEBUSSY	MERIEL	AC-VENTE OU DECLARATION D'INTENTION D'ALIENER	Gestion 1ère visite	17/02/2020	Conforme
4	RUE MONTMAUR	AUVERS SUR OISE	AC-CONTROLES PAR QUARTIERS	Gestion 1ère visite	18/02/2020	Non conforme
27	RUE MARCEAU	AUVERS SUR OISE	AC-VENTE OU DECLARATION D'INTENTION D'ALIENER	Gestion 1ère visite	18/02/2020	Conforme
12	RUE MARCEL ADAM	FREPILLON	AC-CONTROLES PAR QUARTIERS	Gestion 1ère visite	19/02/2020	Conforme
3	RUE JEAN BRESTEL	MERY SUR OISE	AC-VENTE OU DECLARATION D'INTENTION D'ALIENER	Gestion 1ère visite	19/02/2020	Conforme
14	RUE THERESE LETHIAS	MERY SUR OISE	AC-VENTE OU DECLARATION D'INTENTION D'ALIENER	Gestion 1ère visite	19/02/2020	Conforme
2	RUE DU DOCTEUR GACHET	AUVERS SUR OISE	AC-CONTROLES PAR QUARTIERS	Gestion 1ère visite	20/02/2020	Conforme
20	RUE DE LA CROIX JEAN MARIN	MERIEL	AC-CONTROLES PAR QUARTIERS	Gestion 1ère visite	20/02/2020	Conforme
5	RUE PAUL CEZANNE	AUVERS SUR OISE	AC-CONTROLES PAR QUARTIERS	Gestion Visite suivante	24/02/2020	Conforme
5	RUE DES BARTAGNOLLES	AUVERS SUR OISE	AC-CONTROLES PAR QUARTIERS	Gestion 1ère visite	24/02/2020	Conforme
5	RUE JACQUES DAGUERRE	MERY SUR OISE	AC-VENTE OU DECLARATION D'INTENTION D'ALIENER	Gestion Visite suivante	24/02/2020	Conforme
69	AVENUE MARCEL PERRIN	MERY SUR OISE	AC-VENTE OU DECLARATION D'INTENTION	Gestion 1ère visite	24/02/2020	Conforme

			D'ALIENER			
16	RUE CARNOT	AUVERS SUR OISE	AC-VENTE OU DECLARATION D'INTENTION D'ALIENER	Gestion 1ère visite	25/02/2020	Conforme
6	RUE GUERIN	AUVERS SUR OISE	AC-VENTE OU DECLARATION D'INTENTION D'ALIENER	Gestion 1ère visite	25/02/2020	Conforme
21	RUE DU HAUT VAL MARY	MERIEL	AC-CONTROLES PAR QUARTIERS	Gestion Visite suivante	25/02/2020	Conforme
26	RUE PARMENTIER	AUVERS SUR OISE	AC-VENTE OU DECLARATION D'INTENTION D'ALIENER	Gestion 1ère visite	26/02/2020	Conforme
14	RUE DU POIRIER DE SOURIS	FREPILLON	AC-VENTE OU DECLARATION D'INTENTION D'ALIENER	Gestion 1ère visite	26/02/2020	Conforme
14	RUE DE LA CROIX JEAN MARIN	MERIEL	AC-CONTROLES PAR QUARTIERS	Gestion 1ère visite	26/02/2020	Conforme
11	RUE LAMARTINE	MERY SUR OISE	AC-VENTE OU DECLARATION D'INTENTION D'ALIENER	Gestion 1ère visite	26/02/2020	Conforme
3	CHEMIN DU GRE	AUVERS SUR OISE	AC-VENTE OU DECLARATION D'INTENTION D'ALIENER	Gestion 1ère visite	27/02/2020	Conforme
36	RUE PIERRE ET MARIE CURIE	MERIEL	AC-VENTE OU DECLARATION D'INTENTION D'ALIENER	Gestion Visite suivante	27/02/2020	Conforme
52	AVENUE MARCEL PERRIN	MERY SUR OISE	AC-VENTE OU DECLARATION D'INTENTION D'ALIENER	Gestion 1ère visite	27/02/2020	Non conforme
8	RUE MAURICE DE VLAMINCK	AUVERS SUR OISE	AC-VENTE OU DECLARATION D'INTENTION D'ALIENER	Gestion 1ère visite	28/02/2020	Conforme
82	RUE DU COUDRAY	FREPILLON	AC-VENTE OU DECLARATION D'INTENTION D'ALIENER	Gestion 1ère visite	28/02/2020	Non conforme
111	GRANDE RUE	MERIEL	AC-CONTROLES PAR QUARTIERS	Gestion Visite suivante	28/02/2020	Conforme
11	RUE DE L ISLE ADAM	MERY SUR OISE	AC-CONTROLES PAR QUARTIERS	Gestion 1ère visite	28/02/2020	Conforme
47	AVENUE MARCEL PERRIN	MERY SUR	AC-VENTE OU	Gestion 1ère	28/02/2020	Conforme

		OISE	DECLARATION D'INTENTION D'ALIENER	visite		
38	RUE DU CLOS SERMON	AUVERS SUR OISE	AC-VENTE OU DECLARATION D'INTENTION D'ALIENER	Gestion 1ère visite	02/03/2020	Conforme
20	ALLEE ZADKINE	AUVERS SUR OISE	AC-VENTE OU DECLARATION D'INTENTION D'ALIENER	Gestion 1ère visite	02/03/2020	Conforme
28	RUE DE LA LIBERATION	FREPILLON	AC-CONTROLES PAR QUARTIERS	Gestion 1ère visite	02/03/2020	Conforme
8	RUE DES ACACIAS	MERY SUR OISE	AC-VENTE OU DECLARATION D'INTENTION D'ALIENER	Gestion 1ère visite	02/03/2020	Non conforme
9	RUE CARNOT	AUVERS SUR OISE	AC-CONTROLES PAR QUARTIERS	Gestion 1ère visite	04/03/2020	Conforme
17	RUE DES HORTENSIAS	AUVERS SUR OISE	AC-VENTE OU DECLARATION D'INTENTION D'ALIENER	Gestion 1ère visite	04/03/2020	Conforme
3	RUE LOUIS CHARLES BOILEAU	MERIEL	AC-VENTE OU DECLARATION D'INTENTION D'ALIENER	Gestion 1ère visite	04/03/2020	Conforme
22	RUE FRANCOIS VILLON	AUVERS SUR OISE	AC-CONTROLES PAR QUARTIERS	Gestion Visite suivante	06/03/2020	Conforme
25	RUE DU PAVILLON DE CHASSE	MERIEL	AC-VENTE OU DECLARATION D'INTENTION D'ALIENER	Gestion 1ère visite	09/03/2020	Conforme
21	CHEMIN DU MILIEU	MERY SUR OISE	AC-VENTE OU DECLARATION D'INTENTION D'ALIENER	Gestion Visite suivante	09/03/2020	Non conforme
7	RUE DU PAVILLON DE CHASSE	MERIEL	AC-VENTE OU DECLARATION D'INTENTION D'ALIENER	Gestion 1ère visite	10/03/2020	Conforme
4	RUE DES PREAUX	MERY SUR OISE	AC-VENTE OU DECLARATION D'INTENTION D'ALIENER	Gestion 1ère visite	10/03/2020	Conforme
20	RUE BERTHE MORISOT	AUVERS SUR OISE	AC-VENTE OU DECLARATION D'INTENTION D'ALIENER	Gestion 1ère visite	12/03/2020	Conforme
9	RUE DE L ABBAYE DU VAL	MERIEL	AC-VENTE OU DECLARATION	Gestion 1ère visite	12/03/2020	Non conforme

			D'INTENTION D'ALIENER			
56	RUE PIERRE CURIE	MERY SUR OISE	AC-VENTE OU DECLARATION D'INTENTION D'ALIENER	Gestion 1ère visite	12/03/2020	Conforme
1	PLACE TOULOUSE LAUTREC	AUVERS SUR OISE	AC-VENTE OU DECLARATION D'INTENTION D'ALIENER	Gestion 1ère visite	13/03/2020	Conforme
4	RUE DE LA LIBERATION	FREPILLON	AC-VENTE OU DECLARATION D'INTENTION D'ALIENER	Gestion 1ère visite	13/03/2020	Conforme
18	RUE DES ROSIERS	MERIEL	AC-VENTE OU DECLARATION D'INTENTION D'ALIENER	Gestion 1ère visite	13/03/2020	Conforme
2	ALLEE LEONIDE BOURGES	AUVERS SUR OISE	AC-VENTE OU DECLARATION D'INTENTION D'ALIENER	Gestion 1ère visite	16/03/2020	Non conforme
51	RUE PIERRE CURIE	MERY SUR OISE	AC-VENTE OU DECLARATION D'INTENTION D'ALIENER	Gestion Visite suivante	16/03/2020	Conforme
69	AVENUE MARCEL PERRIN	MERY SUR OISE	AC-VENTE OU DECLARATION D'INTENTION D'ALIENER	Gestion 1ère visite	16/03/2020	Conforme
69	AVENUE MARCEL PERRIN	MERY SUR OISE	AC-VENTE OU DECLARATION D'INTENTION D'ALIENER	Gestion 1ère visite	16/03/2020	Conforme
1	RUE PAUL CEZANNE	AUVERS SUR OISE	AC-CONTROLES PAR QUARTIERS	Gestion 1ère visite	17/03/2020	Non conforme
32	RUE FRANCOIS VILLON	AUVERS SUR OISE	AC-VENTE OU DECLARATION D'INTENTION D'ALIENER	Gestion Visite suivante	17/03/2020	Conforme
2	RUE DES CARREAUX	FREPILLON	AC-VENTE OU DECLARATION D'INTENTION D'ALIENER	Gestion 1ère visite	17/03/2020	Conforme
17	RUE CLAUDE MONET	MERY SUR OISE	AC-VENTE OU DECLARATION D'INTENTION D'ALIENER	Gestion 1ère visite	17/03/2020	Conforme
17	RUE PASTEUR	MERY SUR OISE	AC-VENTE OU DECLARATION D'INTENTION	Gestion Visite suivante	11/05/2020	Conforme

			D'ALIENER			
23	RUE DU POIS	AUVERS SUR OISE	AC-VENTE OU DECLARATION D'INTENTION D'ALIENER	Gestion 1ère visite	12/05/2020	Conforme
5	CHEMIN DES GARENNES	MERIEL	AC-VENTE OU DECLARATION D'INTENTION D'ALIENER	Gestion 1ère visite	13/05/2020	Conforme
1	CHEMIN DES KARAKIS	MERIEL	AC-VENTE OU DECLARATION D'INTENTION D'ALIENER	Gestion 1ère visite	13/05/2020	Conforme
2	PLACE DU CHARME	MERY SUR OISE	AC-VENTE OU DECLARATION D'INTENTION D'ALIENER	Gestion 1ère visite	13/05/2020	Conforme
100	AVENUE MARCEL PERRIN	MERY SUR OISE	AC-VENTE OU DECLARATION D'INTENTION D'ALIENER	Gestion 1ère visite	13/05/2020	Conforme
1	ROUTE DE SOGNOLLES	MERY SUR OISE	AC-VENTE OU DECLARATION D'INTENTION D'ALIENER	Gestion 1ère visite	13/05/2020	Conforme
1	ROUTE DE SOGNOLLES	MERY SUR OISE	AC-VENTE OU DECLARATION D'INTENTION D'ALIENER	Gestion 1ère visite	13/05/2020	Conforme
7	RUE JEAN MARIE HEYREND	MERIEL	AC-VENTE OU DECLARATION D'INTENTION D'ALIENER	Gestion 1ère visite	14/05/2020	Conforme
50	RUE REMY	AUVERS SUR OISE	AC-VENTE OU DECLARATION D'INTENTION D'ALIENER	Gestion 1ère visite	15/05/2020	Conforme
56	AVENUE MARCEL PERRIN	MERY SUR OISE	AC-VENTE OU DECLARATION D'INTENTION D'ALIENER	Gestion 1ère visite	15/05/2020	Conforme
20	RUE SIMONE LE DANOIS	AUVERS SUR OISE	AC-VENTE OU DECLARATION D'INTENTION D'ALIENER	Gestion 1ère visite	18/05/2020	Conforme
61	RUE BOUCHER	AUVERS SUR OISE	AC-VENTE OU DECLARATION D'INTENTION D'ALIENER	Gestion 1ère visite	18/05/2020	Non conforme
131	AVENUE VICTOR HUGO	MERIEL	AC-VENTE OU	Gestion 1ère	18/05/2020	Conforme

			DECLARATION D'INTENTION D'ALIENER	visite		
20	AVENUE VICTOR HUGO	MERIEL	AC-VENTE OU DECLARATION D'INTENTION D'ALIENER	Gestion 1ère visite	18/05/2020	Conforme
2	ALLEE DE GIVERNY	MERY SUR OISE	AC-VENTE OU DECLARATION D'INTENTION D'ALIENER	Gestion 1ère visite	18/05/2020	Conforme
5	IMPASSE DE LA TRONCHE	FREPILLON	AC-CONTROLES PAR QUARTIERS	Gestion 1ère visite	19/05/2020	Non conforme
7	RUE RENE BLANC	AUVERS SUR OISE	AC-CONTROLES PAR QUARTIERS	Gestion 1ère visite	20/05/2020	Conforme
6	RUE D ENNERY	AUVERS SUR OISE	AC-VENTE OU DECLARATION D'INTENTION D'ALIENER	Gestion 1ère visite	20/05/2020	Conforme
5	RUE VICTOR HUGO	AUVERS SUR OISE	AC-VENTE OU DECLARATION D'INTENTION D'ALIENER	Gestion 1ère visite	20/05/2020	Conforme
3	PLACETTE DE NORMANDIE	FREPILLON	AC-VENTE OU DECLARATION D'INTENTION D'ALIENER	Gestion 1ère visite	20/05/2020	Conforme
4	RUELLE DES PROPRIETAIRES	FREPILLON	AC-VENTE OU DECLARATION D'INTENTION D'ALIENER	Gestion 1ère visite	20/05/2020	Conforme
45	RUE DES GORDS	AUVERS SUR OISE	AC-VENTE OU DECLARATION D'INTENTION D'ALIENER	Gestion 1ère visite	25/05/2020	Non conforme
11	AVENUE DU MARECHAL LECLERC	FREPILLON	AC-VENTE OU DECLARATION D'INTENTION D'ALIENER	Gestion Visite suivante	25/05/2020	Conforme
66	GRANDE RUE	MERIEL	AC-VENTE OU DECLARATION D'INTENTION D'ALIENER	Gestion 1ère visite	25/05/2020	Conforme
19	RUE RAYMOND HOUDOUX	MERY SUR OISE	AC-VENTE OU DECLARATION D'INTENTION D'ALIENER	Gestion 1ère visite	25/05/2020	Conforme
26	RUE ARISTIDE BRIAND	VILLIERS ADAM	AC-VENTE OU DECLARATION D'INTENTION D'ALIENER	Gestion 1ère visite	25/05/2020	Conforme

21	RUE ALPHONSE CALLE	AUVERS SUR OISE	AC-VENTE OU DECLARATION D'INTENTION D'ALIENER	Gestion Visite suivante	26/05/2020	Conforme
17	RUE DU VIVELAY	FREPILLON	AC-VENTE OU DECLARATION D'INTENTION D'ALIENER	Gestion 1ère visite	26/05/2020	Conforme
36	SENTIER DU BRASSET	MERIEL	AC-VENTE OU DECLARATION D'INTENTION D'ALIENER	Gestion 1ère visite	26/05/2020	Non conforme
20	RUE DU GENERAL DE GAULLE	AUVERS SUR OISE	AC-VENTE OU DECLARATION D'INTENTION D'ALIENER	Gestion Visite suivante	27/05/2020	Conforme
39	RUE DES HORTENSIAS	AUVERS SUR OISE	AC-VENTE OU DECLARATION D'INTENTION D'ALIENER	Gestion 1ère visite	27/05/2020	Conforme
1	RUE DE LA BOURGOGNE	AUVERS SUR OISE	AC-VENTE OU DECLARATION D'INTENTION D'ALIENER	Gestion 1ère visite	27/05/2020	Conforme
2	RUE DU POIRIER GALLOIS	MERIEL	AC-VENTE OU DECLARATION D'INTENTION D'ALIENER	Gestion 1ère visite	27/05/2020	Conforme
21	CHEMIN DU MILIEU	MERY SUR OISE	AC-VENTE OU DECLARATION D'INTENTION D'ALIENER	Gestion Visite suivante	27/05/2020	Conforme
19	RUE THERESE LETHIAS	MERY SUR OISE	AC-VENTE OU DECLARATION D'INTENTION D'ALIENER	Gestion 1ère visite	27/05/2020	Conforme
39	RUE PAUL CEZANNE	AUVERS SUR OISE	AC-VENTE OU DECLARATION D'INTENTION D'ALIENER	Gestion 1ère visite	29/05/2020	Conforme
4	SQUARE CAMILLE SAINT SAENS	MERIEL	AC-VENTE OU DECLARATION D'INTENTION D'ALIENER	Gestion 1ère visite	29/05/2020	Conforme
5	RUE MOLIERE	MERY SUR OISE	AC-VENTE OU DECLARATION D'INTENTION D'ALIENER	Gestion 1ère visite	29/05/2020	Conforme
3	RUE DE L EGLISE	AUVERS SUR OISE	AC-VENTE OU DECLARATION D'INTENTION	Gestion 1ère visite	02/06/2020	Conforme

			D'ALIENER			
36	RUE DU DOCTEUR GACHET	AUVERS SUR OISE	AC-VENTE OU DECLARATION D'INTENTION D'ALIENER	Gestion 1ère visite	03/06/2020	Conforme
32	RUE DE L ABBAYE DU VAL	MERIEL	AC-VENTE OU DECLARATION D'INTENTION D'ALIENER	Gestion 1ère visite	03/06/2020	Conforme
2	PLACE DU CHARME	MERY SUR OISE	AC-VENTE OU DECLARATION D'INTENTION D'ALIENER	Gestion 1ère visite	03/06/2020	Conforme
58	RUE DES ROCHES	MERY SUR OISE	AC-VENTE OU DECLARATION D'INTENTION D'ALIENER	Gestion 1ère visite	03/06/2020	Conforme
22	RUE DES AUNAIES	AUVERS SUR OISE	AC-VENTE OU DECLARATION D'INTENTION D'ALIENER	Gestion 1ère visite	04/06/2020	Conforme
3	RUE REMY	AUVERS SUR OISE	AC-VENTE OU DECLARATION D'INTENTION D'ALIENER	Gestion 1ère visite	05/06/2020	Non conforme
57	RUE DE VILLIERS ADAM	MERIEL	AC-VENTE OU DECLARATION D'INTENTION D'ALIENER	Gestion 1ère visite	05/06/2020	Non conforme
21	AVENUE VINCENT VAN GOGH	MERY SUR OISE	AC-VENTE OU DECLARATION D'INTENTION D'ALIENER	Gestion 1ère visite	05/06/2020	Conforme
4	rue de Villiers Adam	FREPILLON	AC-VENTE OU DECLARATION D'INTENTION D'ALIENER	Gestion 1ère visite	08/06/2020	Conforme
4	AVENUE ROLAND MORENO	FREPILLON	AC-CONTROLES PAR QUARTIERS	Gestion 1ère visite	09/06/2020	Non conforme
64	RUE DE BELLEVUE	MERIEL	AC-VENTE OU DECLARATION D'INTENTION D'ALIENER	Gestion 1ère visite	09/06/2020	Conforme
41	RUE MARGUERITE YOURCENAR	MERY SUR OISE	AC-VENTE OU DECLARATION D'INTENTION D'ALIENER	Gestion 1ère visite	09/06/2020	Conforme
21	GRANDE RUE	FREPILLON	AC-VENTE OU DECLARATION D'INTENTION	Gestion 1ère visite	10/06/2020	Non conforme

			D'ALIENER			
11	RUE DU POIRIER DE SOURIS	FREPILLON	AC-VENTE OU DECLARATION D'INTENTION D'ALIENER	Gestion 1ère visite	10/06/2020	Conforme
20	RUE DES MARAICHERS	FREPILLON	AC-VENTE OU DECLARATION D'INTENTION D'ALIENER	Gestion 1ère visite	10/06/2020	Conforme
4	CHEMIN DE L EGLISE	MERY SUR OISE	AC-VENTE OU DECLARATION D'INTENTION D'ALIENER	Gestion 1ère visite	10/06/2020	Conforme
7	RUE LAMARTINE	MERY SUR OISE	AC-VENTE OU DECLARATION D'INTENTION D'ALIENER	Gestion 1ère visite	10/06/2020	Conforme
28	RUE DU MONTCEL	AUVERS SUR OISE	AC-VENTE OU DECLARATION D'INTENTION D'ALIENER	Gestion Visite suivante	11/06/2020	Conforme
12	RUE SCHMITZ	AUVERS SUR OISE	AC-VENTE OU DECLARATION D'INTENTION D'ALIENER	Gestion 1ère visite	11/06/2020	Conforme
6	RUE DU PUIS DE LA GRUE	MERY SUR OISE	AC-VENTE OU DECLARATION D'INTENTION D'ALIENER	Gestion 1ère visite	11/06/2020	Conforme
21	RUE FRANCOIS VILLON	AUVERS SUR OISE	AC-VENTE OU DECLARATION D'INTENTION D'ALIENER	Gestion 1ère visite	12/06/2020	Conforme
21	RUE FRANCOIS VILLON	AUVERS SUR OISE	AC-VENTE OU DECLARATION D'INTENTION D'ALIENER	Gestion 1ère visite	12/06/2020	Conforme
39	RUE DU CLOS SERMON	AUVERS SUR OISE	AC-VENTE OU DECLARATION D'INTENTION D'ALIENER	Gestion 1ère visite	12/06/2020	Conforme
28	SENTE DES JARDINS	AUVERS SUR OISE	AC-VENTE OU DECLARATION D'INTENTION D'ALIENER	Gestion 1ère visite	12/06/2020	Conforme
23	RUE DE MERY	FREPILLON	AC-VENTE OU DECLARATION D'INTENTION D'ALIENER	Gestion 1ère visite	12/06/2020	Conforme
22	RUE RAYMOND HOUDOUX	MERY SUR	AC-VENTE OU	Gestion 1ère	12/06/2020	Conforme

		OISE	DECLARATION D'INTENTION D'ALIENER	visite		
19	RUE EUGENE FAUQUERT	AUVERS SUR OISE	AC-VENTE OU DECLARATION D'INTENTION D'ALIENER	Gestion 1ère visite	15/06/2020	Conforme
6	RUE DES GORDS	AUVERS SUR OISE	AC-VENTE OU DECLARATION D'INTENTION D'ALIENER	Gestion 1ère visite	15/06/2020	Non conforme
26	RUE DES AUNAIES	AUVERS SUR OISE	AC-VENTE OU DECLARATION D'INTENTION D'ALIENER	Gestion 1ère visite	15/06/2020	Non conforme
6	CHEMIN DE L EGLISE	MERY SUR OISE	AC-VENTE OU DECLARATION D'INTENTION D'ALIENER	Gestion 1ère visite	15/06/2020	Conforme
124	BOULEVARD DU PERE WRESINSKI	MERY SUR OISE	AC-VENTE OU DECLARATION D'INTENTION D'ALIENER	Gestion 1ère visite	15/06/2020	Conforme
66	RUE DE LA BOURGOGNE	AUVERS SUR OISE	AC-VENTE OU DECLARATION D'INTENTION D'ALIENER	Gestion 1ère visite	16/06/2020	Conforme
9	RUE MAURICE DE VLAMINCK	AUVERS SUR OISE	AC-VENTE OU DECLARATION D'INTENTION D'ALIENER	Gestion 1ère visite	16/06/2020	Conforme
65	ROUTE DE PONTOISE	MERY SUR OISE	AC-VENTE OU DECLARATION D'INTENTION D'ALIENER	Gestion 1ère visite	16/06/2020	Conforme
7	RUE VAN GOGH	AUVERS SUR OISE	AC-VENTE OU DECLARATION D'INTENTION D'ALIENER	Gestion 1ère visite	17/06/2020	Non conforme
	RUE EUGENE FAUQUERT	AUVERS SUR OISE	AC-CONTROLES PAR QUARTIERS	Gestion Visite suivante	17/06/2020	Conforme
6	RUE FRANCOIS VILLON	AUVERS SUR OISE	AC-VENTE OU DECLARATION D'INTENTION D'ALIENER	Gestion 1ère visite	17/06/2020	Conforme
25	RUE DU POIRIER DE SOURIS	FREPILLON	AC-VENTE OU DECLARATION D'INTENTION D'ALIENER	Gestion 1ère visite	17/06/2020	Conforme
24	AVENUE VICTOR HUGO	MERIEL	AC-VENTE OU DECLARATION	Gestion 1ère visite	17/06/2020	Conforme

			D'INTENTION D'ALIENER			
22	GRANDE RUE	MERIEL	AC-VENTE OU DECLARATION D'INTENTION D'ALIENER	Gestion 1ère visite	17/06/2020	Conforme
6	PARC DU PRE COLLARD	VILLIERS ADAM	AC-VENTE OU DECLARATION D'INTENTION D'ALIENER	Gestion 1ère visite	17/06/2020	Conforme
61	RUE BOUCHER	AUVERS SUR OISE	AC-VENTE OU DECLARATION D'INTENTION D'ALIENER	Gestion 1ère visite	18/06/2020	Conforme
7	PLACETTE DE NORMANDIE	FREPILLON	AC-VENTE OU DECLARATION D'INTENTION D'ALIENER	Gestion 1ère visite	18/06/2020	Conforme
21	RUE DU BEL AIR	MERIEL	AC-VENTE OU DECLARATION D'INTENTION D'ALIENER	Gestion 1ère visite	18/06/2020	Conforme
148	BOULEVARD DU PERE WRESINSKI	MERY SUR OISE	AC-VENTE OU DECLARATION D'INTENTION D'ALIENER	Gestion 1ère visite	18/06/2020	Non conforme
5	RUE DU PARC	AUVERS SUR OISE	AC-VENTE OU DECLARATION D'INTENTION D'ALIENER	Gestion 1ère visite	19/06/2020	Conforme
29	RUE GABRIEL PERI	FREPILLON	AC-VENTE OU DECLARATION D'INTENTION D'ALIENER	Gestion 1ère visite	19/06/2020	Conforme
15	GRANDE RUE	FREPILLON	AC-VENTE OU DECLARATION D'INTENTION D'ALIENER	Gestion 1ère visite	19/06/2020	Conforme
68	AVENUE VICTOR HUGO	MERIEL	AC-CONTROLES PAR QUARTIERS	Gestion 1ère visite	19/06/2020	Conforme
1	ALLEE DE GIVERNY	MERY SUR OISE	AC-VENTE OU DECLARATION D'INTENTION D'ALIENER	Gestion 1ère visite	19/06/2020	Conforme
71	RUE THERESE LETHIAS	MERY SUR OISE	AC-VENTE OU DECLARATION D'INTENTION D'ALIENER	Gestion 1ère visite	19/06/2020	Conforme
132	BOULEVARD DU PERE WRESINSKI	MERY SUR OISE	AC-VENTE OU DECLARATION D'INTENTION	Gestion 1ère visite	19/06/2020	Conforme

			D'ALIENER			
33	RUE MARCEAU	AUVERS SUR OISE	AC-VENTE OU DECLARATION D'INTENTION D'ALIENER	Gestion 1ère visite	22/06/2020	Conforme
20	RUE RAJON	AUVERS SUR OISE	AC-VENTE OU DECLARATION D'INTENTION D'ALIENER	Gestion 1ère visite	22/06/2020	Conforme
46	RUE DE BELLEVUE	MERIEL	AC-VENTE OU DECLARATION D'INTENTION D'ALIENER	Gestion 1ère visite	22/06/2020	Conforme
11	RUE DE MERIEL	VILLIERS ADAM	AC-VENTE OU DECLARATION D'INTENTION D'ALIENER	Gestion 1ère visite	22/06/2020	Conforme
9	ALLEE LEONIDE BOURGES	AUVERS SUR OISE	AC-VENTE OU DECLARATION D'INTENTION D'ALIENER	Gestion 1ère visite	23/06/2020	Non conforme
116	GRANDE RUE	MERIEL	AC-VENTE OU DECLARATION D'INTENTION D'ALIENER	Gestion 1ère visite	23/06/2020	Conforme
35	CHEMIN DU BORD HAUT	VILLIERS ADAM	AC-VENTE OU DECLARATION D'INTENTION D'ALIENER	Gestion 1ère visite	23/06/2020	Conforme
20	RUE DE CHAPONVAL	AUVERS SUR OISE	AC-VENTE OU DECLARATION D'INTENTION D'ALIENER	Gestion 1ère visite	24/06/2020	Conforme
1	RUE RAJON	AUVERS SUR OISE	AC-VENTE OU DECLARATION D'INTENTION D'ALIENER	Gestion 1ère visite	24/06/2020	Conforme
52	RUE DE LA LIBERATION	FREPILLON	AC-CONTROLES PAR QUARTIERS	Gestion Visite suivante	24/06/2020	Conforme
20	ROUTE DE VILLIERS ADAM	FREPILLON	AC-VENTE OU DECLARATION D'INTENTION D'ALIENER	Gestion 1ère visite	24/06/2020	Non conforme
20	AVENUE VICTOR HUGO	MERIEL	AC-VENTE OU DECLARATION D'INTENTION D'ALIENER	Gestion 1ère visite	24/06/2020	Conforme
2	RUE DES ROCHES	MERY SUR OISE	AC-VENTE OU DECLARATION D'INTENTION	Gestion 1ère visite	24/06/2020	Conforme

			D'ALIENER			
17	RUE DE MONTMORENCY	VILLIERS ADAM	AC-VENTE OU DECLARATION D'INTENTION D'ALIENER	Gestion 1ère visite	24/06/2020	Conforme
9	ALLEE DES KARAKIS	MERIEL	AC-VENTE OU DECLARATION D'INTENTION D'ALIENER	Gestion 1ère visite	25/06/2020	Non conforme
9	RUE DU PARC	AUVERS SUR OISE	AC-VENTE OU DECLARATION D'INTENTION D'ALIENER	Gestion 1ère visite	26/06/2020	Non conforme
55	RUE REMY	AUVERS SUR OISE	AC-VENTE OU DECLARATION D'INTENTION D'ALIENER	Gestion 1ère visite	26/06/2020	Conforme
55	RUE THERESE LETHIAS	MERY SUR OISE	AC-VENTE OU DECLARATION D'INTENTION D'ALIENER	Gestion 1ère visite	26/06/2020	Conforme
3	ROUTE DE SOGNOLLES	MERY SUR OISE	AC-VENTE OU DECLARATION D'INTENTION D'ALIENER	Gestion 1ère visite	26/06/2020	Non conforme
7	RUE D ENNERY	AUVERS SUR OISE	AC-VENTE OU DECLARATION D'INTENTION D'ALIENER	Gestion 1ère visite	29/06/2020	Conforme
20	RUELLE AUX ANES	AUVERS SUR OISE	AC-VENTE OU DECLARATION D'INTENTION D'ALIENER	Gestion 1ère visite	29/06/2020	Conforme
78	RUE DE VILLIERS ADAM	MERIEL	AC-VENTE OU DECLARATION D'INTENTION D'ALIENER	Gestion 1ère visite	29/06/2020	Conforme
66	RUE THERESE LETHIAS	MERY SUR OISE	AC-VENTE OU DECLARATION D'INTENTION D'ALIENER	Gestion 1ère visite	29/06/2020	Non conforme
2	IMPASSE DU PUIITS	MERY SUR OISE	AC-VENTE OU DECLARATION D'INTENTION D'ALIENER	Gestion 1ère visite	29/06/2020	Conforme
30	RUE CARNOT	AUVERS SUR OISE	AC-VENTE OU DECLARATION D'INTENTION D'ALIENER	Gestion 1ère visite	30/06/2020	Conforme
31	RUE DU COUDRAY	FREPILLON	AC-VENTE OU	Gestion 1ère	30/06/2020	Conforme

			DECLARATION D'INTENTION D'ALIENER	visite		
1	RUE DU POIRIER DE CHIOT	VILLIERS ADAM	AC-CONTROLES PAR QUARTIERS	Gestion Visite suivante	30/06/2020	Conforme
4	RUE DES ACACIAS	MERY SUR OISE	AC-VENTE OU DECLARATION D'INTENTION D'ALIENER	Gestion 1ère visite	01/07/2020	Conforme
26	AVENUE DE LA LIBERATION	MERY SUR OISE	AC-VENTE OU DECLARATION D'INTENTION D'ALIENER	Gestion 1ère visite	01/07/2020	Conforme
28	AVENUE VINCENT VAN GOGH	MERY SUR OISE	AC-VENTE OU DECLARATION D'INTENTION D'ALIENER	Gestion 1ère visite	01/07/2020	Conforme
69	AVENUE MARCEL PERRIN	MERY SUR OISE	AC-VENTE OU DECLARATION D'INTENTION D'ALIENER	Gestion 1ère visite	01/07/2020	Conforme
38	RUE MARCEL MARTIN	AUVERS SUR OISE	AC-VENTE OU DECLARATION D'INTENTION D'ALIENER	Gestion 1ère visite	02/07/2020	Non conforme
4	RUE JEAN BOUVOT	AUVERS SUR OISE	AC-VENTE OU DECLARATION D'INTENTION D'ALIENER	Gestion 1ère visite	02/07/2020	Conforme
111	RUE DU BAS VAL MARY	MERIEL	AC-VENTE OU DECLARATION D'INTENTION D'ALIENER	Gestion 1ère visite	02/07/2020	Conforme
9	ALLEE LEONIDE BOURGES	AUVERS SUR OISE	AC-VENTE OU DECLARATION D'INTENTION D'ALIENER	Gestion Visite suivante	03/07/2020	Conforme
57	RUE DE VILLIERS ADAM	MERIEL	AC-VENTE OU DECLARATION D'INTENTION D'ALIENER	Gestion Visite suivante	03/07/2020	Conforme
17	RUE CHARLES DAUBIGNY	MERIEL	AC-VENTE OU DECLARATION D'INTENTION D'ALIENER	Gestion 1ère visite	03/07/2020	Conforme
37	RUE DE L ABBAYE DU VAL	MERIEL	AC-VENTE OU DECLARATION D'INTENTION D'ALIENER	Gestion 1ère visite	03/07/2020	Non conforme
13	RUE DES PEUPLIERS	MERY SUR OISE	AC-VENTE OU DECLARATION	Gestion 1ère visite	03/07/2020	Conforme

			D'INTENTION D'ALIENER			
27	RUE ALPHONSE CALLE	AUVERS SUR OISE	AC-VENTE OU DECLARATION D'INTENTION D'ALIENER	Gestion 1ère visite	06/07/2020	Conforme
27	RUE ALPHONSE CALLE	AUVERS SUR OISE	AC-VENTE OU DECLARATION D'INTENTION D'ALIENER	Gestion 1ère visite	06/07/2020	Conforme
74	RUE DE VILLIERS ADAM	MERIEL	AC-VENTE OU DECLARATION D'INTENTION D'ALIENER	Gestion 1ère visite	06/07/2020	Non conforme
8	AVENUE DE LA LIBERATION	MERY SUR OISE	AC-CONTROLES PAR QUARTIERS	Gestion 1ère visite	06/07/2020	Conforme
2	ALLEE LEONIDE BOURGES	AUVERS SUR OISE	AC-VENTE OU DECLARATION D'INTENTION D'ALIENER	Gestion Visite suivante	07/07/2020	Conforme
24	RUE REMY	AUVERS SUR OISE	AC-VENTE OU DECLARATION D'INTENTION D'ALIENER	Gestion 1ère visite	08/07/2020	Conforme
14	RUE DU PORT	MERIEL	AC-VENTE OU DECLARATION D'INTENTION D'ALIENER	Gestion 1ère visite	08/07/2020	Conforme
6	RUE PASTEUR	VILLIERS ADAM	AC-VENTE OU DECLARATION D'INTENTION D'ALIENER	Gestion 1ère visite	08/07/2020	Conforme
8	RUE DES PATIS	AUVERS SUR OISE	AC-VENTE OU DECLARATION D'INTENTION D'ALIENER	Gestion 1ère visite	13/07/2020	Conforme
7	rue de Villiers Adam	FREPILLON	AC-VENTE OU DECLARATION D'INTENTION D'ALIENER	Gestion 1ère visite	13/07/2020	Conforme
2	PLACE DU CHARME	MERY SUR OISE	AC-VENTE OU DECLARATION D'INTENTION D'ALIENER	Gestion 1ère visite	15/07/2020	Conforme
3	PLACE DU CHARME	MERY SUR OISE	AC-VENTE OU DECLARATION D'INTENTION D'ALIENER	Gestion 1ère visite	15/07/2020	Conforme
8	ALLEE LEONIDE BOURGES	AUVERS SUR OISE	AC-VENTE OU DECLARATION D'INTENTION	Gestion 1ère visite	17/07/2020	Conforme

			D'ALIENER			
6	RUE REMY	AUVERS SUR OISE	AC-VENTE OU DECLARATION D'INTENTION D'ALIENER	Gestion 1ère visite	17/07/2020	Conforme
99	RUE DAUBIGNY	AUVERS SUR OISE	AC-VENTE OU DECLARATION D'INTENTION D'ALIENER	Gestion 1ère visite	20/07/2020	Conforme
19	RUE DE FREPILLON	MERY SUR OISE	AC-VENTE OU DECLARATION D'INTENTION D'ALIENER	Gestion 1ère visite	20/07/2020	Conforme
3	AVENUE DE FRANCE	FREPILLON	AC-VENTE OU DECLARATION D'INTENTION D'ALIENER	Gestion 1ère visite	22/07/2020	Conforme
3	RUE DU HAUT VAL MARY	MERIEL	AC-VENTE OU DECLARATION D'INTENTION D'ALIENER	Gestion 1ère visite	22/07/2020	Conforme
49	AVENUE MARCEL PERRIN	MERY SUR OISE	AC-VENTE OU DECLARATION D'INTENTION D'ALIENER	Gestion 1ère visite	22/07/2020	Conforme
31	RUE RAJON	AUVERS SUR OISE	AC-VENTE OU DECLARATION D'INTENTION D'ALIENER	Gestion 1ère visite	23/07/2020	Conforme
31	RUE RAJON	AUVERS SUR OISE	AC-VENTE OU DECLARATION D'INTENTION D'ALIENER	Gestion 1ère visite	23/07/2020	Conforme
9	ALLEE DES KARAKIS	MERIEL	AC-VENTE OU DECLARATION D'INTENTION D'ALIENER	Gestion Visite suivante	23/07/2020	Conforme
17	RUE DE CHAPONVAL	AUVERS SUR OISE	AC-VENTE OU DECLARATION D'INTENTION D'ALIENER	Gestion 1ère visite	27/07/2020	Conforme
10	RUE DU POIRIER DE SOURIS	FREPILLON	AC-VENTE OU DECLARATION D'INTENTION D'ALIENER	Gestion 1ère visite	27/07/2020	Conforme
10	GRANDE RUE	FREPILLON	AC-VENTE OU DECLARATION D'INTENTION D'ALIENER	Gestion 1ère visite	27/07/2020	Conforme
26	GRANDE RUE	MERIEL	AC-VENTE OU	Gestion 1ère	27/07/2020	Non

			DECLARATION D'INTENTION D'ALIENER	visite		conforme
148	BOULEVARD DU PERE WRESINSKI	MERY SUR OISE	AC-VENTE OU DECLARATION D'INTENTION D'ALIENER	Gestion Visite suivante	27/07/2020	Conforme
53	AVENUE MARCEL PERRIN	MERY SUR OISE	AC-VENTE OU DECLARATION D'INTENTION D'ALIENER	Gestion 1ère visite	27/07/2020	Conforme
9	RUE DU PORT	MERIEL	AC-VENTE OU DECLARATION D'INTENTION D'ALIENER	Gestion 1ère visite	29/07/2020	Conforme
100	RUE THERESE LETHIAS	MERY SUR OISE	AC-VENTE OU DECLARATION D'INTENTION D'ALIENER	Gestion 1ère visite	29/07/2020	Non conforme
6	RUE HONORE DE BALZAC	VILLIERS ADAM	AC-VENTE OU DECLARATION D'INTENTION D'ALIENER	Gestion 1ère visite	29/07/2020	Non conforme
38	AVENUE DU MARECHAL LECLERC	FREPILLON	AC-CONTROLES PAR QUARTIERS	Gestion Visite suivante	30/07/2020	Non conforme
26	RUE DU PORT	MERIEL	AC-VENTE OU DECLARATION D'INTENTION D'ALIENER	Gestion 1ère visite	30/07/2020	Conforme
38	AVENUE VINCENT VAN GOGH	MERY SUR OISE	AC-VENTE OU DECLARATION D'INTENTION D'ALIENER	Gestion 1ère visite	30/07/2020	Conforme
1	RUE DU RESERVOIR	AUVERS SUR OISE	AC-VENTE OU DECLARATION D'INTENTION D'ALIENER	Gestion 1ère visite	31/07/2020	Conforme
18	ALLEE DES VERGERS	AUVERS SUR OISE	AC-VENTE OU DECLARATION D'INTENTION D'ALIENER	Gestion 1ère visite	31/07/2020	Conforme
9	RUELLE AUX ANES	AUVERS SUR OISE	AC-VENTE OU DECLARATION D'INTENTION D'ALIENER	Gestion 1ère visite	31/07/2020	Non conforme
28	RUE DE MERY	FREPILLON	AC-VENTE OU DECLARATION D'INTENTION D'ALIENER	Gestion 1ère visite	31/07/2020	Conforme
71	RUE DE BELLEVUE	MERIEL	AC-VENTE OU DECLARATION	Gestion 1ère visite	31/07/2020	Conforme

			D'INTENTION D'ALIENER			
4	RUE DU PUIITS DE LA GRUE	MERY SUR OISE	AC-VENTE OU DECLARATION D'INTENTION D'ALIENER	Gestion 1ère visite	31/07/2020	Conforme
8	RUE DE MERIEL	VILLIERS ADAM	AC-VENTE OU DECLARATION D'INTENTION D'ALIENER	Gestion 1ère visite	31/07/2020	Conforme
13	RUE DES SEQUOIAS	VILLIERS ADAM	AC-VENTE OU DECLARATION D'INTENTION D'ALIENER	Gestion 1ère visite	31/07/2020	Conforme
37	RUE ROGER TAGLIANA	AUVERS SUR OISE	AC-VENTE OU DECLARATION D'INTENTION D'ALIENER	Gestion 1ère visite	03/08/2020	Conforme
31	AVENUE MARCEL PERRIN	MERY SUR OISE	AC-VENTE OU DECLARATION D'INTENTION D'ALIENER	Gestion Visite suivante	03/08/2020	Conforme
4	RUE ROGER	AUVERS SUR OISE	AC-VENTE OU DECLARATION D'INTENTION D'ALIENER	Gestion 1ère visite	04/08/2020	Conforme
2	RUE DE FOUR	AUVERS SUR OISE	AC-VENTE OU DECLARATION D'INTENTION D'ALIENER	Gestion 1ère visite	04/08/2020	Conforme
8	ALLEE DE GIVERNY	MERY SUR OISE	AC-VENTE OU DECLARATION D'INTENTION D'ALIENER	Gestion 1ère visite	04/08/2020	Conforme
6	RUE DE FOUR	AUVERS SUR OISE	AC-VENTE OU DECLARATION D'INTENTION D'ALIENER	Gestion 1ère visite	05/08/2020	Conforme
83	RUE PAUL CEZANNE	AUVERS SUR OISE	AC-VENTE OU DECLARATION D'INTENTION D'ALIENER	Gestion 1ère visite	05/08/2020	Conforme
20	ROUTE DE VILLIERS ADAM	FREPILLON	AC-VENTE OU DECLARATION D'INTENTION D'ALIENER	Gestion Visite suivante	05/08/2020	Conforme
1	CHEMIN DE PARIS	MERIEL	AC-VENTE OU DECLARATION D'INTENTION D'ALIENER	Gestion 1ère visite	05/08/2020	Conforme

9	RUE DU PARC	AUVERS SUR OISE	AC-VENTE OU DECLARATION D'INTENTION D'ALIENER	Gestion Visite suivante	07/08/2020	Conforme
44	AVENUE JEAN JAURES	MERY SUR OISE	AC-VENTE OU DECLARATION D'INTENTION D'ALIENER	Gestion 1ère visite	07/08/2020	Conforme
1	RUE METAYER	MERY SUR OISE	AC-VENTE OU DECLARATION D'INTENTION D'ALIENER	Gestion 1ère visite	07/08/2020	Conforme
84	RUE BOUCHER	AUVERS SUR OISE	AC-VENTE OU DECLARATION D'INTENTION D'ALIENER	Gestion 1ère visite	10/08/2020	Conforme
54	RUE MARCEAU	AUVERS SUR OISE	AC-VENTE OU DECLARATION D'INTENTION D'ALIENER	Gestion 1ère visite	10/08/2020	Conforme
9	RUE DU BOSQUET	MERY SUR OISE	AC-VENTE OU DECLARATION D'INTENTION D'ALIENER	Gestion 1ère visite	10/08/2020	Conforme
47	AVENUE MARCEL PERRIN	MERY SUR OISE	AC-VENTE OU DECLARATION D'INTENTION D'ALIENER	Gestion 1ère visite	10/08/2020	Conforme
35	BOULEVARD DU PERE WRESINSKI	MERY SUR OISE	AC-VENTE OU DECLARATION D'INTENTION D'ALIENER	Gestion 1ère visite	10/08/2020	Conforme
26	RUE MAURICE UTRILLO	MERY SUR OISE	AC-VENTE OU DECLARATION D'INTENTION D'ALIENER	Gestion 1ère visite	11/08/2020	Conforme
84	AVENUE VICTOR HUGO	MERIEL	AC-VENTE OU DECLARATION D'INTENTION D'ALIENER	Gestion 1ère visite	12/08/2020	Conforme
84	AVENUE VICTOR HUGO	MERIEL	AC-VENTE OU DECLARATION D'INTENTION D'ALIENER	Gestion 1ère visite	12/08/2020	Conforme
13	RUE GUERIN	AUVERS SUR OISE	AC-VENTE OU DECLARATION D'INTENTION D'ALIENER	Gestion 1ère visite	13/08/2020	Conforme
36	RUE DE PONTOISE	MERY SUR OISE	AC-VENTE OU DECLARATION D'INTENTION	Gestion 1ère visite	14/08/2020	Conforme

			D'ALIENER			
5	CHEMIN DU RU	MERIEL	AC-VENTE OU DECLARATION D'INTENTION D'ALIENER	Gestion 1ère visite	14/08/2020	Conforme
12	RUE DE LA PLAGE	AUVERS SUR OISE	AC-VENTE OU DECLARATION D'INTENTION D'ALIENER	Gestion 1ère visite	17/08/2020	Conforme
80	RUE DES MAROLETS	AUVERS SUR OISE	AC-VENTE OU DECLARATION D'INTENTION D'ALIENER	Gestion 1ère visite	17/08/2020	Conforme
10	GRANDE RUE	FREPILLON	AC-VENTE OU DECLARATION D'INTENTION D'ALIENER	Gestion 1ère visite	19/08/2020	Conforme
58	RUE PASTEUR	MERY SUR OISE	AC-VENTE OU DECLARATION D'INTENTION D'ALIENER	Gestion 1ère visite	19/08/2020	Conforme
8	CHEMIN DE L EGLISE	MERY SUR OISE	AC-VENTE OU DECLARATION D'INTENTION D'ALIENER	Gestion 1ère visite	19/08/2020	Conforme
39	RUE DE LA BOURGOGNE	AUVERS SUR OISE	AC-VENTE OU DECLARATION D'INTENTION D'ALIENER	Gestion 1ère visite	21/08/2020	Conforme
68	AVENUE VICTOR HUGO	MERIEL	AC-VENTE OU DECLARATION D'INTENTION D'ALIENER	Gestion 1ère visite	21/08/2020	Conforme
20	ALLEE DES KARAKIS	MERIEL	AC-VENTE OU DECLARATION D'INTENTION D'ALIENER	Gestion 1ère visite	24/08/2020	Conforme
81	RUE DES ECOLES	MERY SUR OISE	AC-VENTE OU DECLARATION D'INTENTION D'ALIENER	Gestion 1ère visite	24/08/2020	Conforme
29	RUE DE BELLEVUE	MERIEL	AC-VENTE OU DECLARATION D'INTENTION D'ALIENER	Gestion 1ère visite	26/08/2020	Conforme
6	RUE MASSENET	MERIEL	AC-VENTE OU DECLARATION D'INTENTION D'ALIENER	Gestion 1ère visite	27/08/2020	Non conforme
10	RUE DAUBIGNY	AUVERS SUR	AC-VENTE OU	Gestion 1ère	28/08/2020	Conforme

		OISE	DECLARATION D'INTENTION D'ALIENER	visite		
9	RUE DU PORT	MERIEL	AC-VENTE OU DECLARATION D'INTENTION D'ALIENER	Gestion 1ère visite	28/08/2020	Conforme
72	AVENUE MARCEL PERRIN	MERY SUR OISE	AC-CONTROLES PAR QUARTIERS	Gestion 1ère visite	28/08/2020	Conforme
34	RUE DES GRANGES	AUVERS SUR OISE	AC-VENTE OU DECLARATION D'INTENTION D'ALIENER	Gestion 1ère visite	01/09/2020	Conforme
38	RUE PARMENTIER	AUVERS SUR OISE	AC-VENTE OU DECLARATION D'INTENTION D'ALIENER	Gestion 1ère visite	02/09/2020	Non conforme
50	RUE DU BAS VAL MARY	MERIEL	AC-VENTE OU DECLARATION D'INTENTION D'ALIENER	Gestion 1ère visite	02/09/2020	Conforme
84	AVENUE VICTOR HUGO	MERIEL	AC-VENTE OU DECLARATION D'INTENTION D'ALIENER	Gestion 1ère visite	03/09/2020	Conforme
84	AVENUE VICTOR HUGO	MERIEL	AC-VENTE OU DECLARATION D'INTENTION D'ALIENER	Gestion 1ère visite	03/09/2020	Conforme
84	AVENUE VICTOR HUGO	MERIEL	AC-VENTE OU DECLARATION D'INTENTION D'ALIENER	Gestion 1ère visite	03/09/2020	Conforme
84	AVENUE VICTOR HUGO	MERIEL	AC-VENTE OU DECLARATION D'INTENTION D'ALIENER	Gestion 1ère visite	03/09/2020	Conforme
23	RUE JEAN BRESTEL	MERY SUR OISE	AC-VENTE OU DECLARATION D'INTENTION D'ALIENER	Gestion 1ère visite	04/09/2020	Conforme
6	RUE DES GORDS	AUVERS SUR OISE	AC-VENTE OU DECLARATION D'INTENTION D'ALIENER	Gestion Visite suivante	04/09/2020	Conforme
25	CHEMIN DE PARIS	MERIEL	AC-VENTE OU DECLARATION D'INTENTION D'ALIENER	Gestion 1ère visite	07/09/2020	Conforme
50	RUE DU COUDRAY	FREPILLON	AC-VENTE OU DECLARATION	Gestion 1ère visite	09/09/2020	Conforme

			D'INTENTION D'ALIENER			
1	RUE DE L EPICEA	MERY SUR OISE	AC-VENTE OU DECLARATION D'INTENTION D'ALIENER	Gestion 1ère visite	09/09/2020	Conforme
38	RUE DES RUELLES	AUVERS SUR OISE	AC-VENTE OU DECLARATION D'INTENTION D'ALIENER	Gestion 1ère visite	11/09/2020	Conforme
1	AVENUE JOLIOT CURIE	MERIEL	AC-VENTE OU DECLARATION D'INTENTION D'ALIENER	Gestion 1ère visite	11/09/2020	Conforme
26	RUE DES AUNAIES	AUVERS SUR OISE	AC-VENTE OU DECLARATION D'INTENTION D'ALIENER	Gestion Visite suivante	11/09/2020	Conforme
35	RUE DES GORDS	AUVERS SUR OISE	AC-VENTE OU DECLARATION D'INTENTION D'ALIENER	Gestion 1ère visite	14/09/2020	Conforme
5	RUE DU HAUT VAL MARY	MERIEL	AC-VENTE OU DECLARATION D'INTENTION D'ALIENER	Gestion 1ère visite	14/09/2020	Conforme
9	ALLEE DES TILLEULS	MERY SUR OISE	AC-VENTE OU DECLARATION D'INTENTION D'ALIENER	Gestion 1ère visite	14/09/2020	Conforme
31	RUE DE L OISE	MERY SUR OISE	AC-VENTE OU DECLARATION D'INTENTION D'ALIENER	Gestion 1ère visite	14/09/2020	Conforme
17	RUE DE BELLEVUE	MERIEL	AC-VENTE OU DECLARATION D'INTENTION D'ALIENER	Gestion 1ère visite	15/09/2020	Non conforme
6	CHEMIN DE L EGLISE	MERY SUR OISE	AC-VENTE OU DECLARATION D'INTENTION D'ALIENER	Gestion 1ère visite	15/09/2020	Conforme
26	GRANDE RUE	MERIEL	AC-VENTE OU DECLARATION D'INTENTION D'ALIENER	Gestion Visite suivante	15/09/2020	Conforme
7	RUE GUERIN	AUVERS SUR OISE	AC-VENTE OU DECLARATION D'INTENTION D'ALIENER	Gestion 1ère visite	16/09/2020	Conforme

8	RUE GABRIEL PERI	FREPILLON	AC-VENTE OU DECLARATION D'INTENTION D'ALIENER	Gestion 1ère visite	16/09/2020	Conforme
76	RUE DE VILLIERS ADAM	MERIEL	AC-VENTE OU DECLARATION D'INTENTION D'ALIENER	Gestion 1ère visite	16/09/2020	Conforme
84	AVENUE VICTOR HUGO	MERIEL	AC-VENTE OU DECLARATION D'INTENTION D'ALIENER	Gestion 1ère visite	16/09/2020	Non conforme
14	AVENUE DE LA GARE	MERIEL	AC-VENTE OU DECLARATION D'INTENTION D'ALIENER	Gestion 1ère visite	16/09/2020	Conforme
4	SENTE DE LA FONTAINE	MERY SUR OISE	AC-VENTE OU DECLARATION D'INTENTION D'ALIENER	Gestion 1ère visite	16/09/2020	Conforme
53	AVENUE MARCEL PERRIN	MERY SUR OISE	AC-VENTE OU DECLARATION D'INTENTION D'ALIENER	Gestion 1ère visite	17/09/2020	Conforme
69	AVENUE MARCEL PERRIN	MERY SUR OISE	AC-VENTE OU DECLARATION D'INTENTION D'ALIENER	Gestion 1ère visite	17/09/2020	Conforme
4	CHEMIN DE L EGLISE	MERY SUR OISE	AC-VENTE OU DECLARATION D'INTENTION D'ALIENER	Gestion 1ère visite	18/09/2020	Conforme
6	CHEMIN DE L EGLISE	MERY SUR OISE	AC-VENTE OU DECLARATION D'INTENTION D'ALIENER	Gestion 1ère visite	18/09/2020	Conforme
38	RUE DE PONTOISE	MERY SUR OISE	AC-VENTE OU DECLARATION D'INTENTION D'ALIENER	Gestion 1ère visite	18/09/2020	Non conforme
23	AVENUE MARCEL PERRIN	MERY SUR OISE	AC-VENTE OU DECLARATION D'INTENTION D'ALIENER	Gestion 1ère visite	18/09/2020	Conforme
19	RUE FRANCOIS VILLON	AUVERS SUR OISE	AC-VENTE OU DECLARATION D'INTENTION D'ALIENER	Gestion 1ère visite	21/09/2020	Conforme
21	RUE DE L ABBAYE DU VAL	MERIEL	AC-VENTE OU DECLARATION D'INTENTION	Gestion 1ère visite	21/09/2020	Conforme

			D'ALIENER			
1	ALLEE DE LA PECHERIE	MERIEL	AC-VENTE OU DECLARATION D'INTENTION D'ALIENER	Gestion 1ère visite	23/09/2020	Conforme
26	RUE DU PORT	MERIEL	AC-VENTE OU DECLARATION D'INTENTION D'ALIENER	Gestion 1ère visite	23/09/2020	Conforme
9	AVENUE DE LA LIBERATION	MERY SUR OISE	AC-VENTE OU DECLARATION D'INTENTION D'ALIENER	Gestion 1ère visite	23/09/2020	Non conforme
42	RUE MARCEL ADAM	FREPILLON	AC-CONTROLES PAR QUARTIERS	Gestion 1ère visite	24/09/2020	Conforme
14	ALLEE DE LA BERGERIE	MERIEL	AC-VENTE OU DECLARATION D'INTENTION D'ALIENER	Gestion 1ère visite	24/09/2020	Conforme
4	RUE PIERRE ET MARIE CURIE	MERIEL	AC-CONTROLES PAR QUARTIERS	Gestion 1ère visite	25/09/2020	Conforme
89	AVENUE VICTOR HUGO	MERIEL	AC-VENTE OU DECLARATION D'INTENTION D'ALIENER	Gestion 1ère visite	25/09/2020	Non conforme
52	RUE FRANCOIS VILLON	AUVERS SUR OISE	AC-VENTE OU DECLARATION D'INTENTION D'ALIENER	Gestion 1ère visite	28/09/2020	Conforme
10	GRANDE RUE	FREPILLON	AC-VENTE OU DECLARATION D'INTENTION D'ALIENER	Gestion 1ère visite	28/09/2020	Conforme
3	SQUARE CAMILLE SAINT SAENS	MERIEL	AC-VENTE OU DECLARATION D'INTENTION D'ALIENER	Gestion 1ère visite	28/09/2020	Conforme
132	RUE DE PONTOISE	AUVERS SUR OISE	AC-CONTROLES PAR QUARTIERS	Gestion 1ère visite	29/09/2020	Non conforme
64	RUE REMY	AUVERS SUR OISE	AC-VENTE OU DECLARATION D'INTENTION D'ALIENER	Gestion 1ère visite	29/09/2020	Non conforme
34	RUE DES ROCHES	AUVERS SUR OISE	AC-CONTROLES PAR QUARTIERS	Gestion 1ère visite	30/09/2020	Conforme
45	RUE DE VILLIERS ADAM	MERIEL	AC-VENTE OU DECLARATION D'INTENTION D'ALIENER	Gestion 1ère visite	30/09/2020	Conforme
69	AVENUE MARCEL PERRIN	MERY SUR	AC-VENTE OU	Gestion 1ère	01/10/2020	Conforme

		OISE	DECLARATION D'INTENTION D'ALIENER	visite		
7	RUE VAN GOGH	AUVERS SUR OISE	AC-VENTE OU DECLARATION D'INTENTION D'ALIENER	Gestion Visite suivante	05/10/2020	Conforme
29	RUE ALPHONSE CALLE	AUVERS SUR OISE	AC-VENTE OU DECLARATION D'INTENTION D'ALIENER	Gestion 1ère visite	05/10/2020	Conforme
36	RUE REMY	AUVERS SUR OISE	AC-VENTE OU DECLARATION D'INTENTION D'ALIENER	Gestion 1ère visite	06/10/2020	Conforme
4	RUE JULES FERRY	MERY SUR OISE	AC-VENTE OU DECLARATION D'INTENTION D'ALIENER	Gestion 1ère visite	06/10/2020	Non conforme
33	RUE DU COUDRAY	FREPILLON	AC-VENTE OU DECLARATION D'INTENTION D'ALIENER	Gestion 1ère visite	08/10/2020	Conforme
20	RUE DU VIVELAY	FREPILLON	AC-VENTE OU DECLARATION D'INTENTION D'ALIENER	Gestion 1ère visite	08/10/2020	Conforme
4	RUE DE ZUNDERT	AUVERS SUR OISE	AC-VENTE OU DECLARATION D'INTENTION D'ALIENER	Gestion 1ère visite	09/10/2020	Conforme
1	RUE DE CHAPONVAL	AUVERS SUR OISE	AC-VENTE OU DECLARATION D'INTENTION D'ALIENER	Gestion 1ère visite	09/10/2020	Non conforme
10	AVENUE CHARLES DE GAULLE	FREPILLON	AC-VENTE OU DECLARATION D'INTENTION D'ALIENER	Gestion 1ère visite	12/10/2020	Conforme
106	GRANDE RUE	MERIEL	AC-VENTE OU DECLARATION D'INTENTION D'ALIENER	Gestion 1ère visite	12/10/2020	Conforme
23	RUE CLAUDE MONET	MERY SUR OISE	AC-VENTE OU DECLARATION D'INTENTION D'ALIENER	Gestion 1ère visite	12/10/2020	Conforme
3	LE CHEMIN DU RU	FREPILLON	AC-VENTE OU DECLARATION D'INTENTION D'ALIENER	Gestion 1ère visite	14/10/2020	Non conforme

3	PLACE DU CHARME	MERY SUR OISE	AC-VENTE OU DECLARATION D'INTENTION D'ALIENER	Gestion 1ère visite	15/10/2020	Conforme
100	RUE THERESE LETHIAS	MERY SUR OISE	AC-VENTE OU DECLARATION D'INTENTION D'ALIENER	Gestion Visite suivante	15/10/2020	Conforme
53	RUE PIERRE ET MARIE CURIE	MERIEL	AC-VENTE OU DECLARATION D'INTENTION D'ALIENER	Gestion 1ère visite	19/10/2020	Conforme
8	CHEMIN DE L EGLISE	MERY SUR OISE	AC-VENTE OU DECLARATION D'INTENTION D'ALIENER	Gestion 1ère visite	19/10/2020	Conforme
64	RUE REMY	AUVERS SUR OISE	AC-VENTE OU DECLARATION D'INTENTION D'ALIENER	Gestion Visite suivante	21/10/2020	Conforme
99	RUE PAUL CEZANNE	AUVERS SUR OISE	AC-VENTE OU DECLARATION D'INTENTION D'ALIENER	Gestion 1ère visite	21/10/2020	Non conforme
5	CHEMIN DES KARAKIS	MERIEL	AC-VENTE OU DECLARATION D'INTENTION D'ALIENER	Gestion 1ère visite	21/10/2020	Conforme
1	AVENUE VICTOR HUGO	MERIEL	AC-VENTE OU DECLARATION D'INTENTION D'ALIENER	Gestion 1ère visite	21/10/2020	Conforme
5	RUE CARNOT	AUVERS SUR OISE	AC-VENTE OU DECLARATION D'INTENTION D'ALIENER	Gestion 1ère visite	22/10/2020	Non conforme
6	RUE MASSENET	MERIEL	AC-VENTE OU DECLARATION D'INTENTION D'ALIENER	Gestion Visite suivante	22/10/2020	Conforme
7	RUE DU BAS VAL MARY	MERIEL	AC-VENTE OU DECLARATION D'INTENTION D'ALIENER	Gestion 1ère visite	22/10/2020	Conforme
37	RUE JEAN BRESTEL	MERY SUR OISE	AC-CONTROLES PAR QUARTIERS	Gestion 1ère visite	22/10/2020	Conforme
6	RUE D ORADOUR	FREPILLON	AC-VENTE OU DECLARATION D'INTENTION D'ALIENER	Gestion 1ère visite	23/10/2020	Conforme

38	AVENUE DU MARECHAL LECLERC	FREPILLON	AC-CONTROLES PAR QUARTIERS	Gestion Visite suivante	23/10/2020	Conforme
36	SENTIER DU BRASSET	MERIEL	AC-VENTE OU DECLARATION D'INTENTION D'ALIENER	Gestion Visite suivante	23/10/2020	Conforme
10	ALLEE DES BLEUETS	MERY SUR OISE	AC-VENTE OU DECLARATION D'INTENTION D'ALIENER	Gestion 1ère visite	26/10/2020	Conforme
33	AVENUE DE LA LIBERATION	MERY SUR OISE	AC-VENTE OU DECLARATION D'INTENTION D'ALIENER	Gestion 1ère visite	26/10/2020	Conforme
32	RUE REMY	AUVERS SUR OISE	AC-VENTE OU DECLARATION D'INTENTION D'ALIENER	Gestion 1ère visite	26/10/2020	Conforme
17	RUE DE BELLEVUE	MERIEL	AC-VENTE OU DECLARATION D'INTENTION D'ALIENER	Gestion Visite suivante	27/10/2020	Conforme
9	RUE DES ECOLES	MERY SUR OISE	AC-VENTE OU DECLARATION D'INTENTION D'ALIENER	Gestion 1ère visite	27/10/2020	Conforme
33	RUE DU BOSQUET	MERY SUR OISE	AC-VENTE OU DECLARATION D'INTENTION D'ALIENER	Gestion 1ère visite	27/10/2020	Conforme
89	AVENUE VICTOR HUGO	MERIEL	AC-VENTE OU DECLARATION D'INTENTION D'ALIENER	Gestion Visite suivante	28/10/2020	Conforme
47	RUE PIERRE CURIE	MERY SUR OISE	AC-VENTE OU DECLARATION D'INTENTION D'ALIENER	Gestion 1ère visite	28/10/2020	Conforme
78	RUE PIERRE CURIE	MERY SUR OISE	AC-VENTE OU DECLARATION D'INTENTION D'ALIENER	Gestion 1ère visite	28/10/2020	Conforme
44	RUE DU GENERAL DE GAULLE	AUVERS SUR OISE	AC-CONTROLES PAR QUARTIERS	Gestion Visite suivante	28/10/2020	Conforme
44	RUE DES PATIS	AUVERS SUR OISE	AC-VENTE OU DECLARATION D'INTENTION D'ALIENER	Gestion 1ère visite	29/10/2020	Conforme
8	CHEMIN DE L EGLISE	MERY SUR OISE	AC-VENTE OU DECLARATION D'INTENTION	Gestion 1ère visite	29/10/2020	Conforme

			D'ALIENER			
26	RUE DES HORTENSIAS	AUVERS SUR OISE	AC-VENTE OU DECLARATION D'INTENTION D'ALIENER	Gestion 1ère visite	30/10/2020	Conforme
22	AVENUE DE LA GARE	MERIEL	AC-VENTE OU DECLARATION D'INTENTION D'ALIENER	Gestion 1ère visite	30/10/2020	Conforme
32	RUE JEAN BRESTEL	MERY SUR OISE	AC-VENTE OU DECLARATION D'INTENTION D'ALIENER	Gestion 1ère visite	30/10/2020	Conforme
3	ROUTE DE SOGNOLLES	MERY SUR OISE	AC-VENTE OU DECLARATION D'INTENTION D'ALIENER	Gestion Visite suivante	30/10/2020	Conforme
99	RUE PAUL CEZANNE	AUVERS SUR OISE	AC-VENTE OU DECLARATION D'INTENTION D'ALIENER	Gestion Visite suivante	02/11/2020	Conforme
54	RUE DE BELLEVUE	MERIEL	AC-CONTROLES PAR QUARTIERS	Gestion 1ère visite	02/11/2020	Conforme
17	RUE CARNOT	AUVERS SUR OISE	AC-CONTROLES PAR QUARTIERS	Gestion 1ère visite	03/11/2020	Conforme
6	AVENUE ROLAND MORENO	FREPILLON	AC-CONTROLES PAR QUARTIERS	Gestion 1ère visite	03/11/2020	Non conforme
45	RUE DE LA LIBERATION	FREPILLON	AC-VENTE OU DECLARATION D'INTENTION D'ALIENER	Gestion 1ère visite	03/11/2020	Conforme
2	RUE DES CARREAUX	FREPILLON	AC-VENTE OU DECLARATION D'INTENTION D'ALIENER	Gestion 1ère visite	04/11/2020	Conforme
15	RUE D ORADOUR	FREPILLON	AC-VENTE OU DECLARATION D'INTENTION D'ALIENER	Gestion 1ère visite	05/11/2020	Conforme
46	RUE DE L ABBAYE DU VAL	MERIEL	AC-VENTE OU DECLARATION D'INTENTION D'ALIENER	Gestion 1ère visite	05/11/2020	Conforme
19	RUE DU DOCTEUR GACHET	AUVERS SUR OISE	AC-VENTE OU DECLARATION D'INTENTION D'ALIENER	Gestion 1ère visite	06/11/2020	Conforme
10	GRANDE RUE	FREPILLON	AC-VENTE OU DECLARATION D'INTENTION	Gestion 1ère visite	06/11/2020	Conforme

			D'ALIENER			
26	RUE DE LA REPUBLIQUE	FREPILLON	AC-VENTE OU DECLARATION D'INTENTION D'ALIENER	Gestion 1ère visite	06/11/2020	Non conforme
8	RUE DES MOINES	MERIEL	AC-VENTE OU DECLARATION D'INTENTION D'ALIENER	Gestion 1ère visite	06/11/2020	Conforme
2	RUE DE LA LIBERATION	FREPILLON	AC-VENTE OU DECLARATION D'INTENTION D'ALIENER	Gestion 1ère visite	09/11/2020	Conforme
69	AVENUE MARCEL PERRIN	MERY SUR OISE	AC-VENTE OU DECLARATION D'INTENTION D'ALIENER	Gestion 1ère visite	09/11/2020	Conforme
31	RUE DU BOSQUET	MERY SUR OISE	AC-VENTE OU DECLARATION D'INTENTION D'ALIENER	Gestion 1ère visite	10/11/2020	Conforme
10	ZONE ARTISANALE DES 4 CHEMINS	MERY SUR OISE	AC-VENTE OU DECLARATION D'INTENTION D'ALIENER	Gestion 1ère visite	10/11/2020	Non conforme
25	RUE EUGENE FAUQUERT	AUVERS SUR OISE	AC-CONTROLES PAR QUARTIERS	Gestion 1ère visite	12/11/2020	Conforme
11	AVENUE CHARLES DE GAULLE	FREPILLON	AC-VENTE OU DECLARATION D'INTENTION D'ALIENER	Gestion 1ère visite	16/11/2020	Conforme
17	RUE JEAN BRESTEL	MERY SUR OISE	AC-VENTE OU DECLARATION D'INTENTION D'ALIENER	Gestion 1ère visite	16/11/2020	Conforme
55	RUE DES HORTENSIAS	AUVERS SUR OISE	AC-VENTE OU DECLARATION D'INTENTION D'ALIENER	Gestion 1ère visite	17/11/2020	Conforme
	SENTE DES CALPONS	AUVERS SUR OISE	AC-VENTE OU DECLARATION D'INTENTION D'ALIENER	Gestion 1ère visite	19/11/2020	Conforme
16	RUE DE FOUR	AUVERS SUR OISE	AC-VENTE OU DECLARATION D'INTENTION D'ALIENER	Gestion 1ère visite	19/11/2020	Conforme
32	RUE VAN GOGH	AUVERS SUR OISE	AC-VENTE OU DECLARATION D'INTENTION	Gestion 1ère visite	23/11/2020	Conforme

			D'ALIENER			
38	RUE MARCEL ADAM	FREPILLON	AC-CONTROLES PAR QUARTIERS	Gestion 1ère visite	23/11/2020	Conforme
2	RUE DES CARREAUX	FREPILLON	AC-VENTE OU DECLARATION D'INTENTION D'ALIENER	Gestion 1ère visite	23/11/2020	Conforme
8	AVENUE CHARLES DE GAULLE	FREPILLON	AC-VENTE OU DECLARATION D'INTENTION D'ALIENER	Gestion 1ère visite	23/11/2020	Conforme
26	RUE DU PORT	MERIEL	AC-VENTE OU DECLARATION D'INTENTION D'ALIENER	Gestion 1ère visite	23/11/2020	Conforme
34	SENTIER DU BRASSET	MERIEL	AC-VENTE OU DECLARATION D'INTENTION D'ALIENER	Gestion 1ère visite	25/11/2020	Conforme
21	RUE JEAN BRESTEL	MERY SUR OISE	AC-VENTE OU DECLARATION D'INTENTION D'ALIENER	Gestion 1ère visite	25/11/2020	Conforme
10	GRANDE RUE	FREPILLON	AC-VENTE OU DECLARATION D'INTENTION D'ALIENER	Gestion 1ère visite	30/11/2020	Conforme
16	RUE LOUIS CHARLES BOILEAU	MERIEL	AC-CONTROLES PAR QUARTIERS	Gestion 1ère visite	30/11/2020	Conforme
35	RUE JEAN BRESTEL	MERY SUR OISE	AC-VENTE OU DECLARATION D'INTENTION D'ALIENER	Gestion 1ère visite	02/12/2020	Conforme
69	AVENUE MARCEL PERRIN	MERY SUR OISE	AC-VENTE OU DECLARATION D'INTENTION D'ALIENER	Gestion 1ère visite	02/12/2020	Conforme
40	RUE DE LA LIBERATION	FREPILLON	AC-CONTROLES PAR QUARTIERS	Gestion 1ère visite	03/12/2020	Conforme
40	AVENUE DE LA LIBERATION	MERY SUR OISE	AC-VENTE OU DECLARATION D'INTENTION D'ALIENER	Gestion 1ère visite	03/12/2020	Non conforme
30	RUE DE LA REPUBLIQUE	FREPILLON	AC-CONTROLES PAR QUARTIERS	Gestion 1ère visite	04/12/2020	Conforme
6	RUE DE LA PLAGE	AUVERS SUR OISE	AC-CONTROLES PAR QUARTIERS	Gestion 1ère visite	04/12/2020	Conforme
1	RUE DU PARC	AUVERS SUR OISE	AC-VENTE OU DECLARATION D'INTENTION	Gestion 1ère visite	07/12/2020	Conforme

			D'ALIENER			
23	RUE PAUL CEZANNE	AUVERS SUR OISE	AC-VENTE OU DECLARATION D'INTENTION D'ALIENER	Gestion 1ère visite	07/12/2020	Conforme
34	RUE DES HORTENSIAS	AUVERS SUR OISE	AC-VENTE OU DECLARATION D'INTENTION D'ALIENER	Gestion 1ère visite	07/12/2020	Conforme
10	RUE CHARLES GOUNOD	MERIEL	AC-VENTE OU DECLARATION D'INTENTION D'ALIENER	Gestion 1ère visite	07/12/2020	Conforme
21	RUE DU MONTCEL	AUVERS SUR OISE	AC-CONTROLES PAR QUARTIERS	Gestion 1ère visite	09/12/2020	Conforme
8	RUE JEAN MARIE HEYREND	MERIEL	AC-CONTROLES PAR QUARTIERS	Gestion 1ère visite	09/12/2020	Conforme
8	RUE DE LA CROIX JEAN MARIN	MERIEL	AC-CONTROLES PAR QUARTIERS	Gestion 1ère visite	09/12/2020	Conforme
15	RUE DE VILLIERS ADAM	MERIEL	AC-VENTE OU DECLARATION D'INTENTION D'ALIENER	Gestion 1ère visite	09/12/2020	Conforme
38	RUE DE PONTOISE	MERY SUR OISE	AC-VENTE OU DECLARATION D'INTENTION D'ALIENER	Gestion Visite suivante	09/12/2020	Conforme
12	RUE DES MEULIERES	AUVERS SUR OISE	AC-CONTROLES PAR QUARTIERS	Gestion 1ère visite	10/12/2020	Conforme
36	RUE DE LA LIBERATION	FREPILLON	AC-CONTROLES PAR QUARTIERS	Gestion 1ère visite	10/12/2020	Non conforme
30	RUE DES ORMES	MERIEL	AC-CONTROLES PAR QUARTIERS	Gestion 1ère visite	10/12/2020	Conforme
23	RUE EUGENE FAUQUERT	AUVERS SUR OISE	AC-CONTROLES PAR QUARTIERS	Gestion 1ère visite	11/12/2020	Non conforme
1	RUE DE CHAPONVAL	AUVERS SUR OISE	AC-VENTE OU DECLARATION D'INTENTION D'ALIENER	Gestion Visite suivante	11/12/2020	Conforme
48	RUE EMILE BOGGIO	AUVERS SUR OISE	AC-VENTE OU DECLARATION D'INTENTION D'ALIENER	Gestion 1ère visite	11/12/2020	Conforme
69	AVENUE MARCEL PERRIN	MERY SUR OISE	AC-VENTE OU DECLARATION D'INTENTION D'ALIENER	Gestion 1ère visite	11/12/2020	Conforme
53	RUE DES ECOLES	MERY SUR OISE	AC-VENTE OU DECLARATION D'INTENTION	Gestion 1ère visite	11/12/2020	Conforme

			D'ALIENER			
8	ABBAYE DU VAL	MERIEL	AC-VENTE OU DECLARATION D'INTENTION D'ALIENER	Gestion 1ère visite	14/12/2020	Conforme
17	RUE DE L OISE	MERY SUR OISE	AC-VENTE OU DECLARATION D'INTENTION D'ALIENER	Gestion 1ère visite	14/12/2020	Conforme
3	LE CHEMIN DU RU	FREPILLON	AC-VENTE OU DECLARATION D'INTENTION D'ALIENER	Gestion Visite suivante	15/12/2020	Conforme
41	RUE DU GENERAL DE GAULLE	AUVERS SUR OISE	AC-VENTE OU DECLARATION D'INTENTION D'ALIENER	Gestion 1ère visite	16/12/2020	Conforme
11	RUE PASTEUR	MERIEL	AC-VENTE OU DECLARATION D'INTENTION D'ALIENER	Gestion 1ère visite	16/12/2020	Conforme
22	RUE DE L OISE	MERY SUR OISE	AC-VENTE OU DECLARATION D'INTENTION D'ALIENER	Gestion 1ère visite	16/12/2020	Conforme
69	AVENUE MARCEL PERRIN	MERY SUR OISE	AC-VENTE OU DECLARATION D'INTENTION D'ALIENER	Gestion 1ère visite	16/12/2020	Conforme
60	RUE CLAUDE MONET	MERY SUR OISE	AC-VENTE OU DECLARATION D'INTENTION D'ALIENER	Gestion 1ère visite	16/12/2020	Conforme
32	BOULEVARD DU PERE WRESINSKI	MERY SUR OISE	AC-VENTE OU DECLARATION D'INTENTION D'ALIENER	Gestion 1ère visite	17/12/2020	Non conforme
14	RUE RAYMOND HOUDOUX	MERY SUR OISE	AC-VENTE OU DECLARATION D'INTENTION D'ALIENER	Gestion 1ère visite	17/12/2020	Conforme
10	GRANDE RUE	FREPILLON	AC-VENTE OU DECLARATION D'INTENTION D'ALIENER	Gestion 1ère visite	18/12/2020	Conforme
3	RUE DU BAS VAL MARY	MERIEL	AC-VENTE OU DECLARATION D'INTENTION D'ALIENER	Gestion 1ère visite	18/12/2020	Conforme
23	RUE DE L ISLE	FREPILLON	AC-VENTE OU	Gestion 1ère	21/12/2020	Conforme

			DECLARATION D'INTENTION D'ALIENER	visite		
69	AVENUE MARCEL PERRIN	MERY SUR OISE	AC-VENTE OU DECLARATION D'INTENTION D'ALIENER	Gestion 1ère visite	21/12/2020	Conforme
41	RUE FRANCOIS VILLON	AUVERS SUR OISE	AC-VENTE OU DECLARATION D'INTENTION D'ALIENER	Gestion 1ère visite	22/12/2020	Conforme
4	CHEMIN DE L EGLISE	MERY SUR OISE	AC-VENTE OU DECLARATION D'INTENTION D'ALIENER	Gestion 1ère visite	22/12/2020	Conforme
23	RUE DE L EPICEA	MERY SUR OISE	AC-VENTE OU DECLARATION D'INTENTION D'ALIENER	Gestion 1ère visite	23/12/2020	Conforme
4	RUE PATOUILLARD DEMORIANE	VILLIERS ADAM	AC-VENTE OU DECLARATION D'INTENTION D'ALIENER	Gestion 1ère visite	23/12/2020	Non conforme
66	RUE FRANCOIS VILLON	AUVERS SUR OISE	AC-VENTE OU DECLARATION D'INTENTION D'ALIENER	Gestion 1ère visite	24/12/2020	Conforme
54	RUE DU BEL AIR	MERIEL	AC-VENTE OU DECLARATION D'INTENTION D'ALIENER	Gestion 1ère visite	24/12/2020	Conforme
5	RUE NEUVE SAINT MARTIN	AUVERS SUR OISE	AC-VENTE OU DECLARATION D'INTENTION D'ALIENER	Gestion 1ère visite	31/12/2020	Conforme

6.10.2 L'EFFICACITE DE LA COLLECTE

La surveillance du réseau de collecte

Le tableau ci-après présente le détail des inspections télévisées réalisées au cours de l'exercice :

Commune	Date	Rue	Linéaire inspecté - Diamètre	Type - commentaire
AUVERS SUR OISE	10/02/2020	RUE EMILE BOGGIO	68 ml - Ø200	EU
AUVERS SUR OISE	12/02/2020	RUE DU GENERAL DE GAULLE	133 ml - Ø300	EU
AUVERS SUR OISE	13/02/2020	RUE DU FORT DE VAUX	67 ml - Ø200	EU
AUVERS SUR OISE	14/02/2020	IMPASSE ISLE SAINT VINCENT	165 ml - Ø200	EU
AUVERS SUR OISE	14/02/2020	RUE DES EPARGES	38 ml - Ø200	EU
AUVERS SUR OISE	14/02/2020	RUE DU POIS APRES VOIE SNCF	142 ml - Ø300	EU
AUVERS SUR OISE	18/02/2020	RUE DES PONCEAUX	172 ml - Ø200	EU
AUVERS SUR OISE	18/02/2020	RUE EUGENE FAUQUERT	81 ml - Ø200	EU
AUVERS SUR OISE	18/02/2020	RUE JEAN BOUVOT	80 ml - Ø200	EU
AUVERS SUR OISE	18/02/2020	RUE NEUVE SAINT MARTIN (PETIT CAMION)	83 ml - Ø200	EU
AUVERS SUR OISE	18/02/2020	SENTE DE LA RAVINE DES PONCEAUX	261 ml - Ø300	EU
AUVERS SUR OISE	19/02/2020	ALLEE LEONIDE BOURGES	134 ml - Ø200	EU
AUVERS SUR OISE	19/02/2020	RUE DES CARRIERES NOTRE DAME (PETIT CAMION)	151 ml - Ø200	EU
AUVERS SUR OISE	19/02/2020	RUE DU BOUCHER (PETIT CAMION)	141 ml - Ø200	EU
AUVERS SUR OISE	25/02/2020	ALLEE MARCEL CAFFIN	111 ml - Ø200	EU
AUVERS SUR OISE	25/02/2020	RUE DU RESERVOIR (PETIT CAMION)	58 ml - Ø200	EU
AUVERS SUR OISE	20/05/2020	CHEMIN DE LA VALLEE DE CLERY	229 ml - Ø200	EU
AUVERS SUR OISE	08/06/2020	RUE D'ENNERY	103 ml - Ø200	EU
AUVERS SUR OISE	08/06/2020	RUE DU VALHERMEIL	516 ml - Ø200	EU
AUVERS SUR OISE	08/06/2020	SENTE DES JARDINS	142 ml - Ø200	EU
AUVERS SUR OISE	09/06/2020	ROUTE DE PONTOISE	198 ml - Ø200	EU
AUVERS SUR OISE	09/06/2020	RUE DES ROCHES	96 ml - Ø200	EU
AUVERS SUR OISE	11/06/2020	RUE DU CLOS SERMON	568 ml - Ø300	EU
AUVERS SUR OISE	15/06/2020	RUE DE LA BOURGOGNE	600 ml - Ø600	EU
AUVERS SUR OISE	01/07/2020	RUE MONTMAUR	587 ml - Ø500/600	EU
AUVERS SUR OISE	01/09/2020	RÜ DU STADE	95 ml - Ø400	EP
FREPILLON	27/05/2020	RUE DU COUDRAY	229 ml - Ø200	EU
FREPILLON	28/05/2020	CHEMIN DE BETHEMONT	226 ml - Ø500	EP
FREPILLON	28/05/2020	PLACETTE DE POITOU	40 ml - Ø200	EU
FREPILLON	28/05/2020	PLACETTE DE POITOU	33 ml - Ø300	EP
FREPILLON	28/05/2020	PLACETTE DE PROVENCE	45 ml - Ø200	EU
FREPILLON	28/05/2020	PLACETTE DE PROVENCE	48 ml - Ø300	EP
FREPILLON	28/05/2020	PLACETTE DE SAVOIE	49 ml - Ø200	EU
FREPILLON	28/05/2020	PLACETTE DE SAVOIE	47 ml - Ø300	EP
FREPILLON	28/05/2020	RUE DE LA MALTRIERE	113 ml - Ø200	EU
FREPILLON	28/05/2020	RUE DE LA MALTRIERE	125 ml - Ø300	EP
FREPILLON	03/11/2020	AVENUE ROLLAND MORENO	193 ml - Ø200	EU
MERIEL	06/08/2020	ALLEE DU PARC	154 ml - Ø200	EU
MERIEL	28/08/2020	ALLEE DU PARC	215 ml - Ø600	EP
MERIEL	01/09/2020	Rue du Bac	38 ml - Ø400	EP
MERIEL	27/11/2020	Rue du Bac	251 ml - Ø200	EU
MERY SUR OISE	12/02/2020	ECOLE JEAN JAURES	315 ml - Ø200	EU
MERY SUR OISE	12/02/2020	ECOLE JEAN JAURES	319 ml - Ø500	EP
MERY SUR OISE	06/04/2020	RUE DES ROCHES	424 ml - Ø200	EU

MERY SUR OISE	07/04/2020	IMPASSE RUE DES ROCHES	128 ml - Ø200	EU
MERY SUR OISE	07/04/2020	RUE CLAUDE CHAPPE	168 ml - Ø200	EU
MERY SUR OISE	07/04/2020	RUE JACQUES PREVERT	63 ml - Ø200	EU
MERY SUR OISE	07/04/2020	RUE METAYER	165 ml - Ø200	EU
MERY SUR OISE	09/04/2020	CHEMIN DU TAMBOUR	261 ml - Ø200	EU
MERY SUR OISE	09/04/2020	RUE RAYMOND HOUDOUX	419 ml - Ø200	EU
MERY SUR OISE	10/04/2020	RUE DE LA PASSIFLORE	155 ml - Ø200	EU
MERY SUR OISE	10/04/2020	RUE DES COTES/promenade des cotes	281 ml - Ø200	EU
MERY SUR OISE	14/04/2020	RUE DES PREAUX	209 ml - Ø200	EU
MERY SUR OISE	14/04/2020	RUE LAMARTINE	251 ml - Ø200	EU
MERY SUR OISE	15/04/2020	CHEMIN DU MILIEU	272 ml - Ø200	EU
MERY SUR OISE	16/04/2020	CHEMIN DE L'ABREUVOIR	399 ml - Ø200	EU
MERY SUR OISE	17/04/2020	ROUTE DE PONTOISE+ traversee vers chemin des tambours	229 ml - Ø200	EU
MERY SUR OISE	11/06/2020	RUE DU PUIITS DE LA GRUE	100 ml - Ø200	EU
MERY SUR OISE	11/06/2020	RUE DU PUIITS DE LA GRUE + 3 branchement avaloir	30 ml - Ø300	EP
MERY SUR OISE	08/07/2020	CHEMIN DES ALOUETTES	47 ml - Ø200	EU
MERY SUR OISE	05/08/2020	ALLEE DE LA FERME	51 ml - Ø200	EU
MERY SUR OISE	19/08/2020	ECOLE PABLO	133 ml - Ø200	EU
MERY SUR OISE	19/08/2020	ECOLE PABLO	180 ml - Ø300	EP
MERY SUR OISE	12/10/2020	ALLEE DES COQUELICOTS (Voie privé)	117 ml - Ø200	EU
MERY SUR OISE	12/10/2020	RUE DES BLEUETS (Voie privé)	103 ml - Ø200	EU
MERY SUR OISE	12/10/2020	RUE DES GRANDES GARENNES (Voie privé)	186 ml - Ø200	EU
MERY SUR OISE	13/10/2020	CHEMIN DE LA GALOPE	113 ml - Ø200	EU
MERY SUR OISE	13/10/2020	RUE PIERRE CURIE	633 ml - Ø200	EU

Le curage des réseaux et des ouvrages

- *Les campagnes de curage d'avaloirs*

Commune	Date	Voie	Nombre d'équipements
AUVERS SUR OISE	21/11/2020	Allée des Vergers	5
AUVERS SUR OISE	21/11/2020	Chemin des Bartagnolles	4
AUVERS SUR OISE	21/11/2020	Chemin des Carrières au coulon	0
AUVERS SUR OISE	21/11/2020	Impasse Armand Guillaumin	2
AUVERS SUR OISE	21/11/2020	Place Alfred Sisley	1
AUVERS SUR OISE	21/11/2020	Rue Carnot	9
AUVERS SUR OISE	21/11/2020	Rue de Cergy	0
AUVERS SUR OISE	21/11/2020	Rue de Chaponval	3
AUVERS SUR OISE	21/11/2020	Rue des Aulnaies	10
AUVERS SUR OISE	21/11/2020	Rue des Patis	6
AUVERS SUR OISE	21/11/2020	Rue du Four	6
AUVERS SUR OISE	21/11/2020	Rue Edouard Manet	1
AUVERS SUR OISE	21/11/2020	Rue Eugene Lefebvre	2
AUVERS SUR OISE	21/11/2020	Rue François Villon	8
AUVERS SUR OISE	21/11/2020	Rue Jen Bouvot	2
AUVERS SUR OISE	21/11/2020	Rue Montmaur	9
AUVERS SUR OISE	21/11/2020	Rue Montmaur/Bourgogne	10
AUVERS SUR OISE	21/11/2020	Rue Parmentier	10
AUVERS SUR OISE	21/11/2020	Rue Paul Cezanne	15
AUVERS SUR OISE	21/11/2020	Rue Remy	2
AUVERS SUR OISE	21/11/2020	Rue Tagliana	10
AUVERS SUR OISE	21/11/2020	Rue VanGogh	4
AUVERS SUR OISE	23/11/2020	Rue de Clos Sermon	17
AUVERS SUR OISE	23/11/2020	Rue Général de Gaulle	17
AUVERS SUR OISE	23/11/2020	Rue Marcel Martin	15
AUVERS SUR OISE	23/11/2020	Rue Rajon	33
AUVERS SUR OISE	24/11/2020	Rue du Zundert	13
AUVERS SUR OISE	24/11/2020	Rue Francois Mitterrand	25
AUVERS SUR OISE	05/12/2020	Allée Freunlich	5
AUVERS SUR OISE	05/12/2020	Chemin de Clery	3
AUVERS SUR OISE	05/12/2020	Impasse Isle st Vincent	3
AUVERS SUR OISE	05/12/2020	Place Daumier	2
AUVERS SUR OISE	05/12/2020	Rue Baggio	4
AUVERS SUR OISE	05/12/2020	Rue Blanc	6
AUVERS SUR OISE	05/12/2020	Rue Calle	5
AUVERS SUR OISE	05/12/2020	Rue Camille Corot	2
AUVERS SUR OISE	05/12/2020	Rue de Douaumont	2
AUVERS SUR OISE	05/12/2020	Rue des Eparges	5
AUVERS SUR OISE	05/12/2020	Rue Frederic Fabre	1
AUVERS SUR OISE	05/12/2020	Rue Gachet	5
AUVERS SUR OISE	05/12/2020	Rue Goeneutte	2
AUVERS SUR OISE	05/12/2020	Rue Roger	7
AUVERS SUR OISE	05/12/2020	Rue Schmitz	2
AUVERS SUR OISE	05/12/2020	Rue st Vincent	3
AUVERS SUR OISE	05/12/2020	Rue Valheirmeil	15
AUVERS SUR OISE	05/12/2020	Sente Ravine des Ponceaux	5

AUVERS SUR OISE	12/12/2020	Allée Couperin	2
AUVERS SUR OISE	12/12/2020	Allée Mataigne	5
AUVERS SUR OISE	12/12/2020	Chemin des Berthelets	3
AUVERS SUR OISE	12/12/2020	Fort de Vaux	3
AUVERS SUR OISE	12/12/2020	Parking Mairie	14
AUVERS SUR OISE	12/12/2020	Place Sisley	2
AUVERS SUR OISE	12/12/2020	Rue Beregovoy	1
AUVERS SUR OISE	12/12/2020	Rue Bouvot	1
AUVERS SUR OISE	12/12/2020	Rue Dahlias	1
AUVERS SUR OISE	12/12/2020	Rue Daubigny	9
AUVERS SUR OISE	12/12/2020	Rue de Cordeville	5
AUVERS SUR OISE	12/12/2020	Rue de Paris	2
AUVERS SUR OISE	12/12/2020	Rue de Pontoise	28
AUVERS SUR OISE	12/12/2020	Rue des Bleuets	1
AUVERS SUR OISE	12/12/2020	Rue des Bruyeres	2
AUVERS SUR OISE	12/12/2020	Rue des Coquelicots	1
AUVERS SUR OISE	12/12/2020	Rue des Cressoniers	5
AUVERS SUR OISE	12/12/2020	Rue des Cyclamens	1
AUVERS SUR OISE	12/12/2020	Rue des Meulières	3
AUVERS SUR OISE	12/12/2020	Rue des Ponceaux+parking	1
AUVERS SUR OISE	12/12/2020	Rue des Tournelles	4
AUVERS SUR OISE	12/12/2020	Rue Francois Coppé	7
AUVERS SUR OISE	12/12/2020	Rue Lery	7
AUVERS SUR OISE	12/12/2020	Rue Louis Ganne	2
AUVERS SUR OISE	12/12/2020	Rue Montcel	8
AUVERS SUR OISE	12/12/2020	Rue Morisot Berthe	5
AUVERS SUR OISE	12/12/2020	Ruelle aux Anes	7
AUVERS SUR OISE	21/11/2021	Rue des Gords	9
AUVERS SUR OISE	21/11/2021	Rue des Granges	5
FREPILLON	15/01/2020	Grand sentier chemin du	1
FREPILLON	15/01/2020	Poireaux sente aux	2
FREPILLON	12/12/2020	allee camille corot	2
FREPILLON	12/12/2020	Boudar rue du	6
FREPILLON	12/12/2020	Carreaux rue des	1
FREPILLON	12/12/2020	Haze Rue	7
FREPILLON	12/12/2020	Henri Francois Riesener	8
FREPILLON	12/12/2020	Méry rue de	9
FREPILLON	12/12/2020	Poirrier des souris	8
FREPILLON	12/12/2020	Saint Nicolas Rue	3
FREPILLON	19/12/2020	Alsace placette d'	3
FREPILLON	19/12/2020	Béarin placette du	2
FREPILLON	19/12/2020	Bretagne placette de	3
FREPILLON	19/12/2020	France avenue de la	9
FREPILLON	19/12/2020	Maltrière rue de la	5
FREPILLON	19/12/2020	Normandie placette de	1
FREPILLON	19/12/2020	Picardie placette de	3
FREPILLON	19/12/2020	Pins allée des	2
FREPILLON	19/12/2020	Poitou placette du	2

FREPILLON	19/12/2020	Provence placette de	1
FREPILLON	19/12/2020	Savoie placette de	3
FREPILLON	22/12/2020	Charles de Gaulle avenue	12
FREPILLON	22/12/2020	Jean Mermoz rue	6
FREPILLON	04/01/2021	Coudray rue du	8
FREPILLON	04/01/2021	Gaston Bourry avenue	8
FREPILLON	04/01/2021	Herblay rue d'	10
FREPILLON	04/01/2021	Isle rue de l'	6
FREPILLON	04/01/2021	Maraichers rue des	10
FREPILLON	04/01/2021	Marcel Adam rue	8
FREPILLON	04/01/2021	Republique rue de la	8
FREPILLON	04/01/2021	Trou de Monsieur et des saussayes chemin du	8
FREPILLON	04/01/2021	Vieille Fontaine rue de la	7
FREPILLON	05/01/2021	clos bessancourt	16
FREPILLON	05/01/2021	impasse de la tronche	1
FREPILLON	05/01/2021	Libération rue de la	13
FREPILLON	05/01/2021	louis blieriot	6
FREPILLON	05/01/2021	louis blieriot	3
FREPILLON	05/01/2021	Noyers rue des	4
FREPILLON	05/01/2021	Vergers rue des	6
FREPILLON	05/01/2021	Villiers Adam rue de	16
FREPILLON	05/01/2021	Vivelay rue de	4
FREPILLON	06/01/2021	Grande rue	7
FREPILLON	13/01/2021	France chemin de la	2
FREPILLON	13/01/2021	Gabriel peri rue	10
FREPILLON	12/12/2021	Ecaille chamin de	4
MERIEL	27/12/2020	Abbaye du val de l'	4
MERIEL	27/12/2020	Bel air rue du	4
MERIEL	27/12/2020	Docteur H. Vaquez rue du	2
MERIEL	27/12/2020	Segur avenue de	16
MERIEL	27/12/2020	Verdi square	2
MERIEL	28/12/2020	Acacias allée des	1
MERIEL	28/12/2020	Bergerie allée de la	7
MERIEL	28/12/2020	Claude debussy rue	8
MERIEL	28/12/2020	Louise hulin rue	5
MERIEL	29/12/2020	André messenger rue	7
MERIEL	29/12/2020	Camille saint saens square	2
MERIEL	29/12/2020	Edouard lalo square	1
MERIEL	29/12/2020	F. Castelnau	3
MERIEL	29/12/2020	G. Faure (gabriel) square	4
MERIEL	29/12/2020	Jean philippe rameau square	2
MERIEL	29/12/2020	Vincent d'indy square	3
MERIEL	30/12/2020	Albert Schweitzer rue	6
MERIEL	30/12/2020	Bellevue rue de	10
MERIEL	30/12/2020	Benjamin Godard rue	5
MERIEL	30/12/2020	General de gaulle rue du	2
MERIEL	30/12/2020	Moines rue des	1
MERIEL	30/12/2020	Oise impasse de l'	2

MERIEL	30/12/2020	Oise rue de l'	4
MERIEL	30/12/2020	Pasteur rue	3
MERIEL	30/12/2020	Pecherie allée de la	2
MERIEL	30/12/2020	Pecherie avenue de la	12
MERIEL	30/12/2020	Villiers adam rue de	16
MERIEL	31/12/2020	Carrieres sente des	3
MERIEL	31/12/2020	Château blanc place	1
MERIEL	31/12/2020	Chemin vert rue du	1
MERIEL	31/12/2020	Clairière allée de la	3
MERIEL	31/12/2020	Croix jean marin rue	10
MERIEL	31/12/2020	J. Delorme (jean) rue	1
MERIEL	31/12/2020	Jean Marie Heyrend rue	4
MERIEL	31/12/2020	Jean Moulin place	2
MERIEL	31/12/2020	Karakis allée des	6
MERIEL	31/12/2020	Madeleine et louise montebello rue	8
MERIEL	31/12/2020	Massenet rue	2
MERIEL	31/12/2020	Maurice chevalier square	2
MERIEL	31/12/2020	Mozart rue	1
MERIEL	31/12/2020	Petits pres rue des	4
MERIEL	31/12/2020	Port rue du	8
MERIEL	04/01/2021	Charles daubigny rue	11
MERIEL	04/01/2021	Eglise rue de l'	5
MERIEL	04/01/2021	Ferme allée de la	2
MERIEL	04/01/2021	Gare avenue de la	3
MERIEL	04/01/2021	Gare place de la	3
MERIEL	04/01/2021	Haut val mary rue du	8
MERIEL	04/01/2021	Hector Berlioz square	1
MERIEL	04/01/2021	Honore de balzac rue	2
MERIEL	04/01/2021	Jean Baptiste corot rue	4
MERIEL	04/01/2021	Jean Gabin place	1
MERIEL	04/01/2021	Jules dupre chemin	2
MERIEL	04/01/2021	Ru chemin du	3
MERIEL	04/01/2021	Victor Hugo avenue	30
MERIEL	04/01/2021	Vignes allée des	1
MERIEL	06/01/2021	Bizet square	2
MERIEL	06/01/2021	C. D. 9	2
MERIEL	06/01/2021	Chênes avenue des	3
MERIEL	06/01/2021	Chênes place des	2
MERIEL	06/01/2021	Faisanderie chemin de la	1
MERIEL	06/01/2021	Foret chemin de la	1
MERIEL	06/01/2021	Garennnes chemin des	7
MERIEL	06/01/2021	Karakis chemin des	1
MERIEL	06/01/2021	Lavoir ruelle du	2
MERIEL	06/01/2021	Loire Imp de	2
MERIEL	06/01/2021	Ormes Rue des	3
MERIEL	06/01/2021	Parc hameau	2
MERIEL	31/12/2021	Jean Rigaux allée	1
MERY SUR OISE	23/12/2020	Claude Chappe (Rue)	7

MERY SUR OISE	23/12/2020	Jacques Daguerre (Impasse)	4
MERY SUR OISE	23/12/2020	Maurice Utrillo (Rue)	4
MERY SUR OISE	28/12/2020	Georges Seurat (Rue)	7
MERY SUR OISE	28/12/2020	Henri de Toulouse Lautrec Rue	6
MERY SUR OISE	28/12/2020	Marguerite Yourcenar (Rue)	8
MERY SUR OISE	28/12/2020	Vincent van Gogh (Impasse)	1
MERY SUR OISE	29/12/2020	Antoine de Saint-Exupéry (Rue)	6
MERY SUR OISE	30/12/2020	Camille Claudel (Rue)	2
MERY SUR OISE	30/12/2020	Cécile Sorel (Rue)	2
MERY SUR OISE	30/12/2020	Cécile Sorel (Rue)	2
MERY SUR OISE	30/12/2020	Château (Impasse du)	20
MERY SUR OISE	30/12/2020	Cyrano de Bergerac (RUE)	11
MERY SUR OISE	30/12/2020	François Mauriac (Rue)	3
MERY SUR OISE	30/12/2020	G Duhamel	2
MERY SUR OISE	31/12/2020	Bosquets za	17
MERY SUR OISE	31/12/2020	Jacques Prevert rue	1
MERY SUR OISE	31/12/2020	Molière (Rue)	3
MERY SUR OISE	31/12/2020	Pontoise (Chemin de)	12
MERY SUR OISE	31/12/2020	Préaux (Rue des)	2
MERY SUR OISE	31/12/2020	Vaux à epluches Route de	1
MERY SUR OISE	31/12/2020	Vincent Van Gogh (Rue ou Avenue)	9
MERY SUR OISE	05/01/2021	Acacias (Rue des)	8
MERY SUR OISE	05/01/2021	Brestel jean (rue)	8
MERY SUR OISE	05/01/2021	parc act 4 chemins	10
MERY SUR OISE	05/01/2021	Sognolles (Route de)	2
MERY SUR OISE	05/01/2021	Villiers-Adam (Rue de)	5
MERY SUR OISE	06/01/2021	Courtil Bajou (Rue)	3
MERY SUR OISE	06/01/2021	Monet Claude Rue	24
MERY SUR OISE	06/01/2021	Remises (Rue des)	5
MERY SUR OISE	06/01/2021	Roches (Rue des)	15
MERY SUR OISE	11/01/2021	Bleuets (Allée des)	4
MERY SUR OISE	11/01/2021	bœufs Chemin des	4
MERY SUR OISE	11/01/2021	Ecoles (Rue des)	8
MERY SUR OISE	11/01/2021	Victor Hugo (Rue)	5
MERY SUR OISE	15/01/2021	Monmousseau Rue de	15
MERY SUR OISE	15/01/2021	Nations (Rue des)	9
MERY SUR OISE	15/01/2021	Nordets (Rue des)	7
MERY SUR OISE	15/01/2021	Oise (Rue de l')	13
MERY SUR OISE	15/01/2021	Pierre Curie (Rue)	9
MERY SUR OISE	15/01/2021	Pins (Rue des)	2
MERY SUR OISE	15/01/2021	Plaine (Impasse de la)	2
MERY SUR OISE	23/12 28/12	Père Joseph Wresinski (Boulevard du)	19
MERY SUR OISE	28/12 30/12	Côtes (Rue des)	3
MERY SUR OISE	30/12 +31/12	Pontoise (Route de)	14
VILLIERS ADAM	02/12/2020	Avenue Aristide Quillet	13
VILLIERS ADAM	02/12/2020	Chemin du Bas des Cotes	4
VILLIERS ADAM	02/12/2020	Rue de Montmorency	11
VILLIERS ADAM	02/12/2020	Rue des Echelettes	7

VILLIERS ADAM	02/12/2020	Rue du Pot Detain	7
VILLIERS ADAM	02/12/2020	Rue Honore de Balzac	6
VILLIERS ADAM	02/12/2020	Rue Paul Bert	3
VILLIERS ADAM	02/12/2020	Rue René Domoriane	5
VILLIERS ADAM	03/12/2020	Allée des Poiriers	1
VILLIERS ADAM	03/12/2020	Rue Carnot	3
VILLIERS ADAM	03/12/2020	Rue JB Echauguette	8
VILLIERS ADAM	03/12/2020	Rue Paul Doumer	3
VILLIERS ADAM	04/12/2020	Rue du Pressoir	1
VILLIERS ADAM	07/12/2020	Place de Villiers Adam	1
VILLIERS ADAM	07/12/2020	Rue Aristide Briand	5
VILLIERS ADAM	07/12/2020	Rue Benjamin Godard	4
VILLIERS ADAM	07/12/2020	Rue des Sequoias	8
VILLIERS ADAM	07/12/2020	Rue Dhamelincourt	3
VILLIERS ADAM	07/12/2020	Rue du Bord Haut	6
VILLIERS ADAM	07/12/2020	Rue du Pré Collard	1

- *Les campagnes de curage de canalisations*

Commune	Date	Rue	Linéaire curé - Diamètre	Type commentaire
AUVERS SUR OISE	10/02/2020	RUE EMILE BOGGIO	68 ml - Ø200	EU
AUVERS SUR OISE	12/02/2020	RUE DU GENERAL DE GAULLE	133 ml - Ø300	EU
AUVERS SUR OISE	13/02/2020	RUE DU FORT DE VAUX	67 ml - Ø200	EU
AUVERS SUR OISE	14/02/2020	IMPASSE ISLE SAINT VINCENT	165 ml - Ø200	EU
AUVERS SUR OISE	14/02/2020	RUE DES EPARGES	38 ml - Ø200	EU
AUVERS SUR OISE	14/02/2020	RUE DU POIS APRES VOIE SNCF	142 ml - Ø300	EU
AUVERS SUR OISE	18/02/2020	RUE DES PONCEAUX	172 ml - Ø200	EU
AUVERS SUR OISE	18/02/2020	RUE EUGENE FAUQUERT	81 ml - Ø200	EU
AUVERS SUR OISE	18/02/2020	RUE JEAN BOUVOT	80 ml - Ø200	EU
AUVERS SUR OISE	18/02/2020	RUE NEUVE SAINT MARTIN (PETIT CAMION)	83 ml - Ø200	EU
AUVERS SUR OISE	18/02/2020	SENTE DE LA RAVINE DES PONCEAUX	261 ml - Ø300	EU
AUVERS SUR OISE	19/02/2020	ALLEE LEONIDE BOURGES	134 ml - Ø200	EU
AUVERS SUR OISE	19/02/2020	RUE DES CARRIERES NOTRE DAME (PETIT CAMION)	151 ml - Ø200	EU
AUVERS SUR OISE	19/02/2020	RUE DU BOUCHER (PETIT CAMION)	141 ml - Ø200	EU
AUVERS SUR OISE	25/02/2020	ALLEE MARCEL CAFFIN	111 ml - Ø200	EU
AUVERS SUR OISE	25/02/2020	RUE DU RESERVOIR (PETIT CAMION)	58 ml - Ø200	EU
AUVERS SUR OISE	20/05/2020	CHEMIN DE LA VALLEE DE CLERY	229 ml - Ø200	EU
AUVERS SUR OISE	08/06/2020	RUE D'ENNERY	103 ml - Ø200	EU
AUVERS SUR OISE	08/06/2020	RUE DU VALHERMEIL	516 ml - Ø200	EU
AUVERS SUR OISE	08/06/2020	SENTE DES JARDINS	142 ml - Ø200	EU
AUVERS SUR OISE	09/06/2020	ROUTE DE PONTOISE	198 ml - Ø200	EU
AUVERS SUR OISE	09/06/2020	RUE DES ROCHES	96 ml - Ø200	EU
AUVERS SUR OISE	11/06/2020	RUE DU CLOS SERMON	568 ml - Ø300	EU
AUVERS SUR OISE	15/06/2020	RUE DE LA BOURGOGNE	600 ml - Ø600	EU
AUVERS SUR OISE	01/07/2020	RUE MONTMAUR	586 ml - Ø500/600	EU
AUVERS SUR OISE	01/09/2020	RÜ DU STADE	95 ml - Ø400	EP
AUVERS SUR OISE	01/10/2020-31/12/2020	Zone des BETHELETS	1343 ml - Ø200	EU
AUVERS SUR OISE	01/10/2020-31/12/2020	Zone des BETHELETS	1261 ml - Ø300/400	EP
FREPILLON	27/05/2020	RUE DU COUDRAY	229 ml - Ø200	EU
FREPILLON	28/05/2020	CHEMIN DE BETHEMONT	226 ml - Ø500	EP
FREPILLON	28/05/2020	PLACETTE DE POITOU	40 ml - Ø200	EU
FREPILLON	28/05/2020	PLACETTE DE POITOU	33 ml - Ø300	EP
FREPILLON	28/05/2020	PLACETTE DE PROVENCE	46 ml - Ø200	EU
FREPILLON	28/05/2020	PLACETTE DE PROVENCE	48 ml - Ø300	EP
FREPILLON	28/05/2020	PLACETTE DE SAVOIE	49 ml - Ø200	EU
FREPILLON	28/05/2020	PLACETTE DE SAVOIE	47 ml - Ø300	EP
FREPILLON	28/05/2020	RUE DE LA MALTRIERE	113 ml - Ø200	EU
FREPILLON	28/05/2020	RUE DE LA MALTRIERE	125 ml - Ø300	EP
FREPILLON	03/11/2020	AVENUE ROLLAND MORENO	369 ml - Ø160	EU
MERIEL	06/08/2020	ALLEE DU PARC	154 ml - Ø200	EU
MERIEL	06/08/2020	ALLEE DU PARC	215 ml - Ø600	EP
MERIEL	27/11/2020	Rue du Bac	251 ml - Ø200	EU
MERIEL	27/11/2020	Rue du Bac	38 ml - Ø400	EP

MERY SUR OISE	12/02/2020	ECOLE JEAN JAURES	315 ml - Ø200	EU
MERY SUR OISE	12/02/2020	ECOLE JEAN JAURES	391 ml - Ø500	EP
MERY SUR OISE	06/04/2020	RUE DES ROCHES	424 ml - Ø300	EU
MERY SUR OISE	06/04/2020	RUE DES ROCHES	45 ml - Ø200	EP
MERY SUR OISE	07/04/2020	IMPASSE RUE DES ROCHES	128 ml - Ø200	EU
MERY SUR OISE	07/04/2020	RUE CLAUDE CHAPPE	168 ml - Ø200	EU
MERY SUR OISE	07/04/2020	RUE JACQUES PREVERT	63 ml - Ø200	EU
MERY SUR OISE	07/04/2020	RUE METAYER	165 ml - Ø200	EU
MERY SUR OISE	09/04/2020	CHEMIN DU TAMBOUR	261 ml - Ø200	EU
MERY SUR OISE	09/04/2020	RUE RAYMOND HOUDOUX	419 ml - Ø200	EU
MERY SUR OISE	10/04/2020	RUE DE LA PASSIFLORE	155 ml - Ø200	EU
MERY SUR OISE	10/04/2020	RUE DES COTES/promenade des cotes	281 ml - Ø200	EU
MERY SUR OISE	14/04/2020	RUE DES PREAUX	209 ml - Ø200	EU
MERY SUR OISE	14/04/2020	RUE LAMARTINE	251 ml - Ø200	EU
MERY SUR OISE	15/04/2020	CHEMIN DU MILIEU	272 ml - Ø200	EU
MERY SUR OISE	16/04/2020	CHEMIN DE L'ABREUVOIR	399 ml - Ø200	EU
MERY SUR OISE	16/04/2020	Route de Vaux a Epluches	60 ml - Ø200	EU
MERY SUR OISE	17/04/2020	ROUTE DE PONTOISE+ traversee vers chemin des tambours	229 ml - Ø200	EU
MERY SUR OISE	11/06/2020	RUE DU PUIITS DE LA GRUE	100 ml - Ø200	EU
MERY SUR OISE	11/06/2020	RUE DU PUIITS DE LA GRUE + 3 branchement avaloir	30 ml - Ø300	EP
MERY SUR OISE	08/07/2020	CHEMIN DES ALOUETTES	47 ml - Ø200	EU
MERY SUR OISE	05/08/2020	ALLEE DE LA FERME	51 ml - Ø200	EU
MERY SUR OISE	19/08/2020	ECOLE PABLO	133 ml - Ø200	EU
MERY SUR OISE	19/08/2020	ECOLE PABLO	180 ml - Ø300	EP
MERY SUR OISE	12/10/2020	ALLEE DES COQUELICOTS (Voie privé)	117 ml - Ø200	EU
MERY SUR OISE	12/10/2020	RUE DES BLEUETS (Voie privé)	103 ml - Ø200	EU
MERY SUR OISE	12/10/2020	RUE DES GRANDES GARENNES (Voie privé)	186 ml - Ø200	EU
MERY SUR OISE	13/10/2020	CHEMIN DE LA GALOPE	113 ml - Ø200	EU
MERY SUR OISE	13/10/2020	RUE PIERRE CURIE	633 ml - Ø200	EU

La désobstruction des réseaux et des ouvrages

Interventions curatives	2016	2017	2018	2019	2020	N/N-1
Nb de désobstructions sur réseau	63	87	116	91	79	-13,2%
Nb de désobstructions sur branchements	25	19	25	28	26	-7,1%
Nb de désobstructions sur canalisations	23	18	14	10	17	70,0%
Nb de désobstructions sur pompes	5	41	61	45	33	-26,7%
Nb de désobstructions sur accessoires	10	9	16	8	3	-62,5%
<i>dont bouches d'égout, grilles avaloirs</i>	10	9	16	8	3	-62,5%
Nombre de "points noirs" sur le réseau	6	6	7	7	7	0,0%

- **Désobstruction de branchements**

Commune	Date	Voie
AUVERS SUR OISE	10/01/2020	16 RUE COURTIL BAJOU
AUVERS SUR OISE	02/03/2020	RUE DES ROCHES
AUVERS SUR OISE	23/03/2020	72 RUE DE BOURGOGNE
AUVERS SUR OISE	24/06/2020	54 RUE MARCEAU
AUVERS SUR OISE	15/07/2020	83 RUE DES MAROLETS
AUVERS SUR OISE	15/07/2020	95 RUE PAUL CEZANNE
AUVERS SUR OISE	19/10/2020	22 RUE ZADKINE
AUVERS SUR OISE	19/11/2020	13 RUE DES CRESSIONNAIRES
FREPILLON	25/02/2020	RUE DU COUDRAY
MERIEL	05/11/2020	14 RUE DU PORT
MERY SUR OISE	05/03/2020	43 CHEMIN DE PONTOISE
MERY SUR OISE	28/03/2020	10 RUE CAMILLE PLAQUET
MERY SUR OISE	06/04/2020	45 RUE DE LA LIBERATION
MERY SUR OISE	08/04/2020	47 RUE JEAN BRESTEL
MERY SUR OISE	19/05/2020	100 RUE MARCEL PERRIN
MERY SUR OISE	18/06/2020	22 BIS RUE DE ISLE ADAM
MERY SUR OISE	19/06/2020	100 AVENUE MARCEL PERRIN
MERY SUR OISE	23/06/2020	41/43 RUE DES BOSQUETS
MERY SUR OISE	13/08/2020	8 RUE CYRANO DE BERGERAC
MERY SUR OISE	14/09/2020	AVE MARCEL PERIN
MERY SUR OISE	31/10/2020	41 RUE DES BOSQUETS
MERY SUR OISE	14/12/2020	13 RUE VINCENT VAN GOGH
VILLIERS ADAM	17/01/2020	7 RUE PAUL BERT
VILLIERS ADAM	06/02/2020	10 BIS RUE HONORE DE BALZAC
VILLIERS ADAM	08/03/2020	SENTE DU PRESOIR
VILLIERS ADAM	19/08/2020	10 RUE DE MERIEL

- **Désobstruction de canalisations**

Commune	Date	Voie	Type d'effluent
AUVERS SUR OISE	08/01/2020	9 RUE DE CHAPONVAL	EU
AUVERS SUR OISE	09/04/2020	RUE DE CHAPONVAL(passage a niveau)	EU
AUVERS SUR OISE	26/05/2020	RUE DES AUNAIES RESEAU OBSTRUE	EU
AUVERS SUR OISE	06/06/2020	RUE DE CHAPONVAL(passage a niveau)	EU
AUVERS SUR OISE	23/11/2020	32 ALPHONSE CALLE	EU
AUVERS SUR OISE	28/12/2020	RUE CARNOT	EU
FREPILLON	13/08/2020	42/46 AVE DE LA LIBERATION	EU
FREPILLON	14/08/2020	13 RUE DU GENERAL DE GAULLE	EU
MERIEL	17/01/2020	CHEMIN DU HALAGE	EU
MERIEL	27/06/2020	2 RUE DE L'OISE	EP
MERIEL	14/07/2020	QUAI DU HALAGE	EU
MERIEL	14/07/2020	RUE DE L'OISE	EU
MERY SUR OISE	25/02/2020	6 RUE DES ACACIAS	EU
MERY SUR OISE	19/03/2020	2 BIS RUE DES FOUGERES	EU
MERY SUR OISE	07/04/2020	5 RUE MARGUERITE YOURCENAR	EU
MERY SUR OISE	12/08/2020	50 RUE MARGUERITTE YOURCENAR	EU
VILLIERS ADAM	29/08/2020	PR QUILLET et COLLECTEUR	EU

- **Désobstruction de grilles / avaloirs**

Commune	Date	Voie	Observations
AUVERS SUR OISE	13/02/2020	ANGLE RUE FRANCOIS MITERAND CHEMIN DES BERTHELETS	EP
AUVERS SUR OISE	02/03/2020	RUE DU VALHERMEIL	EP
MERY SUR OISE	27/01/2020	37 RUE DES ECOLES	EP

- Désobstruction de pompes

Commune	Date	Nom de l'installation
AUVERS SUR OISE	17/01/2020	PR MAROLETS P1
AUVERS SUR OISE	12/02/2020	PR GRANGE P2
AUVERS SUR OISE	03/03/2020	PR LEFEVRE P2
AUVERS SUR OISE	28/05/2020	PR AUNAIES P2
AUVERS SUR OISE	16/06/2020	PR GRANGES P2
AUVERS SUR OISE	12/10/2020	PR LEFEVRE P1
AUVERS SUR OISE	16/11/2020	PR GORDS
AUVERS SUR OISE	30/11/2020	PR LEFEVRE P1
FREPILLON	03/03/2020	PR EPINAUX P2
MERIEL	06/01/2020	PR QUILLET DIP 2
MERY SUR OISE	11/01/2020	PONT DE MERY
MERY SUR OISE	30/03/2020	PR FONTAINE DIP 1
MERY SUR OISE	07/08/2020	PR BRESTEL
VILLIERS ADAM	24/02/2020	PR QUILLET
VILLIERS ADAM	06/03/2020	PR QUILLET DIP 1 ET 2
VILLIERS ADAM	13/03/2020	PR QUILLET
VILLIERS ADAM	30/03/2020	PR QUILLET DIP 2
VILLIERS ADAM	15/04/2020	PR QUILLET DIP 1-2 CORPS CLAPET ANTI RETOUR
VILLIERS ADAM	24/04/2020	PR QUILLET DIP 1
VILLIERS ADAM	28/04/2020	PR QUILLET DIP 2
VILLIERS ADAM	04/05/2020	PR QUILLET DIP 2
VILLIERS ADAM	07/05/2020	PR QUILLET DIP 2
VILLIERS ADAM	19/05/2020	PR QUILLET DIP 1
VILLIERS ADAM	25/05/2020	PR QUILLET DIP 2
VILLIERS ADAM	29/05/2020	PR QUILLET DIP 1
VILLIERS ADAM	02/06/2020	PR QUILLET DIP 2
VILLIERS ADAM	08/06/2020	PR QUILLET DIP 2 BOUCHE
VILLIERS ADAM	12/06/2020	PR QUILLET DIP 2 BOUCHE
VILLIERS ADAM	05/07/2020	PR QUILLET DEFAUT DIP 2
VILLIERS ADAM	15/07/2020	PR QUILLET DEFAUT DIP 2
VILLIERS ADAM	17/07/2020	PR QUILLET DEFAUT DIP 2
VILLIERS ADAM	10/08/2020	PR QUILLET (Dip 1)
VILLIERS ADAM	24/08/2020	PR QUILLET (Dip 1)

Ressourcer le monde

Veolia

30 rue Madeleine Vionnet • 93300 Aubervilliers

www.veolia.com