

RAPPORT D'ORIENTATION BUDGETAIRE 2026



Table des matières

Partie 1	Le contexte.....	3
Partie 2	Les orientations budgétaires 2026	4
I	Préambule / Tableau de synthèse.....	4
II	Le budget des eaux pluviales.....	4
1	Le fonctionnement	4
2	L'investissement.....	6
III	Le budget des eaux usées.....	9
1	Le fonctionnement	9
2	L'investissement.....	11
IV	La dette	15
1	Synthèse globale	15
2	Type de taux.....	15
3	Encours de dette	17
V	Grands équilibres budgétaires	20
1	Budget des eaux pluviales.....	21
2	Budget des eaux usées.....	22
Partie 3	Les éléments liés au Personnel	23

Partie 1 Le contexte

Différents éléments ont été pris en compte pour la construction du budget 2026 des eaux pluviales :

- Les investissements sont issus du PPI et de la prospective financière élaborés en 2024/2025 :
 - Poursuite du programme de réhabilitation des réseaux avec notamment les phases 2 et 3 de la réhabilitation du collecteur 2000 situé rue des écoles à Méry-sur-Oise.
 - Réalisation des travaux de création du bassin de rétention Grande Borne à Frépillon (non réalisé en 2025 pour cause de retard d'obtention des autorisations réglementaires).
 - Accompagnement projet voirie dans le cadre de la compétence GEPU/Maitrise des ruissellements rues Montcel/tournelles à Auvers-sur-Oise.
- Un programme d'études pour divers projets à réaliser en 2027/2028 est prévu conformément au PPI.
- Le géoréférencement des réseaux d'eaux pluviales est achevé pour quatre communes. La commune de Villiers-Adam sera traitée dans le cadre du budget 2026.
- Le programme de mise à disposition de récupérateurs d'eaux pluviales pour les usagers est quasi achevé, seuls trois ou quatre unités doivent encore être fournies (la délibération ayant limité le projet à 300 unités).
- Les investissements 2026 sont financés avec recours à l'emprunt.

En ce qui concerne le budget des eaux usées , les éléments suivants ayant un impact sur 2026 ont été pris en compte :

- Les recettes (part fixe et redevance) à percevoir en 2026 ne sont pas indexées sur l'inflation (le bureau du 5 février 2026 a convenu que l'indexation devra être prise en compte en 2026 pour les recettes à constater en 2027)
- Le géoréférencement des réseaux d'eaux usées est achevé pour quatre communes. La commune de Villiers-Adam sera traitée dans le cadre du budget 2026.
- Le programme de réhabilitation des réseaux conformément aux propositions du Schéma directeur d'assainissement et des analyses des ITV annuelles se poursuit. La réhabilitation du collecteur chemin de halage à Mériel est inscrite au budget, cependant la programmation des travaux sera soumise à l'obtention de l'arrêté du préfet pour la servitude (DUP 2025).
- Une expérimentation de recherche élargie des causes d'intrusions d'eaux parasites dans un secteur sensible (rue de la bourgogne, Auvers-sur-Oise) est prévue.
- Les investissements 2026 sont financés avec recours à l'emprunt.
- Le programme de mise en conformité des installations non conformes est en cours et devrait s'achever en 2026.

Partie 2 Les orientations budgétaires 2026

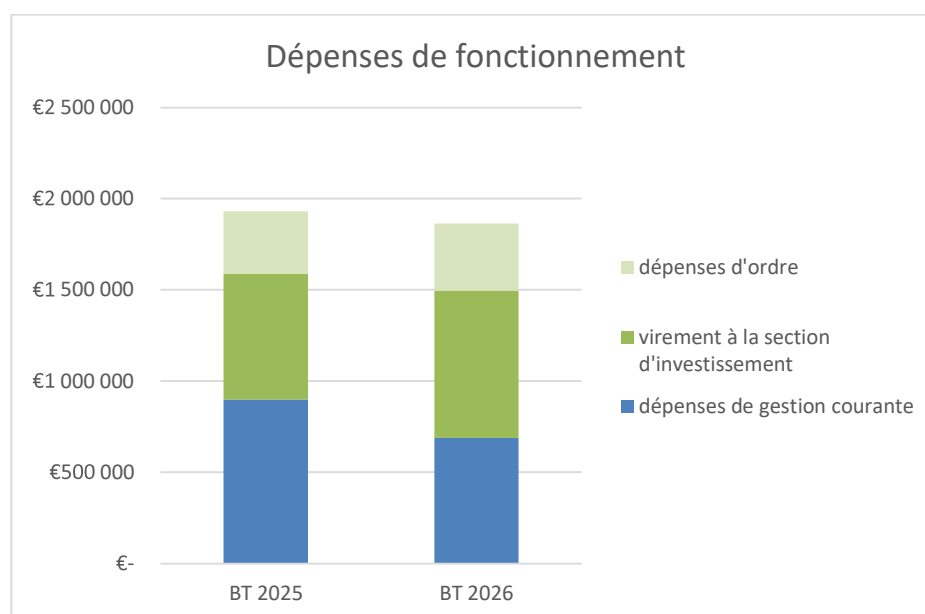
I Préambule / Tableau de synthèse

2026	Eaux Usées	Eaux Pluviales
Dépenses de fonctionnement	3 326 506,61 €	1 863 023,05 €
Dépenses d'Investissement	4 452 629,05 €	4 456 154,56 €
Emprunt prévu	742 680,56 €	2 171 756,35 €

II Le budget des eaux pluviales

1 Le fonctionnement

a Les dépenses



Les charges de gestion courantes sont en baisse par rapport à 2025.

L'opération de géoréférencement des réseaux et le projet des récupérateurs d'eau pour les usagers notamment sont quasiment terminés.

Le budget de fonctionnement d'eaux pluviales contribue à hauteur de 40,96 % au fonctionnement du budget d'eaux usées. Le taux de participation est établi en fonction du mode de calcul suivant :

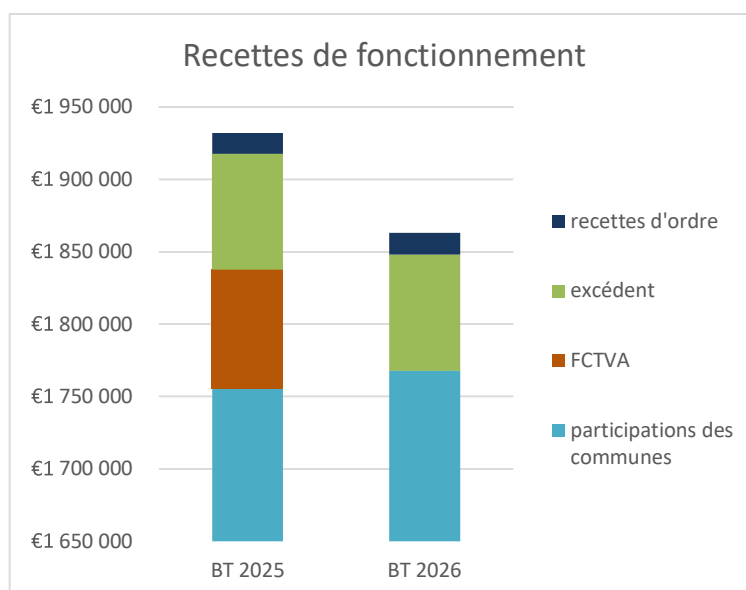
En ce qui concerne les dépenses des chapitres 011 et 65 : La répartition est le rapport du linéaire de réseau d'eau pluviale sur le linéaire de réseau total (eaux usées + eaux pluviales) inscrit au dernier rapport du Prix et de la Qualité des Services de l'assainissement collectif et non-collectif (RPQS).

En ce qui concerne les dépenses du chapitre 012 : la répartition du temps travaillé entre les missions liées aux eaux usées et les missions liées aux eaux pluviales.

Evolution des dépenses réelles de fonctionnement de 2026 à 2030

	2026	2027	2028	2029	2030	Hypothèses
Charges à caractère général	751 301	758 814	766 402	774 066	781 807	Augmentation de 1 % par an
Intérêts de la dette	137 860	109 837	98 699	91 428	84 142	Avec emprunt supplémentaire
Total des dépenses réelles de fonctionnement	889 161	868 651	865 101	865 495	865 949	

b Les recettes



Les recettes sont issues des contributions budgétaires ou fiscalisées des adhérents ; 1 767 947 € pour 2026 soit 95 % des recettes.

En 2023, un travail sur la clé de répartition des contributions des adhérents a abouti à fixer une clé de répartition basée sur 60% de la population et 40% du linéaire de réseau. Quant à l'assiette déterminée à hauteur de 1 724 614 €, elle est calculée sur la moyenne des contributions des dernières années (2020-2023), conformément à la délibération.

Les variables, la population et le linéaire de réseau, sont actualisés chaque année. Pour 2026, la population est de 26 368 habitants et le linéaire est de 75 700 mètres.

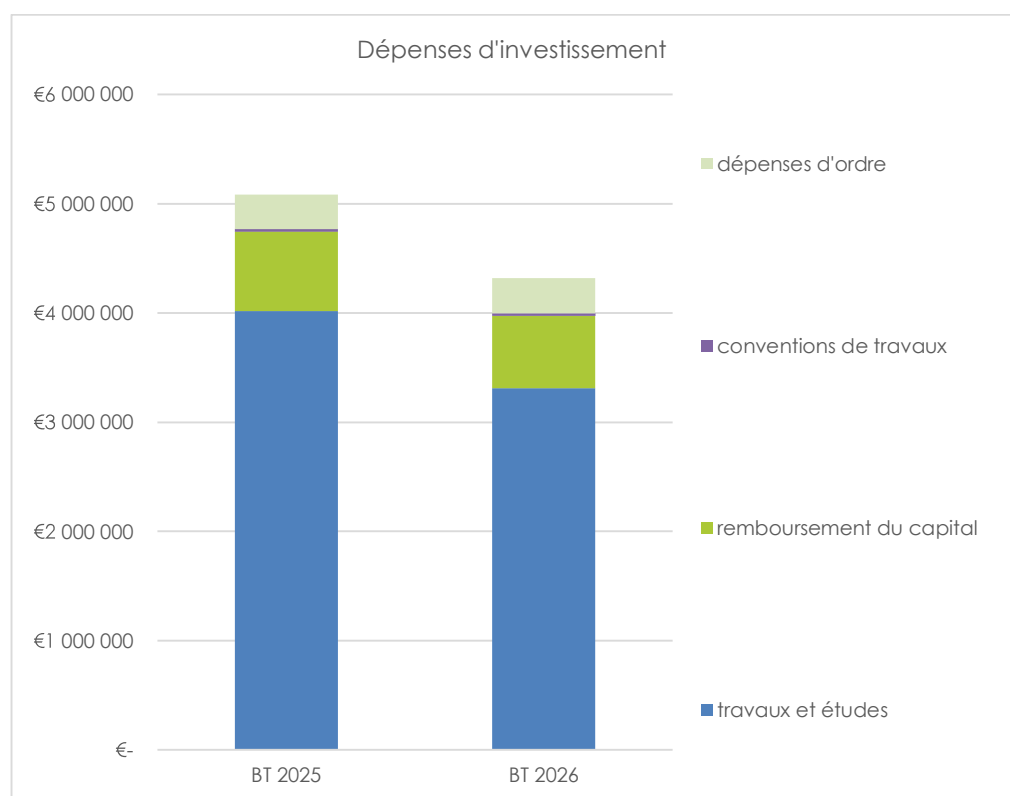
Enfin, la délibération cadre prévoit que le volume des contributions est indexé annuellement sur le taux d'inflation de l'année précédente, source INSEE, soit 0,7% en 2025.

	Population 2026		Linéaire		Répartition à 60/40		Inflation
Auvers-sur-Oise	6 863	26,0%	22 241	29,4%	480 503 €	27,4%	483 866 €
Mériel	5 347	20,3%	14 090	18,6%	344 323 €	19,6%	346 733 €
Méry-sur-Oise	9 983	37,9%	22 172	29,3%	604 506 €	34,4%	608 737 €
Villiers-Adam	858	3,3%	3 477	4,6%	66 533 €	3,8%	66 998 €
Frépillon	3 317	12,6%	13 720	18,1%	259 793 €	14,8%	261 611 €
TOTAL	26 368		75 700		1 755 657 €		1 767 947 €

	Auvers-sur-Oise	Mériel	Méry-sur-Oise	Villiers-Adam	Frépillon	Total
Participations fiscalisées	483 866 €	346 733 €	608 737 €	66 998 €		1 506 336 €
Participations budgétaires					261 611 €	261 611 €

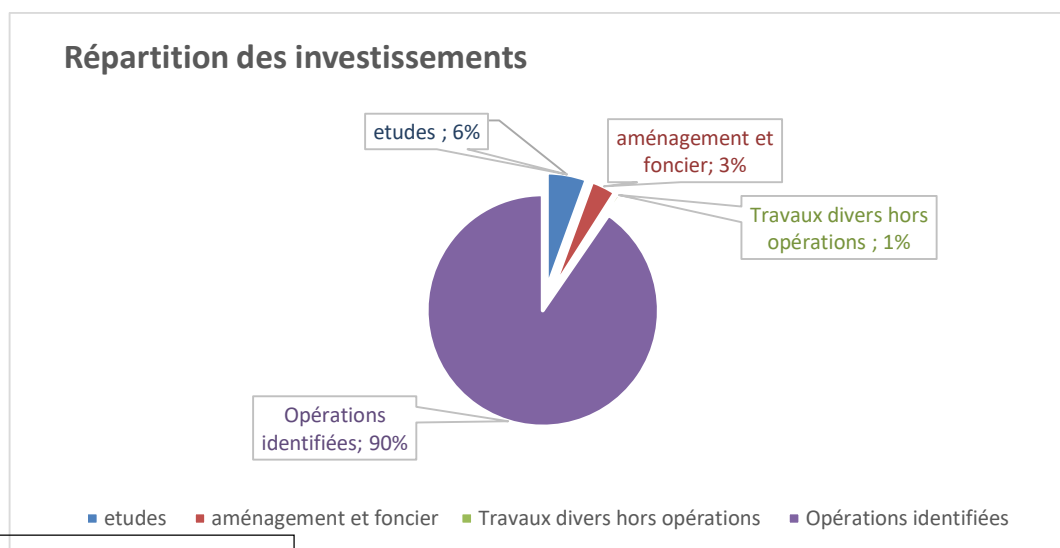
2 L'investissement

a Les dépenses



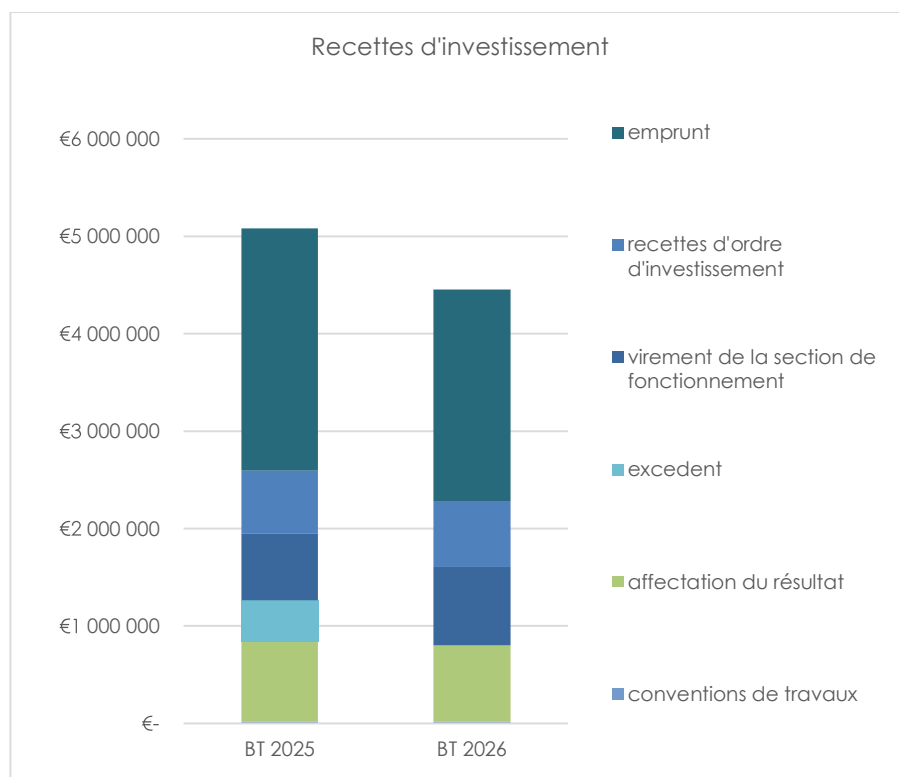
b Les prévisions de travaux

OPERATIONS	ETUDES	TRAVAUX	Total HT	Total TTC
Travaux exutoire ru du Montubois	12 500,00 €	88 000,00 €	100 500,00 €	120 600,00 €
Remise à niveau des branchements des berthelées	0 €	100 000,00 €	100 000,00 €	120 000,00 €
Construction d'un bassin de retenue au lieu-dit de la grande Borne à Frépillon	8 000,00 €	500 000,00 €	508 000,00 €	609 600,00 €
Maitrise des ruissellements chemin de la Vallée au veau (aval) à Auvers-sur-Oise	8 000,00 €	0 €	8 000,00 €	9 600,00 €
Gestion de l'exutoire sente des marais à Villiers-Adam	17 250,00 €	120 000,00 €	137 250,00 €	164 700,00 €
Déviation ru du stade à Auvers-sur-Oise	24 000,00 €	176 500,00 €	200 500,00 €	240 600,00 €
Réhabilitation du collecteur rue des écoles à Méry-sur-Oise - phase 2 et 3	0 €	793 926,98 €	793 926,98 €	952 712,38 €
Étude générale pour l'équipement des exutoires	2 700,00 €	0 €	2 700,00 €	3 240,00 €
Étude effacement du bassin rue Marcel Perrin à Méry-sur-Oise	10 000,00 €	0 €	10 000,00 €	12 000,00 €
Reconnexion de la rue du Coudray à Frépillon	20 500,00 €	0 €	20 500,00 €	24 600,00 €
Gestion des ruissellements rues des Tournelles et Montcel Auvers-sur-Oise	8 250,00 €	237 600,00 €	245 850,00 €	295 020,00 €
Réhabilitation 2026	0 €	150 000,00 €	150 000,00 €	180 000,00 €
Total	111 200,00 €	2 166 026,98 €	2 277 226,98 €	2 732 672,38 €



L'investissement est en partie consacré à la continuité de travaux de maîtrise de ruissellements et à la réhabilitation des réseaux d'eaux pluviales.

c Les recettes



Afin de financer les dépenses d'investissement du budget des eaux pluviales en 2026, un virement de la section de fonctionnement est prévu à hauteur de 807 388,57 €.

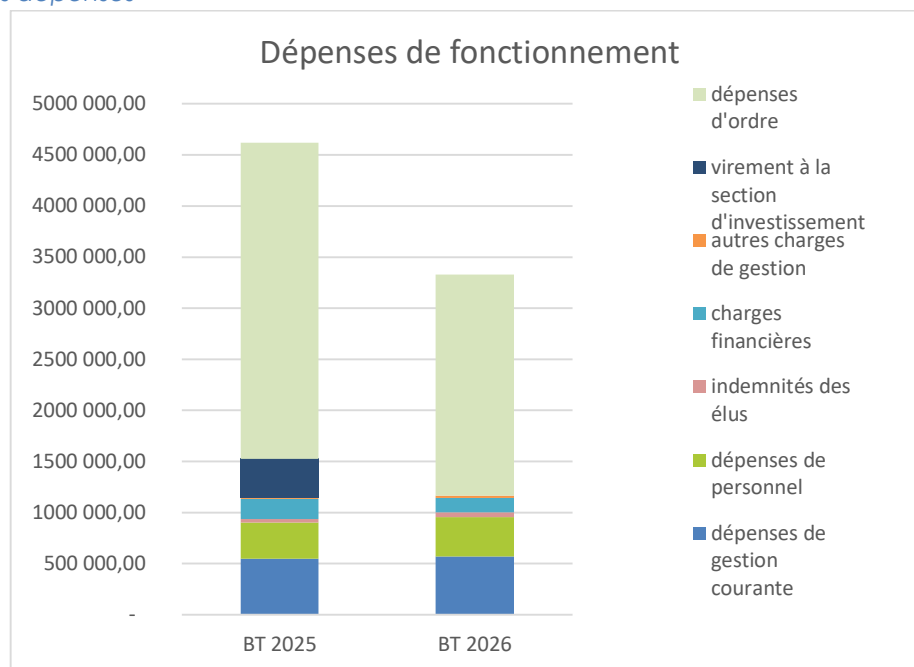
Les ressources propres (excédent et affectation du résultat 2025) représentent 17,5 % des recettes.

Afin de mener à terme l'ensemble des études et travaux prévus en 2026, un emprunt devra être souscrit à hauteur d'environ 2 170 000 €.

III Le budget des eaux usées

1 Le fonctionnement

a Les dépenses



Le prévisionnel des dépenses de fonctionnement 2026 est en diminution de 28 % par rapport au budget 2025.

Cette baisse est essentiellement due à la fin de la régularisation de l'intégration des réseaux des communes engagée depuis quelques années.

En 2026, il n'est pas prévu de virement à la section d'investissement.

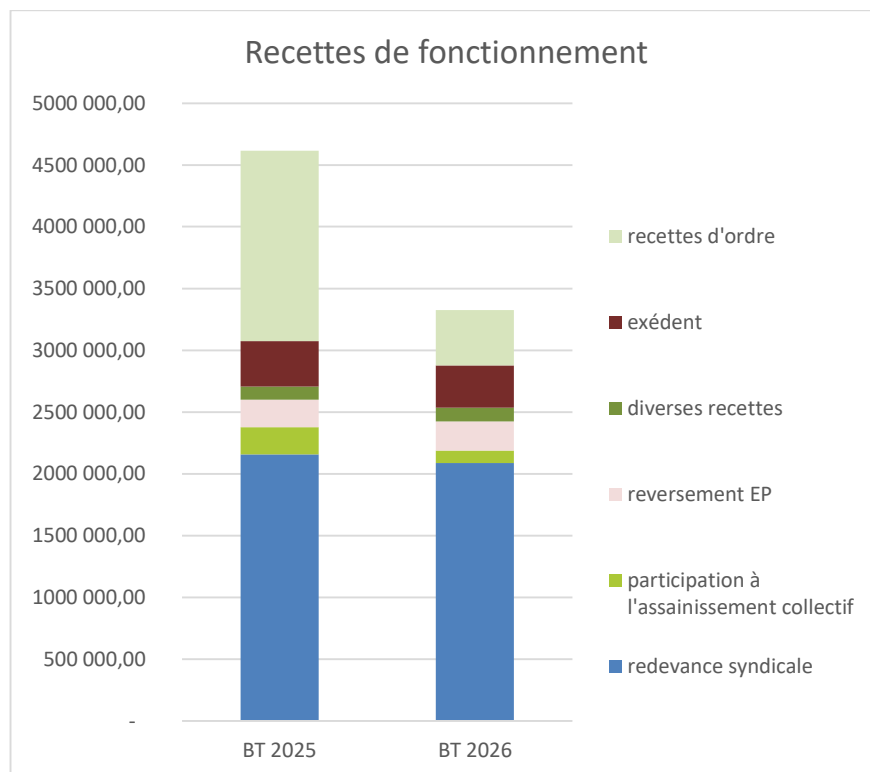
Le travail de maîtrise des dépenses du service permet de limiter les dépenses de gestion courante (-7 %). Des projets, liés aux réglementations notamment, sont intégrés au budget 2026 comme les contrats de droits privés (40 000 €), le contrôle technique de l'autosurveillance (4 000 €), le suivi des assainissements non domestiques (12 300€), l'étude des conventions de servitude (45 000 €), le suivi de la DSP (15 000€) ou bien la convention avec SIARP pour le transport et le traitement des effluents du quartier du Valhermeil (15 000 €).

Les dépenses de personnel et les indemnités des élus augmentent quant à elles de 3,5%, (avancement d'échelon, augmentation de la CNRACL part patronale, hausse de l'Ircantec ...). Sur 2026, il faudra prévoir un départ en retraite compensé par un recrutement.

Une prospective 2025-2030 permet de mettre en exergue une évolution des dépenses réelles de fonctionnement. Considérant le contexte économique actuel, il est proposé, ici, de fixer l'augmentation à 1% dès 2027. Le service travaille sur une stabilité des coûts tout en répondant aux nouvelles réglementations. Cela permet au syndicat de maîtriser cette hausse.

	2026	2027	2028	2029	2030	Observation
Charges à caractère général	567 250	572 923	578 652	584 438	590 283	Augmentation de 1% par an
Charges de personnel et frais assimilés	383 014	332 800	337 792	342 859	348 002	Recrutement septembre 2026 en prévision du départ du directeur novembre 2026
Indemnités et frais de mission élus	40 000	37 000	37 185	37 371	37 558	2026 : nouveaux élus - augmentation de 0,5 % par an
Autres charges de gestion courante	22 912	23 141	23 373	23 606	23 842	Augmentation de 1% par an
Intérêts de la dette	140 236	99 256	75 318	53 128	39 225	
Autres charges financières	1 000	1 000	1 000	1 000	1 000	Stable
Charges exceptionnelles	9 375	10 000	10 000	10 000	10 000	Stable
Total des dépenses réelles de fonctionnement	1 163 788	1 076 120	1 063 320	1 052 403	1 049 909	

b Les recettes



Les recettes prévisionnelles syndicales affichent baisse.
 Les recettes (part fixe et redevance) à percevoir en 2026 ne sont pas indexées sur l'inflation (le bureau du 5 février 2026 a convenu que l'indexation devra être prise en compte en 2026 pour les recettes à constater en 2027)

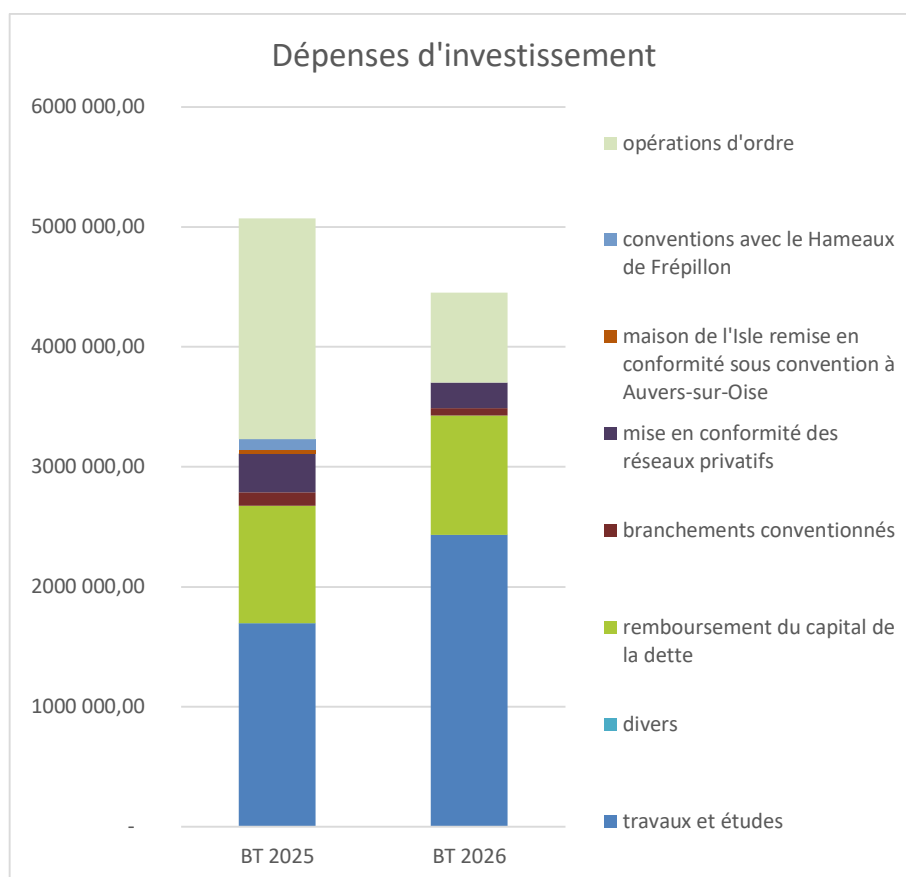
Les recettes prévisionnelles liées à la participation financière à l'assainissement collectif (PFAC) sont en baisse. Il n'est pas prévu sur l'exercice 2026 la perception de la PFAC pour de grosses opérations concernant les logements collectifs des communes.

2 L'investissement

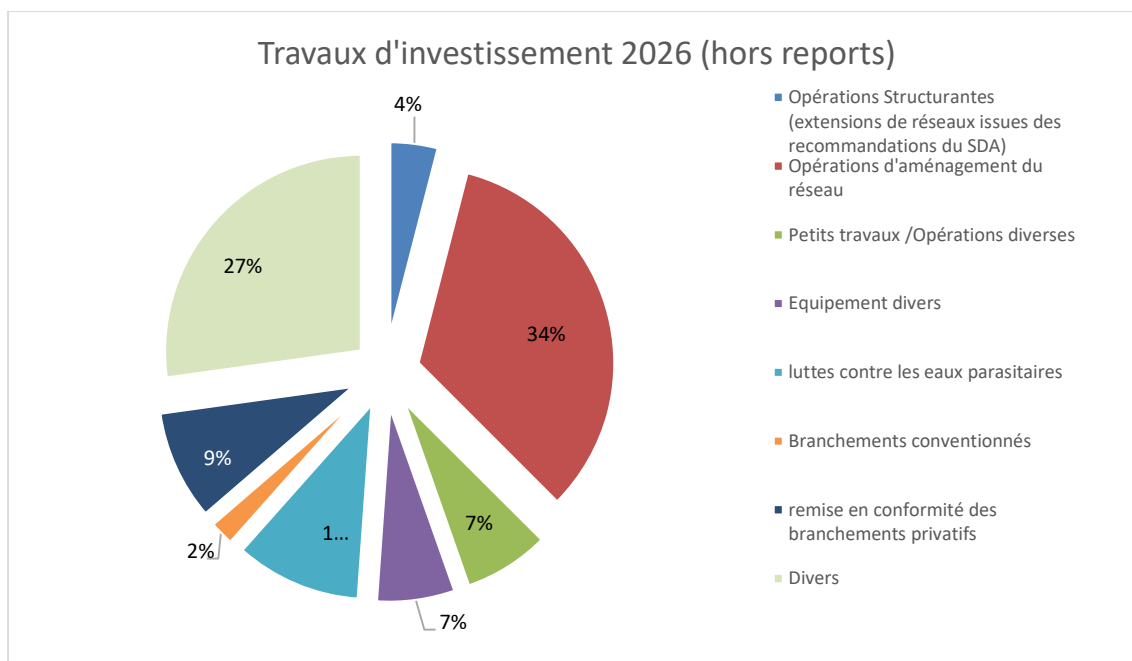
a Les dépenses

Les dépenses d'investissement 2026 sont majoritairement consacrées à la continuité du programme pluriannuel de réhabilitation des réseaux, une petite opération d'extension de réseaux, à l'aménagement de l'ancienne station d'épuration, à la recherche d'eaux parasites et à la réhabilitation de branchements.

Des opérations importantes sous conventions (contre remboursement) sont également inscrites : mise en conformité d'usagers dans le cadre du plan d'action de l'Agence de l'Eau (une grosse opération rue boucher à Auvers-sur-Oise), quelques travaux de branchement sous voie publique (pour les permis de construire déposés avant 01/01/2026).



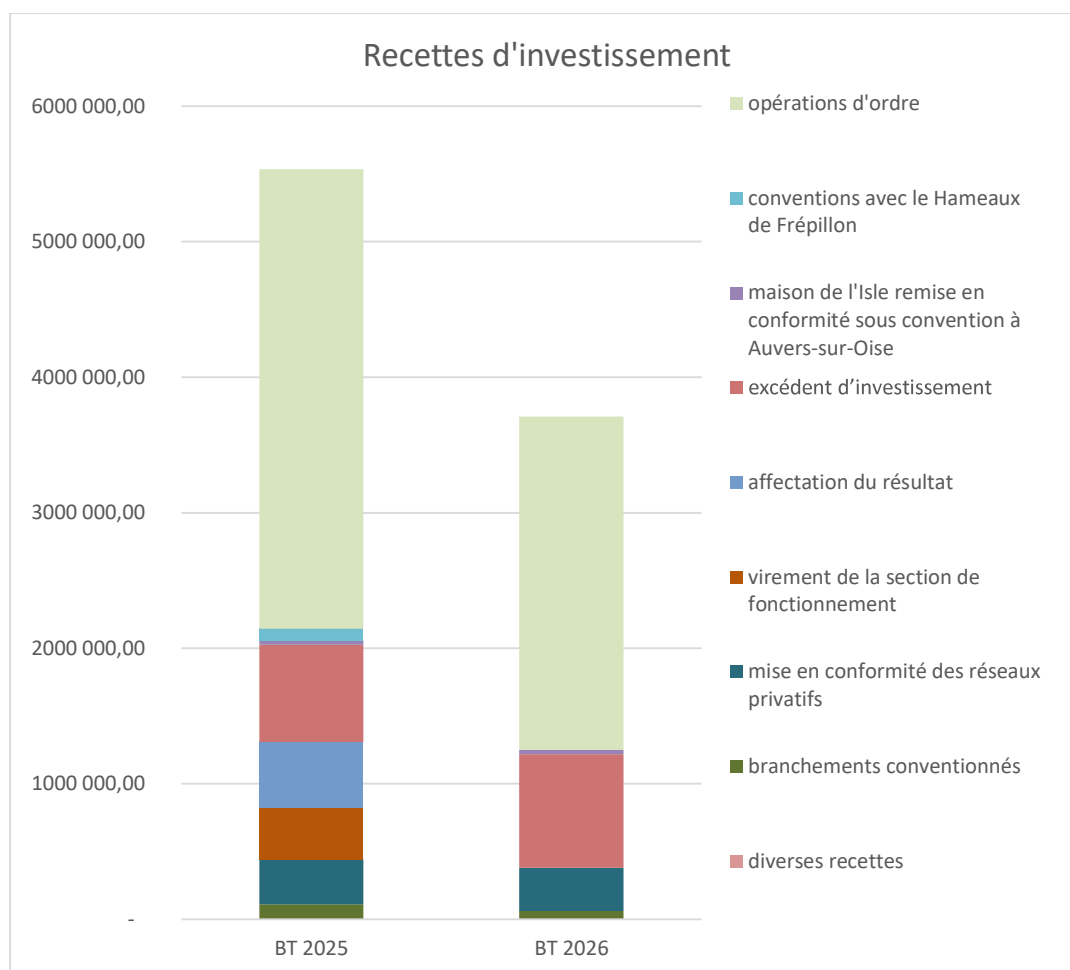
b Les prévisions de travaux, les études et les acquisitions (hors reports)



Catégorie d'investissement	Montants HT	Description
Opérations Structurantes (extensions de réseaux issues des recommandations du SDA)	94 400,00 €	Chemin de halage vers Marcel Perrin à Méry-sur-Oise
Opérations d'aménagement du réseau	790 000,00 €	Réhabilitation 2026 / réhabilitation du chemin de halage à Mériel
Petits travaux /Opérations diverses	1 68 000,00 €	Mises en conformités diverses/aménagement de l'ancienne STEP
Equipement divers	153 300,00 €	Renouvellement Informatique /logiciels/mobilier et véhicule
Luttes contre les eaux parasitaires	246 200,00 €	
Branchements conventionnés	50 000,00 €	
Remise en conformité des branchements privés	215 000,00 €	
Divers	641 450,00 €	Diagnostics divers liés à des opérations d'investissement

Détails des opérations 2026

Opérations	Etudes	Travaux	Total HT	Total TTC
Remise à niveau des branchements des berthelées à Auvers-sur-Oise	0 €	100 000,00 €	100 000,00 €	120 000,00 €
Réhabilitation du bâtiment administratif : toiture et aménagement	35 000,00 €	205 000,00 €	240 000,00 €	288 000,00 €
Chemin de halage - vers Marcel Perrin à Méry-sur-Oise	7 000,00 €	87 400,00 €	94 400,00 €	113 280,00 €
Mise à niveau de la télégestion	0 €	111 000,00 €	111 000,00 €	133 200,00 €
Lutte contre les eaux parasites - secteur 1	28 200,00 €	218 000,00 €	246 200,00 €	295 440,00 €
Remplacement du collecteur EU rue de Pontoise à Auvers-sur Oise	21 000,00 €	0 €	21 000,00 €	25 200,00 €
Actions de sécurisation liées à l'ARD	0 €	50 000,00 €	50 000,00 €	60 000,00 €
Aménagement des zones extérieures de la STEP	0 €	70 000,00 €	70 000,00 €	84 000,00 €
Réhabilitation 2026	0 €	250 000,00 €	250 000,00 €	300 000,00 €
Aménagement paysager exutoire STEP	3 000,00 €	60 000,00 €	63 000,00 €	75 600,00 €
Réhabilitation chemin de halage à Mériel	0 €	490 000,00 €	490 000,00 €	588 000,00 €
Total nouvelles opérations	94 200,00 €	1 641 400,00 €	1 735 600,00 €	2 082 720,00 €



Un emprunt d'environ 742 000 est prévu sur 2026 afin de financer les opérations d'investissement.

Aucune subvention n'est inscrite au budget des eaux usées pour 2026.

Le remboursement du capital de la dette du budget des eaux usées sont essentiellement financés par ses ressources propres (excédent de 837 646 €).

Les amortissements des acquisitions représentent 55 % des recettes.

IV La dette

En 2025, aucun emprunt n'a été souscrit sur le budget des eaux usées et un emprunt de 1 100 000 euros a été réalisé auprès de la Banque des Territoires pour le budget des eaux pluviales.

Le taux moyen du syndicat s'établit à 2,75 % au 31/12/2024, ce qui est supérieur à la moyenne des syndicats (1,99 % au 31/12/2024).

En revanche la durée de vie résiduelle est de 11.3 ans en 2024 pour le SIAVOS, la moyenne des autres syndicats étant de 14,6 ans.

1 Synthèse globale

Au 1^{er} janvier 206, la dette globale du budget des Eaux pluviales se présentait ainsi :

Capital restant dû (CRD)	Taux moyen (ExEx, Annuel)	Durée de vie résiduelle	Durée de vie moyenne	Nombre de lignes
5 4004 165 €	2.58 %	14 ans et 10 mois	8 ans	20

Au 1^{er} janvier 2026, la dette globale du budget des Eaux usées se présentait ainsi :

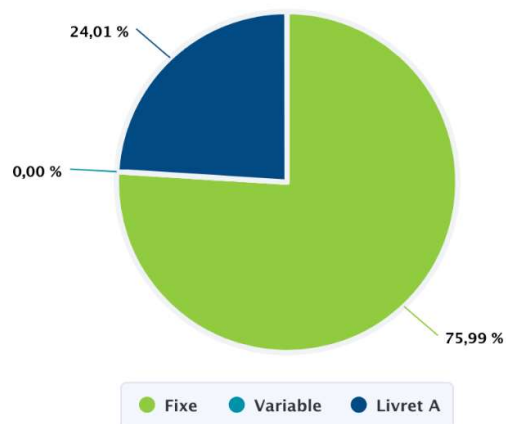
Capital restant dû (CRD)	Taux moyen (ExEx, Annuel)	Durée de vie résiduelle	Durée de vie moyenne	Nombre de lignes
5 634 471 €	2,70 %	7 ans	3 ans et 9 mois	43

2 Type de taux

En matière de type de taux, la dette du SIAVOS se compose en majorité à 70 % de taux fixe.

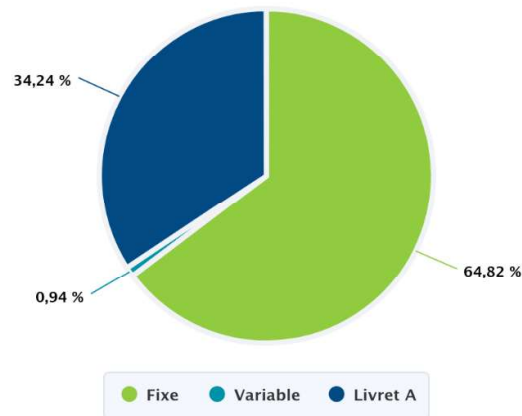
Au 1^{er} janvier 2026

Eaux pluviales :



Type	Capital restant dû (CRD)	% d'exposition	Taux moyen (ExEx, Annuel)
Fixe	4 106 461,88 €	75,99%	2,68%
Variable	0 €	0%	0%
Livret A	1 297 703,47 €	24,01%	2,27%
Ensemble des risques	5 404 165,35 €	100,00%	2,58%

Eaux usées :



Type	Capital restant dû (CRD)	% d'exposition	Taux moyen (ExEx, Annuel)
Fixe	3 652 287,28 €	64,82%	2,65%
Variable	52 919,29 €	0,94%	2,06%
Livret A	1 929 470,55 €	34,24%	2,80%
Ensemble des risques	5 634 470,55 €	100,00%	2,70%

3 Encours de dette

a Dette par année

Eaux pluviales

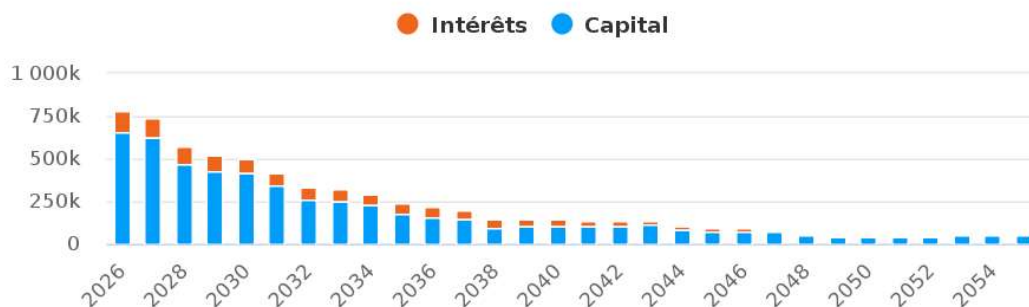
	2026	2027	2028	2029	2030	2035
Encours moyen	5 096 490,17 €	4 467 316,43 €	3 920 481,11 €	3 476 662,17 €	3 061 121,87 €	1 700 593,05 €
Capital payé sur la période	656 064,14 €	623 471,24 €	471 934,78 €	423 267,89 €	416 565,37 €	182 023,88 €
Intérêts payés sur la période	130 060,21 €	113 328,67 €	100 196,78 €	92 733,70 €	85 790,21 €	56 394,90 €
Taux moyen sur la période	2,47%	2,45%	2,51%	2,62%	2,75%	3,26%

Eaux usées

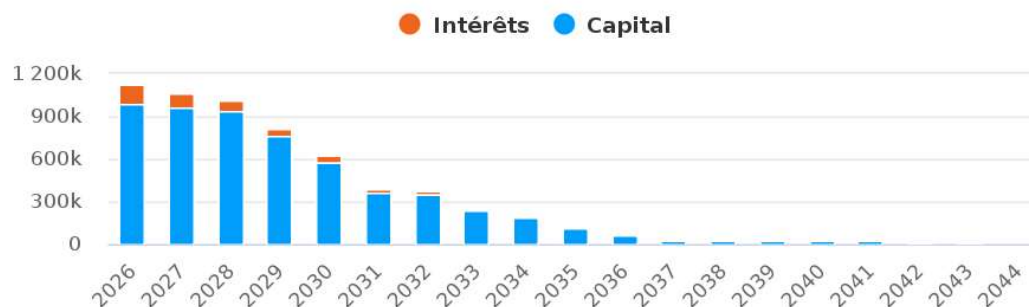
	2026	2027	2028	2029	2030	2035
Encours moyen	5 156 252,47 €	4 181 355,63 €	3 233 171,96 €	2 354 748,50 €	1 712 900,21 €	263 831,23 €
Capital payé sur la période	984 947,39 €	960 916,83 €	933 557,23 €	757 691,36 €	576 779,46 €	118 256,27 €
Intérêts payés sur la période	145 753,15 €	104 584,97 €	80 186,99 €	58 526,67 €	43 703,57 €	7 229,02 €
Taux moyen sur la période	2,52%	2,37%	2,32%	2,25%	2,29%	2,31%

b Flux de remboursement

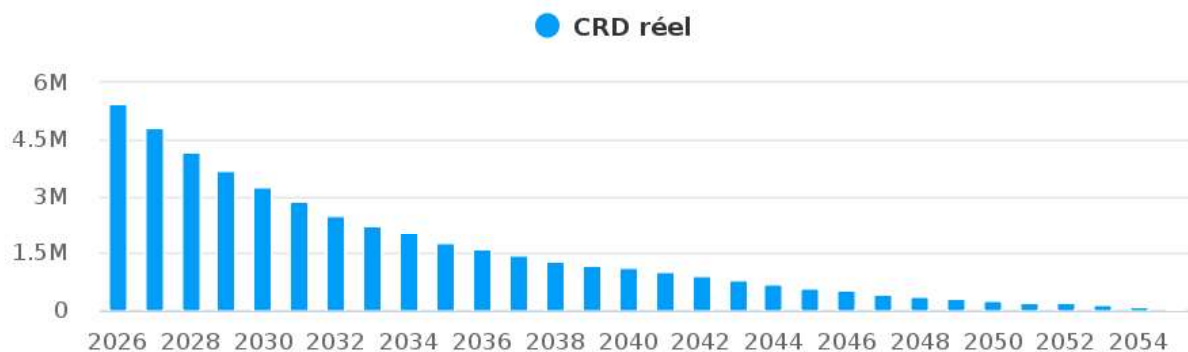
Eaux pluviales



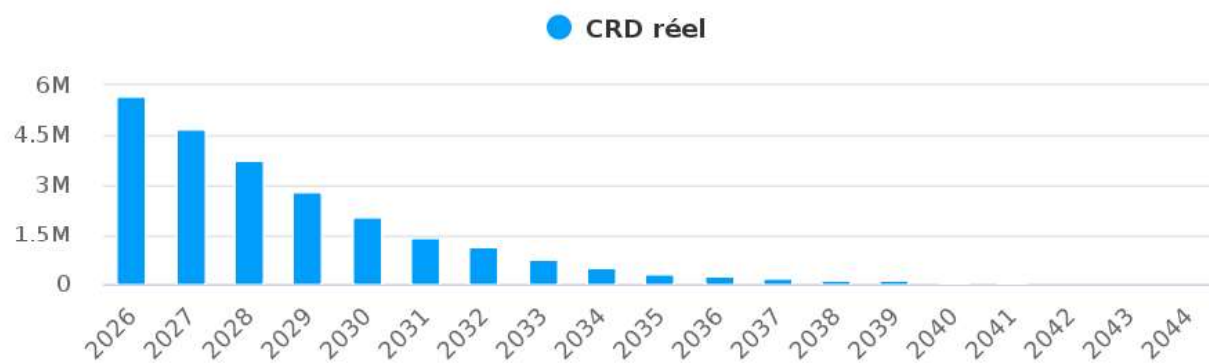
Eaux usées



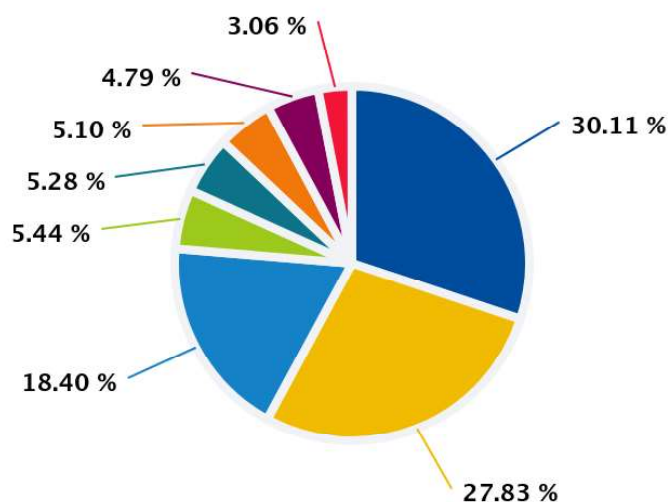
Eaux pluviales



Eaux usées



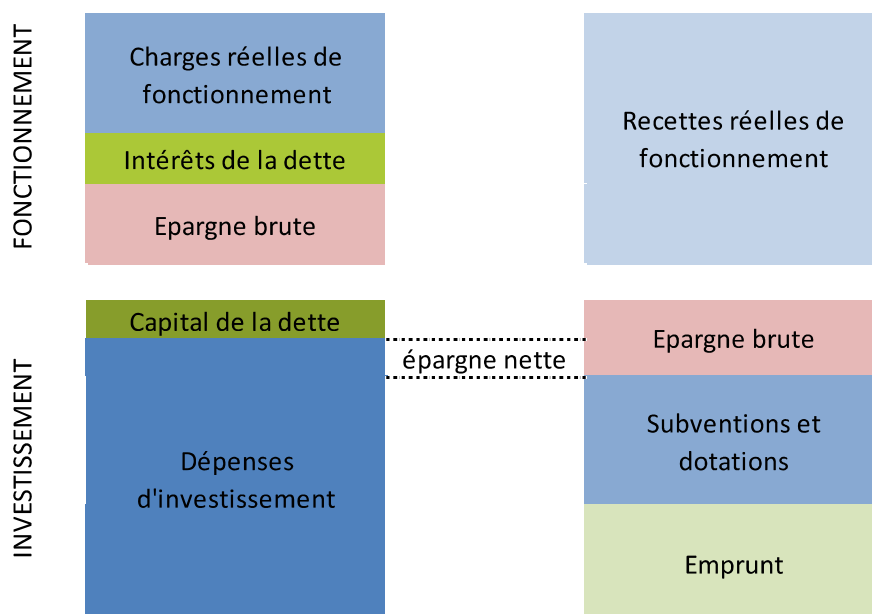
d Dette par prêteur (globalisée)



Prêteur	Montant emprunté	CRD	Annuité totale	En Intérêts	En Capital	Nombre d'emprunts
Agence de l'eau Seine Normandie	1 052 052,00 €	284 587,52 €	70 136,85 €	0,00 €	70 136,85 €	26
BANQUE POSTALE	5 923 510,00 €	3 072 277,17 €	424 367,27 €	70 627,42 €	353 739,85 €	10
CAISSE D'EPARGNE	6 590 274,51 €	2 030 950,59 €	412 816,91 €	44 228,81 €	368 588,10 €	8
CAISSE DES DEPOTS ET CONSIGNATIONS	4 589 520,79 €	3 323 682,26 €	444 100,77 €	83 671,84 €	360 428,93 €	13
CREDIT AGRICOLE	1 000 000,00 €	600 000,00 €	57 730,63 €	7 730,63 €	50 000,00 €	1
CREDIT AGRICOLE IDF	3 000 000,00 €	562 500,00 €	172 373,98 €	22 373,98 €	150 000,00 €	1
CREDIT FONCIER DE FRANCE	700 000,00 €	528 385,91 €	42 860,83 €	23 676,41 €	19 184,42 €	1
SFIL CAFFIL	687 575,97 €	52 919,29 €	53 215,20 €	948,50 €	52 266,70 €	1
SOCIETE GENERALE	4 000 000,00 €	583 333,16 €	239 222,45 €	22 555,77 €	216 666,68 €	2
	27 542 933,27 €	11 038 635,90 €	1 916 824,89 €	275 813,36 €	1 641 011,53 €	63

V Grands équilibres budgétaires

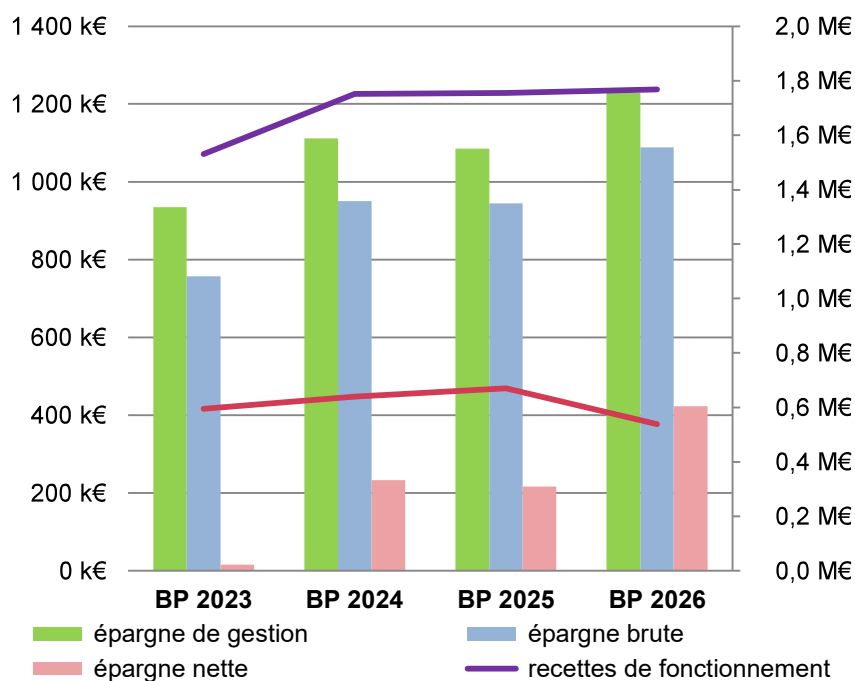
L'épargne brute est un des soldes intermédiaires de gestion le plus utilisé car le plus pertinent pour apprécier la santé financière d'une collectivité locale. Il correspond au solde des opérations réelles de la section de fonctionnement (recettes réelles de fonctionnement – dépenses réelles de fonctionnement y compris les intérêts de la dette). L'épargne brute constitue la ressource interne dont dispose la collectivité pour financer ses investissements de l'exercice. Elle constitue un double indicateur :



1. Un indicateur de "l'aisance" de la section de fonctionnement, dans la mesure où son niveau correspond à un "excédent" de recettes réelles de fonctionnement sur les dépenses réelles de fonctionnement. Cet excédent est indispensable pour financer les investissements et rembourser la dette existante.
2. Un indicateur de la capacité de la collectivité à investir ou à couvrir le remboursement des emprunts existants.

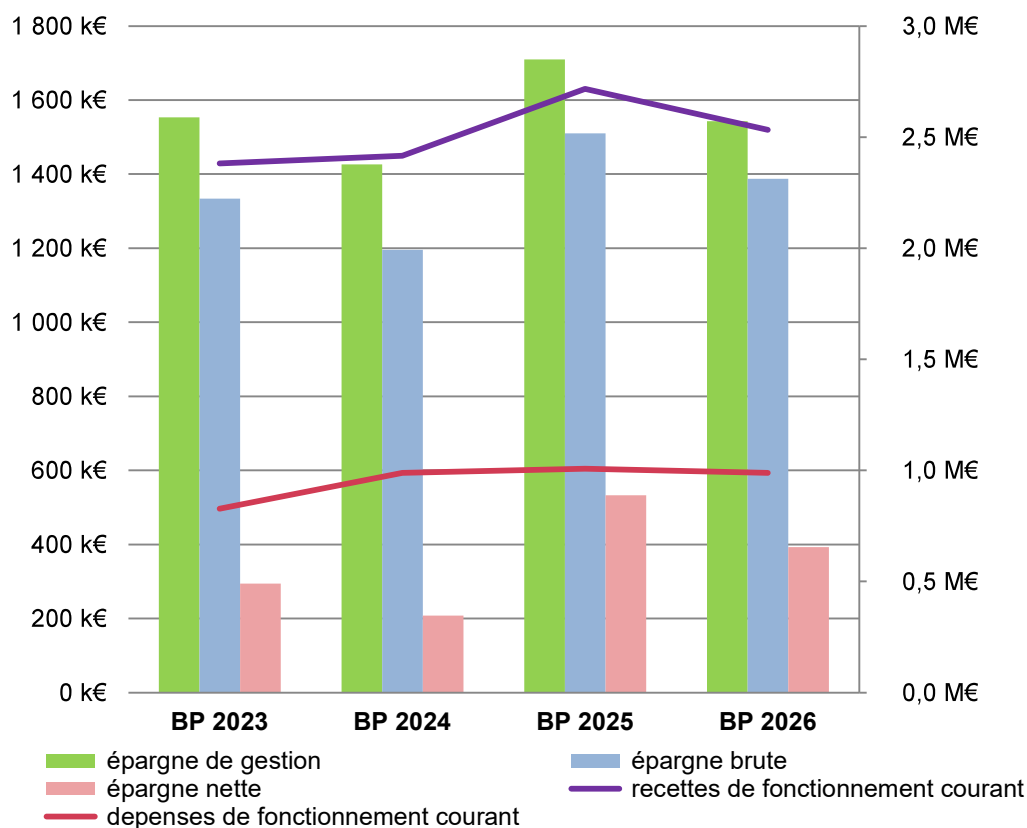
L'épargne brute correspond au flux dégagé par la collectivité sur ses dépenses de fonctionnement pour rembourser la dette et/ou investir. L'épargne brute conditionne la capacité d'investissement de la collectivité. Les investissements peuvent être financés par des ressources propres (épargne brute) et par des ressources externes (subventions, dotations et emprunts).

1 Budget des eaux pluviales



	BP 2023	BP 2024	BP 2025	BP 2026
Recettes de fonctionnement courant	1 530 159,40 €	1 751 330,47 €	1 755 658,00 €	1 767 947,00 €
Dépenses de fonctionnement courant	595 040,47 €	639 438,10 €	670 251,99 €	538 752,64 €
Épargne de gestion	935 118,93 €	1 111 892,37 €	1 085 406,01 €	1 229 194,36 €
Intérêts de la dette	177 674,33 €	161 962,73 €	140 208,48 €	140 060,21 €
Épargne brute	757 444,60 €	949 929,64 €	945 197,53 €	1 089 134,15 €
Remboursement du capital de la dette	741 278,66 €	716 906,38 €	728 477,73 €	666 064,14 €
Épargne nette	16 165,94 €	233 023,26 €	216 719,80 €	423 070,01 €

2 Budget des eaux usées



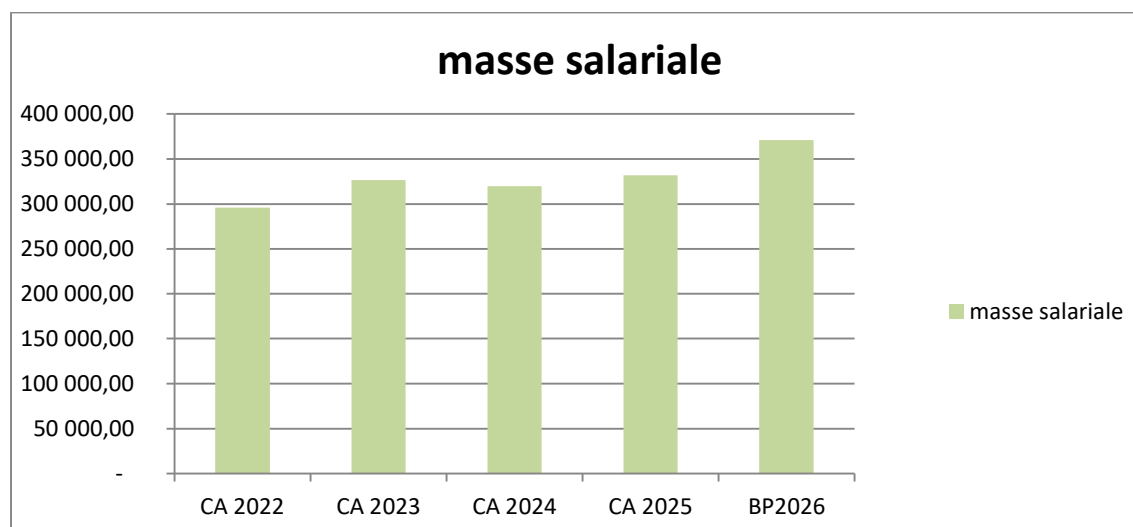
	BP 2023	BP 2024	BP 2025	BP 2026
Recettes de fonctionnement courant	2 381 713,65 €	2 415 480,96 €	2 716 962,83 €	2 532 165,32 €
Dépenses de fonctionnement courant	827 902,96 €	989 036,00 €	1 007 089,10 €	988 793,70 €
Épargne de gestion	1 553 810,69 €	1 426 444,96 €	1 709 873,73 €	1 543 371,62 €
Intérêts de la dette	220 000,00 €	230 406,46 €	199 482,67 €	155 755,51 €
Épargne brute	1 333 810,69 €	1 196 038,50 €	1 510 391,06 €	1 387 616,11 €
Remboursement du capital de la dette	1 039 573,55 €	988 011,96 €	977 891,51 €	994 947,39 €
Épargne nette	294 237,14 €	208 026,54 €	532 499,55 €	392 668,72 €

Partie 3 Les éléments liés au Personnel

Les services du syndicat sont actuellement composés de cinq agents : quatre titulaires et un contractuel permanent.

Nombre d'agents	Catégories	Filières	Grades	ETP
5	3 A	2 "techniques"	1 ingénieur principal	3 ETP à temps complet
	1 B	3 "administratifs"	1 ingénieur	2 ETP à temps partiel
	1C		1 attaché	
			1 rédacteur principal	
			1 adjoint administratif	

En 2026, un recrutement est prévu afin de compenser le départ en retraite du directeur du syndicat au 1^{er} novembre, un tuilage de deux mois est envisagé.



Actuellement, deux agents sont à temps partiel. Le prévisionnel 2026 prévoit le retour à temps complet pour un agent.

Les dépenses de personnel se composent de la manière suivante :

	CA 2022	CA 2023	CA 2024	CA 2025	BP 2026
Traitement de base	146 307,29 €	157 806,16 €	155 644,32 €	155 653,24 €	173 179,81 €
Nouvelle bonification indiciaire	2 288,64 €	1 808,49 €	1 772,00 €	1 772,16 €	1 476,84 €
Régime indemnitaire	40 555,29 €	41 165,92 €	44 340,24 €	44 326,96 €	45 415,69 €
CIA	8 310,26 €	8 399,40 €	7 300,00 €	9 154,83 €	11 252,29 €